

2022/02/01

Tarpininkavimo  
įdarbinant paslaugų  
teikėjų ataskaitos  
2021 metais

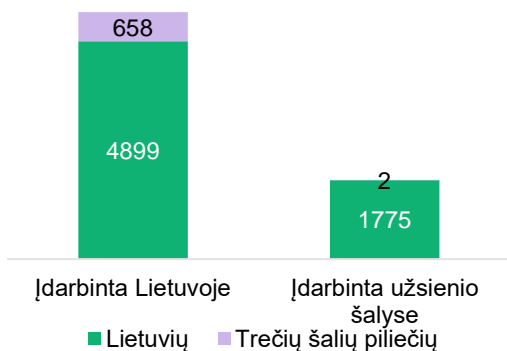
## 2021 metais tarpininkų įdarbinti asmenys

Užimtumo tarnybai ataskaitas apie 2021 m. veiklą ir fiziniams asmenims suteiktas tarpininkavimo įdarbinant paslaugas pateikė 67 tarpininkavimo įdarbinant paslaugų teikėjai (toliau – tarpininkai). Iš jų 15 informavo, kad 2021 m. tarpininkavimo įdarbinant nevykdė ir/ar neįdarbino nei vieno asmens.

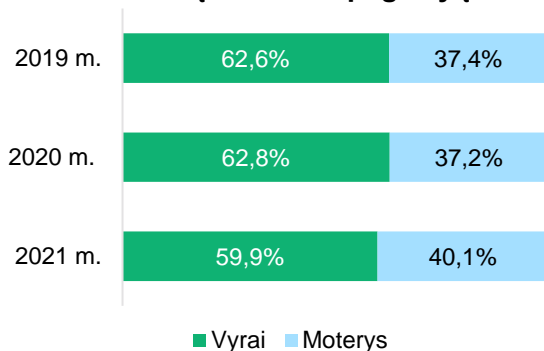
2021 m. 2 tarpininkai pateikė pranešimus Užimtumo tarnybai apie ketinimą teikti tarpininkavimo įdarbinant paslaugas trečiųjų šalių piliečiams, ketinantiems dirbti Lietuvos Respublikoje pagal darbo sutartį ir gavo dėl atitikties Užimtumo įstatymo 30<sup>1</sup> straipsnio 2 dalyje nurodytiems kriterijams.

Ataskaitas pateikę tarpininkai nurodė, kad per 2021-uosius padėjo įsidarbinti 7,3 tūkst. asmenų. Iš jų trys ketvirtadaliai (75,8 proc.) pradėjo dirbti Lietuvoje, ketvirtadalis (24,2 proc.) – užsienio šalyse.

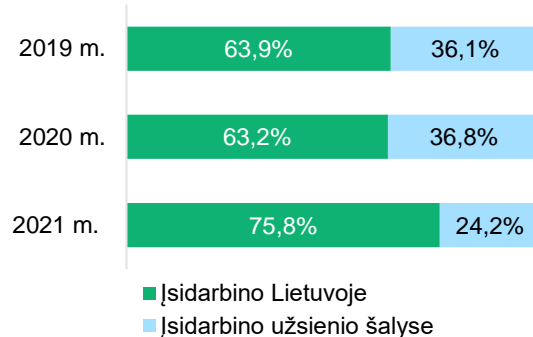
**Tarpininkų pagalba 2021 m. įsidarbinusių asmenų skaičius**



**Tarpininkų pagalba įsidarbinusių asmenų struktūra pagal lytį**



**Tarpininkaujant įsidarbinusių asmenų struktūra pagal įsidarbinimo teritoriją**



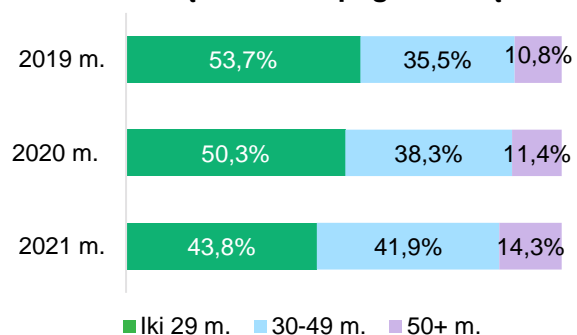
Tarpininkų pagalba 2021 m. įsidarbinusių asmenų struktūroje tris penktadalius (59,9 proc.) sudarė vyrai, 43,8 proc. – jaunimas iki 29 m., 41,9 proc. – 30-49 m. amžiaus, 14,3 proc. – 50+ m. asmenys.

Palyginti su 2020 m., tarpininkams padedant įsidarbino 11,9 proc. mažiau asmenų. Su tarpininkų pagalba įsidarbinusių užsienio šalyse skaičius sumažėjo 41,9 proc., įsidarbinusių Lietuvoje augo 5,6 proc.

Palyginti su 2020 m., labiau mažėjo tarpininkų pagalba įsidarbinusių vyrų. Jų skaičius sumažėjo 15,9 proc., tuo tarpu tokiu būdu įsidarbinusių moterų skaičius mažėjo 5,2 proc.

Beveik penktadaliu išaugo tarpininkų pagalba įsidarbinusių 50+ m. asmenų skaičius – padidėjo 19,5 proc. Tokiu būdu įsidarbinusio jaunimo iki 29 m. mažėjo 17,1 proc., 30-49 m. asmenų – didėjo 4,3 proc.

**Tarpininkų pagalba įsidarbinusių asmenų struktūra pagal amžių**



## Tarpininkų pagalba Lietuvoje įsidarbinę asmenys

Lietuvoje tarpininkavimo įdarbinant paslaugas teikiantys fiziniai ir juridiniai asmenys 2021 m. padėjo Lietuvoje įsidarbinti 5,6 tūkst. asmenų – 5,6 proc. daugiau nei praėjusiais metais.

Didžioji tokiu būdu Lietuvoje įsidarbinusių asmenų dalis (88,2 proc.) – asmenys, turintys Lietuvos Respublikos pilietybę (toliau – lietuviai). Trečių šalių piliečiai sudarė kiek daugiau nei dešimtadalį – 11,8 proc.

## Tarpininkų pagalba Lietuvoje įsidarbinę lietuviai

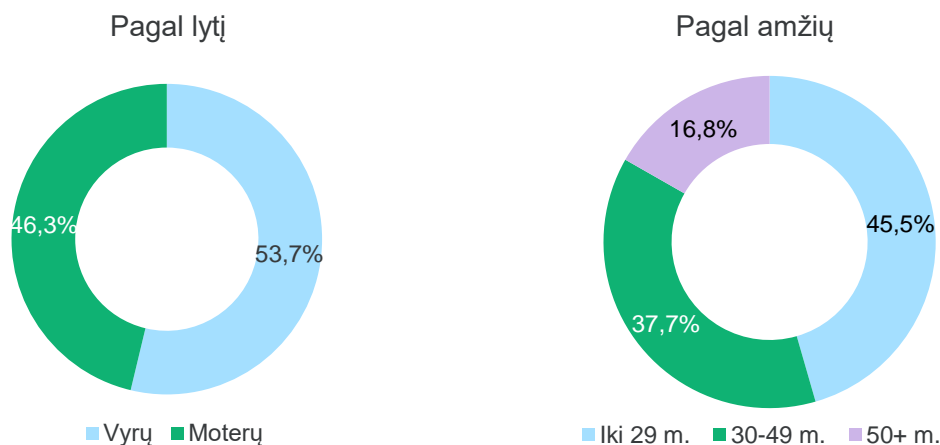
Tarp tarpininkų pagalba Lietuvoje įsidarbinusių lietuvių beveik kas antras asmuo – iki 29 m. amžiaus (45,5 proc.). Kiek daugiau nei trečdalį (37,7 proc.) tarpininkų pagalba Lietuvoje įsidarbinusių lietuvių sudarė 30-49 m., 16,8 proc. – 50+ m. asmenys.

Tokių įsidarbinimų tarpe vyrai sudarė kiek didesnę dalį (53,7 proc.) nei moterys (46,3 proc.).

Palyginti su 2020 m., tarpininkų pagalba 2021 m. Lietuvoje įsidarbino 2,4 proc. mažiau moterų lietuvių. Tokiu būdu įsidarbinusių vyrų skaičius augo 16,4 proc.

Padedant tarpininkams Lietuvoje įsidarbino 69,1 proc. daugiau 50+ m. lietuvių nei 2020 m. Lietuvoje įsidarbinusių 30-49 m. lietuvių skaičius didėjo ketvirtadaliu (25,7 proc.), jaunimo iki 29 m. – mažėjo 15,1 proc.

### Tarpininkų pagalba 2021 m. Lietuvoje įsidarbinusių lietuvių struktūra



## Tarpininkų pagalba Lietuvoje įsidarbinę trečiųjų šalių piliečiai

Lietuvoje registruoti ar veiklą vykdančios įdarbinimo tarpininkai informavo Užimtumo tarnybą, kad 2021 m. Lietuvoje padėjo įsidarbinti 0,7 tūkst. trečiųjų šalių piliečių.

Tarpininkų pagalba daugiausiai asmenų Lietuvoje buvo įdarbinta iš Ukrainos (249 asm. arba 37,8 proc.), Baltarusijos (167 asm. arba 25,4 proc.), Kirgizijos (110 asm. arba 16,7 proc.) ir Kazachstano (68 asm. arba 10,3 proc.). Likę – Azerbaidžano, Tadžikistano, Uzbekistano, Rusijos.

Dauguma tarpininkų pagalba Lietuvoje įsidarbinusių asmenų iš trečiųjų šalių – vyrai (78,2 proc.). Trys iš penkių – iki 29 metų amžiaus (61,2 proc.).

Palyginti su 2020 m., 2021 m. padedant tarpininkams Lietuvoje įsidarbinusių trečiųjų šalių piliečius beveik nekito – sumažėjo 13 asmenų arba 1,9 proc.

Tarpininkų pagalba Lietuvoje įdarbintų asmenų iš Ukrainos mažėjo ketvirtadaliu

(28,2 proc.), iš Baltarusijos – daugėjo 46,5 proc.

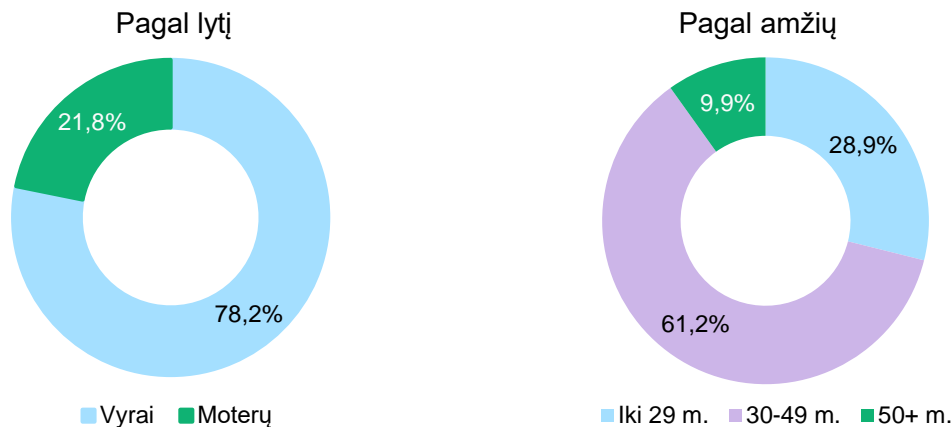
Ženkliai išaugo tarpininkų pagalba Lietuvoje įsidarbinusių asmenų iš Kazachstano ir Kirgizijos – tokių įdarbinimų skaičius augo kelis kartus.

Palyginti su 2020 m., 2021-aisiais tarpininkų pagalba įsidarbinusių vyrų iš trečiųjų šalių

mažėjo dešimtadaliu (-11,4 proc.), moterų – didėjo 58,7 proc.

Daugėjo tarpininkų pagalba Lietuvoje įdarbintų jaunuolių 29 m. iš trečiųjų šalių (+37,9 proc.). Mažėjo įdarbintų vyresnio amžiaus trečiųjų šalių piliečių: 50+ m. asmenų sumažėjo penktadaliu (-19,5 proc.), 30-49 m. – keik mažiau nei dešimtadaliu (-8,9 proc.).

### Tarpininkų pagalba 2021 m. Lietuvoje įsidarbinusių trečiųjų piliečių struktūra



### Tarpininkų pagalba užsienio šalyse įsidarbinę Lietuvos piliečiai

Padedant Lietuvoje registruotiems tarpininkams, 2021 m. užsienio valstybėse įsidarbino 1,8 tūkst. Lietuvos piliečių (toliau – lietuvių).

Iš jų didžioji dauguma (93,4 proc.) pradėjo dirbti Nyderlanduose, Danijoje arba Vokietijoje. Kas antras įsidarbino Nyderlanduose (48,3 proc.), beveik ketvirtadalis – Danijoje (23,7 proc.), penktadalis – Vokietijoje (21,4 proc.).

Daugiau nei du trečdaliai (70,2 proc.) užsienio valstybėse tarpininkų pagalba įsidarbinusių lietuvių – vyrai. Jaunimas (iki 29 m.) sudarė 44,5 proc., 30-49 m. asmenys – 46,3 proc.

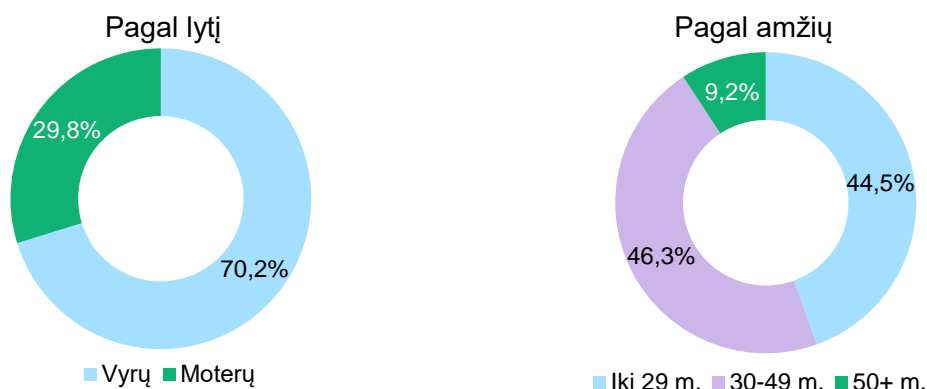
Kas antras (52,7 proc.) Nyderlanduose tarpininkų pagalba 2021 m. dirbti praėjęs lietuvis – 30-49 m. asmuo, Danijoje – asmuo iki 29 m. (56,1 proc.). Tarp tarpininkų pagalba Vokietijoje įsidarbinusių lietuvių 44,7 proc. sudarė jaunimas iki 29 m., 39,1 proc. – 30-49 m. asmenys.

Palyginti su 2020 m., Lietuvoje veikiantys tarpininkai užsienyje 2021 m. įdarbino 70,2 proc. mažiau lietuvių. Įsidarbinimas Nyderlanduose mažėjo neženkliai (1,5 proc.), tuo tarpu Norvegijoje sumažėjo 93,2 proc., Vokietijoje mažėjo 66,6 proc., Jungtinėje Karalystėje – 38,2 proc., Danijoje – 13,8 proc.


Labiau mažėjo užsienyje įdarbintų Lietuvos piliečių turinčių vyrų skaičius (-87,2 proc.). Lietuvos piliečių turinčių moterų užsienio šalyse tarpininkų pagalba įsidarbino 30,2 proc. mažiau nei 2020-aisiais.

Lietuvoje registruotų tarpininkų pagalba įsidarbinusių užsienyje lietuvių mažėjo visose amžiaus grupėse. Labiausiai – tarp 50+ m. asmenų (-81,6 proc.). Jaunimo iki 29 m. įsidarbinimas užsienyje padedant Lietuvoje registruotiems tarpininkams mažėjo 39,9 proc., 30-49 m. asmenų – 21,9 proc.

## Tarpininkų pagalba 2021 m. užsienio šalyse įsidarbinusių Lietuvos piliečių struktūra



## Tarpininkų pagalba užsienio šalyse 2021 m. įdarbintų Lietuvos piliečių skaičius



## Apibendrinimas

Užimtumo tarnybai ataskaitas apie 2021 m. fiziniams asmenims suteiktas tarpininkavimo įdarbinant paslaugas pateikė 67 tarpininkavimo įdarbinant paslaugų teikėjai (toliau – tarpininkai).

Tarpininkų pateikti duomenys rodo, kad, palyginti su 2020 m., 2021 m. tarpininkavimo įdarbinant užsienio šalyse apimtys mažėjo, o tarpininkavimo įdarbinant Lietuvoje mastai didėjo.

Tarpininkai informavo per metus padėjo įsidarbinti 7,3 tūkst. asmenų. Iš jų: 75,7 proc. – Lietuvoje, 24,3 proc. – užsienio šalyse.

Lietuvoje registruoti įdarbinimo tarpininkai 2021 m. padėjo įsidarbinti Lietuvoje 4,9 tūkst. lietuvių ir 0,7 tūkst. trečiųjų šalių piliečiams.

Užsienio šalyse tarpininkai padėjo įsidarbinti 1,8 tūkst. lietuvių.

Tarpininkų pateikti duomenys rodo, kad Lietuvoje įsidarbinti jie daugiausiai padeda lietuviams iki 29 metų ir 30-49 m amžiaus piliečiams iš trečiųjų šalių. Vyresni nei 50 m. lietuviai sudaro apie dešimtadalį tarpininkų įdarbinamų asmenų: Lietuvoje – 16,8 proc., užsienio šalyse – 9,2 proc.

Nyderlandai, Danija ir Vokietija – šalys, kuriose 2021 m. tarpininkai padėjo įsidarbinti daugiausiai darbo ieškančių lietuvių.

Tarp trečiųjų šalių piliečių, kurie 2021 m. padedant tarpininkams įsidarbino Lietuvoje, daugiausia – Ukrainos ir Baltarusijos piliečių. Palyginti su 2020 m., didėjo tarpininkų pagalba įsidarbinusių baltarusių skaičius, mažėjo ukrainiečių. Ženkliai augo tokiu būdu Lietuvoje įsidarbinusių asmenų iš Kazachstano ir Kirgizijos skaičius.

## Tarpininkų pagalba 2021 m. Lietuvoje įsidarbinę trečiųjų šalių piliečiai

Pilietybė	Iš viso	Lytis		Amžius		
		Vyrai	Moterys	iki 29 m.	30–49 m.	50+ m.
Azerbaidžanas	14	13	1	14	0	0
Baltarusija, Rusija, Ukraina*	19	17	2	5	14	0
Baltarusija	167	139	28	55	97	15
Kazachstanas	68	52	16	28	36	4
Kirgizija	110	54	56	33	71	6
Rusija	10	8	2	1	6	3
Tadžikistanas	18	18	0	2	16	0
Ukraina	249	209	40	54	160	35
Uzbekistanas	3	2	1	1	2	0
Iš viso:	658	512	146	193	401	63

\* Įdarbinimo tarpininko nedetalizuota

## Tarpininkų pagalba 2021 m. užsienio šalyse įsidarbinę lietuviai

Šalis	Iš viso	Lytis		Amžius		
		Vyrai	Moterys	iki 29 m.	30–49 m.	50+ m.
Nyderlandai	854	609	245	349	450	55
Danija	419	261	158	235	145	39
Vokietija	378	269	109	169	148	61
Jungtinė Karalystė	34	31	3	6	24	4
Norvegija	27	25	2	6	21	0
Švedija	22	20	2	8	12	2
Belgija	15	12	3	5	9	1
Suomija	9	9	0	3	5	1
Airija	6	5	1	4	2	0
Kipras	2	0	2	1	1	0
Šveicarija	1	1	0	0	1	0
Iš viso:	1767	1242	525	786	818	163

## Tarpininkų pagalba 2021 m. Lietuvoje įsidarbinusių lietuvių skaičius

Pilietybė	Iš viso	Lytis		Amžius			
		Vyrai	Moterys	iki 29 m.	30–49 m.	50+ m.	n. d.*
Lietuva	4899	2633	2266	2229	1846	820	4

\* Įdarbinimo tarpininko nedetalizuota

