

2020/02/01

Tarpininkavimo
įdarbinant paslaugų
teikėjų įdarbinti
asmenys 2020 metais



Užimtumo
tarnyba

Pranešimai apie ketinimą teikti tarpininkavimo įdarbinant paslaugas 2020 metais

Penki tarpininkavimo įdarbinant paslaugų teikėjai (toliau – tarpininkai) informavo Užimtumo tarnybą apie statusą ir tarpininkavimo įdarbinant paslaugų teikimo pradžią. Tarpininkavimo įdarbinant veiklą pradėjo 4 juridiniai asmenys ir 1 fizinis asmuo.

Penki tarpininkai pateikė pranešimus Užimtumo tarnybai apie ketinimą teikti tarpininkavimo įdarbinant paslaugas trečiųjų šalių piliečiams, ketinantiems dirbti Lietuvos Respublikoje pagal darbo sutartį. Visi tarpininkai pranešimo pateikimo metu atitiko Užimtumo įstatymo 30¹ straipsnio 2 dalyje nurodytus kriterijus.

2020 metais tarpininkų įdarbinti asmenys

Užimtumo tarnybai apie 2020 m. veiklą ir fiziniams asmenims suteiktas tarpininkavimo įdarbinant paslaugas informaciją pateikė 77 tokių paslaugų teikėjai. Tarpininkavimo įdarbinant veiklą vykdė 56 juridiniai asmenys ir 3 fiziniai asmenys. 18 paslaugų teikėjų informavo, kad 2020 m. tarpininkavimo įdarbinant nevykdė ir neįdarbino nei vieno asmens.

Pranešimus pateikę tarpininkai informavo, kad per metus padėjo įsidarbinti 8,3 tūkst. asmenų. Iš jų: 63,2 proc. – Lietuvoje, 36,8 proc. – užsienyje.

Palyginti su 2019 m., tarpininkų įdarbintų asmenų skaičius mažėjo 1,8 tūkst. arba 17,9 proc. Įdarbintų Lietuvoje skaičius sumažėjo 18,7 proc., įdarbintųjų užsienyje – mažėjo 16,4 proc.

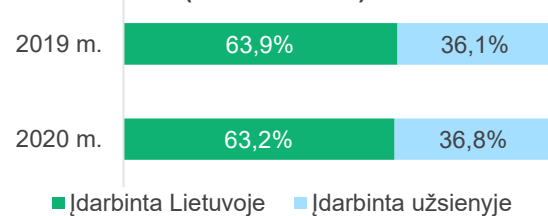
Tarpininkų įdarbintų asmenų pasiskirstymo pagal lytį proporcijos nepakito: 2020 m. 62,8 proc. tarpininkų įdarbintų asmenų sudarė vyrai (2019 m. – 62,6 proc.), 37,2 proc. – moterų (2019 m. 37,4 proc.).

Tarpininkavimo įdarbinant paslaugų teikėjų įdarbinti asmenys užsienyje

2020 m. užsienio valstybėse tarpininkai padėjo įsidarbinti 3,1 tūkst. asmenų, t. y. 36,8 proc. visų tarpininkavimo įdarbinant paslaugų teikėjų įdarbintų asmenų.

Daugiausiai asmenų tarpininkaujant įdarbinta Vokietijoje (38,7 proc.), Nyderlanduose (28,3 proc.), Danijoje (15,9 proc.) ir Norvegijoje (12,9 proc.).

Tarpininkų įdarbintų asmenų procentinė dalis pagal šalis (2019-2020 m.)



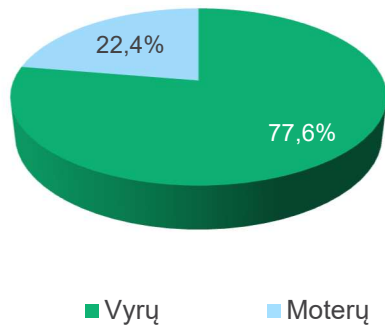
Tarpininkų įdarbintų asmenų pasiskirstymo pagal amžių proporcijos taip pat išliko panašios. 2020 m. pusę (50,3 proc.) tarpininkų įdarbintų asmenų sudarė jaunimas iki 29 metų, kas trečias (38,3 proc.) – 30-49 m. amžiaus asmenys. Vyresni nei 50 m. amžiaus asmenys sudarė 11,4 proc. tarpininkų įdarbintų asmenų.

Palyginti su 2019 m., daugiausiai sumažėjo tarpininkų įdarbinamų jaunuolių iki 29 m. skaičius. 2020 m. jų įdarbinta 1,6 tūkst. arba 29 proc. mažiau nei praėjusiais metais.

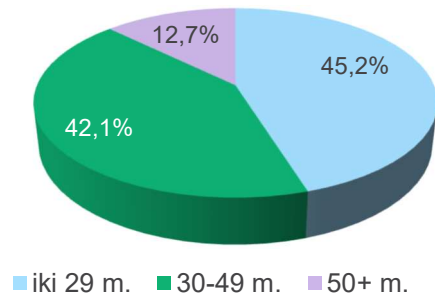
Daugiau nei trys ketvirtadaliai (77,6 proc.) užsienio valstybėse įdarbintų asmenų – vyrai. Tarp tarpininkų užsienyje įdarbintų asmenų jaunimas (iki 29 m.) sudarė 45,2 proc., 30-49 m. asmenys – 42,1 proc.

Palyginti su 2019 m., moterų, įdarbintų užsienyje tarpininkaujant, skaičius sumažėjo 33,7 proc., vyrų – mažėjo 9,7 proc.

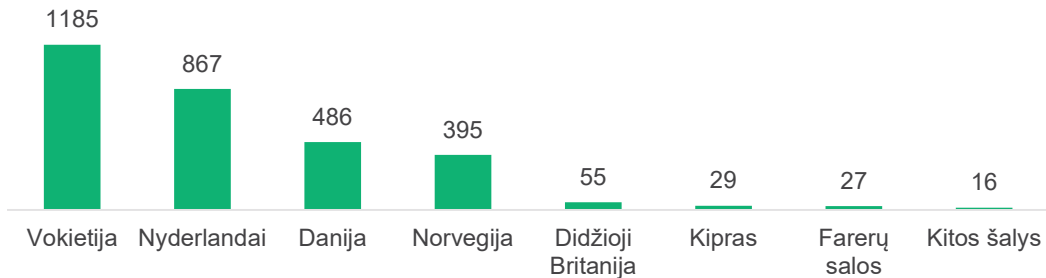
Tarpininkų užsienyje įdarbinti asmenys pagal lytį 2020 m.



Tarpininkų užsienyje įdarbinti asmenys pagal amžių 2020 m.



Tarpininkų įdarbintų asmenų skaičius pagal šalis 2020 m.



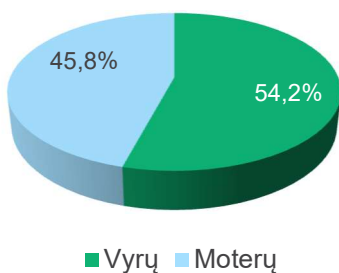
Kitos šalys: Belgija, Suomija, Šveicarija, Airija, Ispanija.

Tarpininkavimo įdarbinant paslaugų teikėjų įdarbinti asmenys Lietuvoje

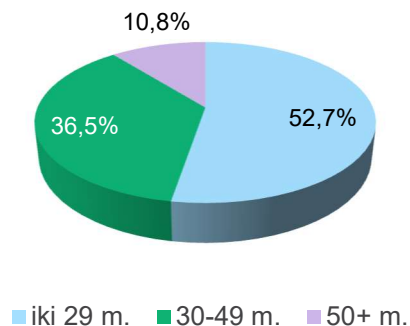
Lietuvoje įdarbinimo tarpininkavimo paslaugas teikiantys fiziniai ir juridiniai asmenys 2020 m. padėjo įdarbinti 5,3 tūkst. asmenų – 1,2 tūkst. arba 18,7 proc. mažiau nei 2019 m.

Daugiau nei pusė (52,7 proc.) asmenų, įdarbinusių tarpininkų pagalba Lietuvoje – jaunuoliai iki 29 m. Vyresni nei 50 metų asmenys sudarė dešimtadalį Lietuvoje įdarbinusiųjų padedant tarpininkams.

Tarpininkų Lietuvoje įdarbinti asmenys pagal lytį 2020 m.



Tarpininkų Lietuvoje įdarbinti asmenys pagal amžių 2020 m.



Trečiųjų šalių piliečiai, tarpininkavimo įdarbinant paslaugų teikėjų įdarbinti Lietuvoje pagal darbo sutartį

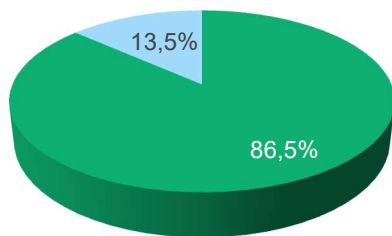
Lietuvoje registruoti ar veiklą vykdančios įdarbinimo tarpininkos informavo Užimtumo tarnybą, kad 2020 m. Lietuvoje padėjo įsidarbinti 0,7 tūkst. trečiųjų šalių piliečių pagal darbo sutartis, t. y. 8,2 proc. visų asmenų, kuriems jie padėjo įsidarbinti.

Daugiausiai asmenų buvo įdarbinta iš Ukrainos (410 arba 60,1 proc.) ir Baltarusijos

(119 arba 17,4 proc.). Likę – iš Kirgizijos, Kazachstano, Rusijos, Azerbaidžano, Uzbekistano, Sakartvelo.

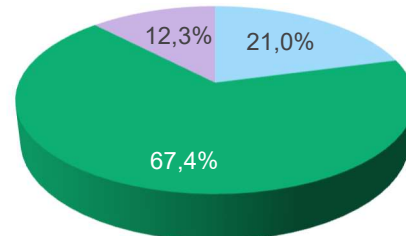
Didžioji dalis įdarbintų asmenų, atvykusių iš trečiųjų šalių – vyrai (86,5 proc.), 30–49 metų amžiaus (67,4 proc.).

Tarpininkų Lietuvoje įdarbinti trečiųjų šalių piliečiai pagal lytį 2020 m.



■ Vyrų ■ Moterų

Tarpininkų Lietuvoje įdarbinti trečiųjų šalių piliečiai pagal amžių 2020 m.



■ iki 29 m. ■ 30-49 m. ■ 50+ m.

Apibendrinimas

Užimtumo tarnybai informaciją apie 2020 m. vykdytą veiklą ir fiziniams asmenims suteiktas tarpininkavimo įdarbinant paslaugas pateikė 77 tarpininkavimo įdarbinant paslaugų teikėjai (toliau – tarpininkai).

Tarpininkavimo įdarbinant veiklą vykdė 56 juridiniai asmenys ir 3 fiziniai asmenys. 18 paslaugų teikėjų informavo, kad 2020 m. tarpininkavimo įdarbinant nevykdė.

Tarpininkų pateikti Užimtumo tarnybai duomenys, rodo 2020 m. mažėjusias įdarbinimo tarpininkaujant apimtis. Įdarbinimas tarpininkaujant mažėjo ir Lietuvoje, ir užsienio šalyse.

Tarpininkai informavo, kad per metus padėjo įsidarbinti 8,3 tūkst. asmenų. Iš jų: 63,2 proc. – Lietuvoje, 36,8 proc. – užsienyje.

Lietuvoje registruoti ar veiklą vykdančios įdarbinimo tarpininkai 2020 m. Lietuvoje padėjo įsidarbinti 0,7 tūkst. trečiųjų šalių piliečių pagal darbo sutartis.

Įsidarbinimo tarpininkų pateikti duomenys rodo, kad daugiausia jie padeda įsidarbinti vyrams iki 29 m. Šios grupės asmenų tarpininkai daugiausia įdarbino ir Lietuvoje (50,3 proc.), ir užsienio šalyse (45,2 proc.).

Vyresni nei 50 m. asmenys sudaro apie dešimtadalį tarpininkų įdarbinamų asmenų: Lietuvoje – 11,4 proc., užsienio šalyse – 12,7 proc.

Vokietija, Nyderlandai, Danija ir Norvegija – šalys, kuriose 2020 m. tarpininkai padėjo įsidarbinti daugiausia darbo ieškančių asmenų.

Tarp trečiųjų šalių piliečių, 2020 m. padedant tarpininkams įsidarbinusių Lietuvoje, daugiausia – Ukrainos ir Baltarusijos piliečių. Tarp trečiųjų šalių piliečių daugiausia įdarbintųjų yra (86,5 proc.) – vyrai ir 30-49 metų asmenys (67,4 proc.).

Asmenų, 2020 m. įdarbintų užsienio šalyse padedant įdarbinimo tarpininkams, skaičius

Šalis	Iš viso	Lytis		Amžius			
		Vyras	Moteris	< 29 m.	30–49 m.	> 50 m.	n. d.*
Vokietija	1185	985	200	207	234	124	620
Nyderlandai	867	646	221	435	383	49	
Danija	486	348	138	253	176	57	
Norvegija	395			160	174	61	
Didžioji Britanija	55	36	19	32	19	4	
Kipras	29	29		5	9	10	5
Farerų salos	27	27			22	5	
Belgija	5	4	1	4	1		
Nyderlandai ir Belgija*	5	5		4	1		
Suomija	2	2		1	1		
Šveicarija	2	1	1	2			
Airija	1		1			1	
Ispanija	1	1		1			
Iš viso:	3060	2084	581	1104	1020	311	625

* Įdarbinimo tarpininko nedetalizuota

Trečiųjų šalių piliečių, 2020 m. įdarbintų Lietuvoje padedant įdarbinimo tarpininkams, skaičius

Šalis	Iš viso	Lytis		Amžius			
		Vyras	Moteris	< 29 m.	30–49 m.	> 50 m.	n. d.*
Ukraina	410	347	63	79	268	60	3
Baltarusija	119	114	5	24	84	11	
Ukraina/Baltarusija/ Azerbaidžanas*	73	69	4	5	57	7	4
Kirgizija	20	16	4	9	7		4
Kazachstanas	17	8	9	4	12	1	
Rusija	17	14	3	9	2	3	3
Uzbekistanas	13	9	4	4	9		
Sakartvelas	7	7		1	6		
Indija	3	3			3		
Azerbaidžanas	2	2			2		
Turkija	1	1		1			
Iš viso:	682	590	92	136	450	82	14

* Įdarbinimo tarpininko nedetalizuota

Asmenų, 2020 m. įdarbintų Lietuvoje padedant įdarbinimo tarpininkams, skaičius

Šalis	Iš viso	Lytis		Amžius			
		Vyras	Moteris	< 29 m.	30–49 m.	> 50 m.	n. d.*
Lietuva	5264	2852	2412	2765	1917	567	15

Užimtumo tarnyba prie
Lietuvos Respublikos socialinės
apsaugos ir darbo ministerijos

Geležinio Vilko g. 3A,
LT-03131 Vilnius

+370 5 236 0770
info@uzt.lt
www.uzt.lt