

Lietuvos darbo rinka

2020 m.
gruodis

Faktai ir skaičiai

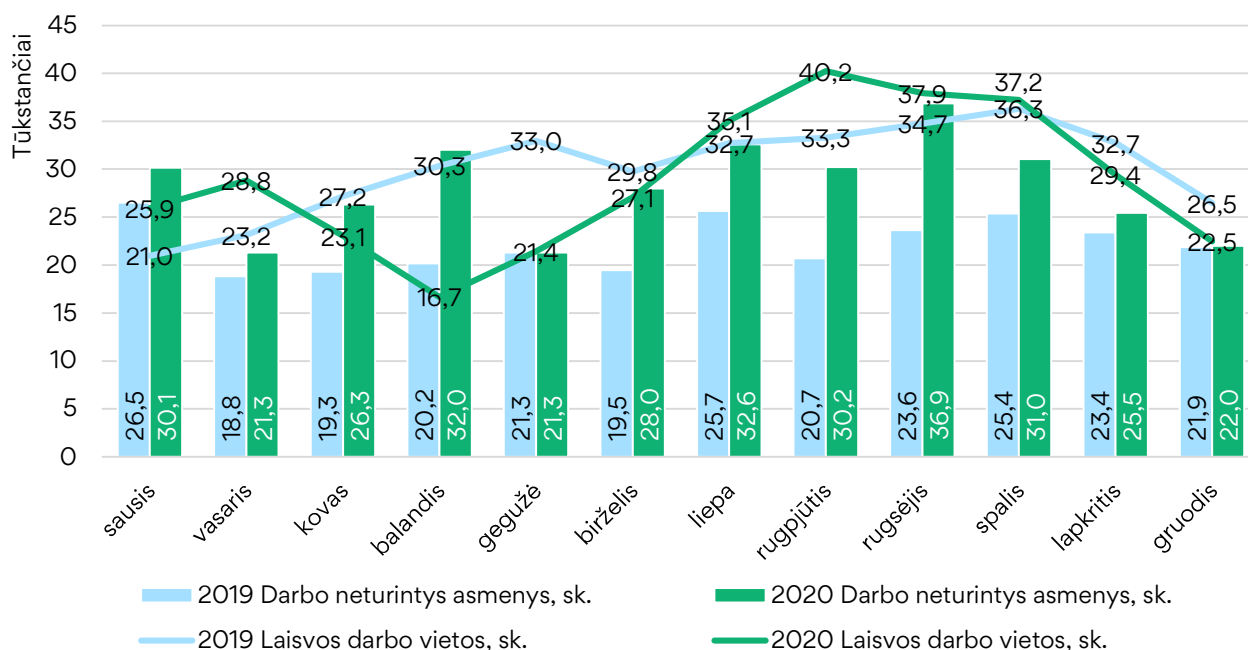
Per gruodžio mėnesį (tūkst.):	iš viso	iki 29 m.
Įregistruota bedarbių	22,0	7,3
iš jų moterų	9,3	3,2
vyrų	12,7	4,1
Įregistruota laisvų darbo vietų	22,5	
iš jų neterminuotam darbui	21,8	
Įdarbinta asmenų	16,8	4,4
iš jų pagal neterminuotas darbo sutartis	14,5	3,5
Pradėjo dalyvauti priemonėse	2,1	0,7
Per 2020 metus (tūkst.)		
Įregistruota bedarbių	337,2	118,1
Įdarbinta asmenų	217,0	58,9
Pradėjo dalyvauti priemonėse	22,4	7,0
Sausio 1 d. (tūkst.)		
Įregistruota bedarbių	277,1	71,4
iš jų moterų	141,2	37,8
vyrų	135,9	33,6
dalyvaujančių laikino užimtumo priemonėse	18,0	4,7
ilgalaikių bedarbių	72,0	12,0
Bedarbių santykis su darbingo amžiaus gyventojais (proc.)		
bendras	16,1	16,0
moterų	16,5	17,7
vyrų	15,6	14,5

Antros COVID-19 pandemijos bangos metu situacija darbo rinkoje išlieka stabili. Įprastai žiemą darbo rinka lėtėja. Tokios tendencijos buvo stebimo ir 2019-ųjų žiemą, kai karantino dar nebuvo. Paskutinį 2020 m. mėnesį beveik ketvirtadaliu (23,7 proc.) mažėjo darbo jėgos paklausa. Taip pat į Užimtumo tarnybos klientų aptarnavimo skyrius, palyginti su lapkričiu, kreipėsi 13,6 proc. mažiau darbo neturinčių asmenų.

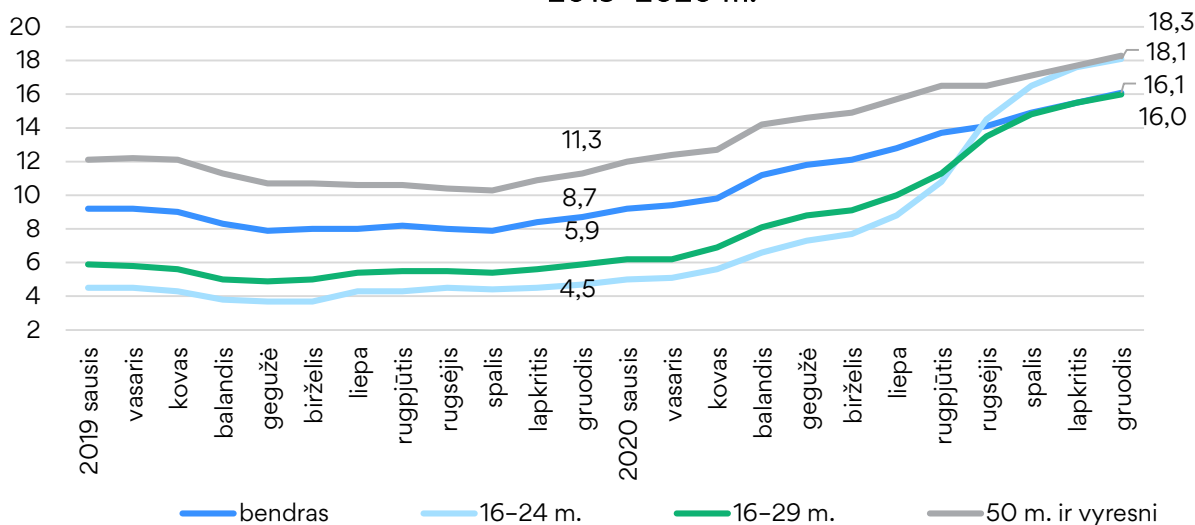
Gruodį darbo rinkai didžiausią įtaką darė sezoniškumas, o galiojantis sugriežtintas karantinas nepaskatino staigaus registruoto nedarbo lygio augimo. Tikėtina, kad antrą COVID-19 bangą darbo rinka atlaikys ir didelio nuosmukio nebus (dėl atnaujintų valstybės finansinės paramos priemonių bei trumpalaikių darbų Kalėdų laikotarpiu).

Visgi, bendra 2020 m. vyravusi situacija darbo rinkoje pesimistinė. Šalyje galiojusi ekstremali situacija bei karantinas lėmė, kad darbo neteko ir į Užimtumo tarnybą kreipėsi 1,3 karto daugiau darbingo amžiaus asmenų nei 2019 m. Beveik visais 2020-ųjų mėnesiais bedarbių buvo įregistruojama gerokai daugiau nei per atitinkamą 2019 m. mėnesį. O darbo jėgos paklausa per metus buvo labai netolygi.

Darbo jėgos pasiūla ir paklausa 2019-2020 m.



Registruotas nedarbas, proc. 2019–2020 m.



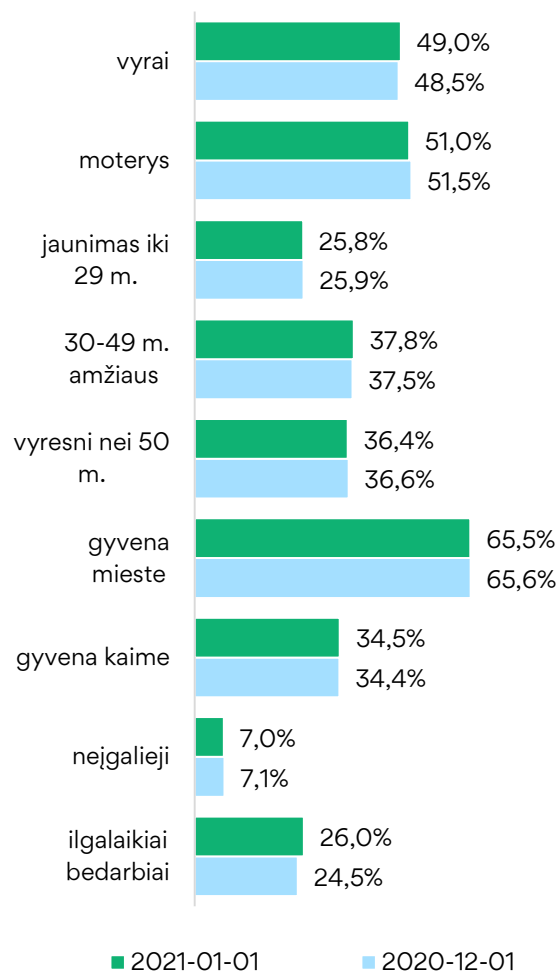
16,1 proc. šalies darbingo amžiaus gyventojų neturi darbo

Užimtumo tarnybos duomenimis, 2021 m. sausio 1 d. šalyje buvo registruota 277,1 tūkst. darbo neturinčių asmenų – jie sudarė 16,1 proc. visų šalies darbingo amžiaus gyventojų. Tai, palyginti su 2020 m. gruodžio 1 d. – 10,5 tūkst. daugiau, o palyginti su pernai metų tuo pačiu laikotarpiu – 126,7 tūkst. daugiau. Registruotas nedarbas per metus išaugo 7,4 proc. punkto.

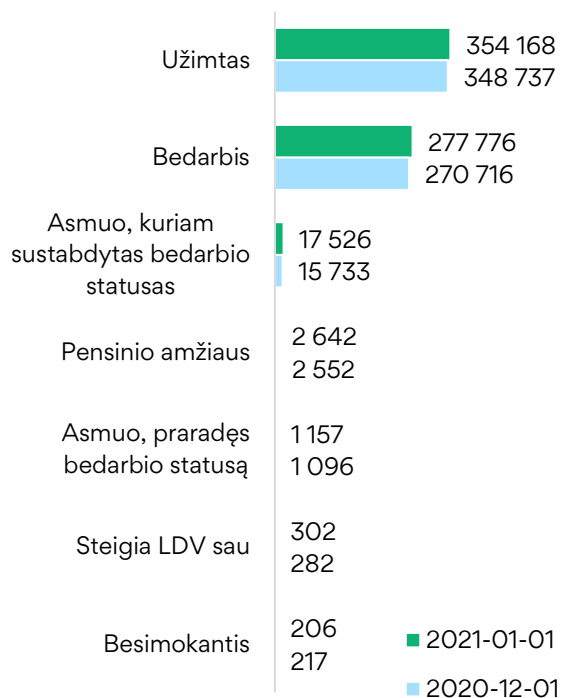
Vyrų nedarbo rodiklis gruodžio mėnesį augo šiek tiek sparčiau nei moterų, todėl atotrūkis tarp vyrų ir moterų nedarbo rodiklių mažėjo. Visgi, sausio 1 d. moterų registruotas nedarbas išliko 0,9 proc. punkto aukštesnis nei vyrų (tuo pačiu metu pernai – 0,5 proc. punkto žemesnis nei vyrų). Darbo neturinčios moterys sausio 1 d. sudarė 16,5 proc. šalies darbingo amžiaus moterų – tai 0,5 proc. punkto daugiau nei prieš mėnesį. Registruotas vyrų nedarbas augo 0,7 proc. punkto – iki 15,6 proc. Palyginti su 2019 m. gruodžio 1 d., vyrų nedarbas paaugo 6,6, o moterų – 8,0 proc. punktais.

Šiomet sausio 1 d. Užimtumo tarnybos klientų aptarnavimo skyriuose buvo registruota 141,2 tūkst. darbo neturinčių moterų ir 135,9 tūkst. vyrų. Palyginti su 2020 m. sausio 1 d., bedarbių moterų skaičius augo 68,2 tūkst., vyrų – 58,4 tūkst.

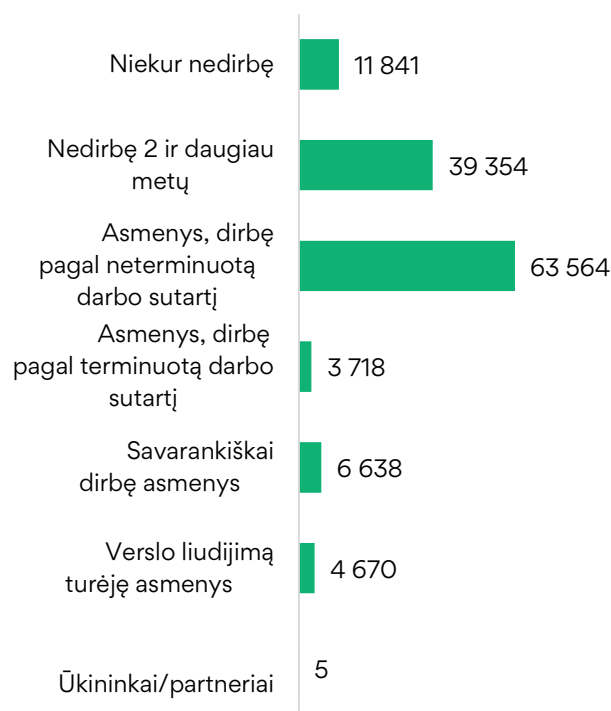
Darbo neturintys asmenys



Užimtumo tarnyboje registruoti asmenys pagal statusą



Asmenys registruoti Užimtumo tarnyboje po 2020-03-01



Jaunuolių iki 29 m. buvo registruota 71,4 tūkst. Jie sudarė 16 proc. šalies tokio paties amžiaus gyventojų. Palyginti su 2020 m. gruodžio 1 d., jaunimo iki 29 m. nedarbo rodiklis augo 0,5 proc. punkto, o palyginti su 2020 m. sausio 1 d. – 10,1 proc. punkto.

2021 m. sausio 1 d. registruota 100,9 tūkst. darbo neturinčių vyresnių nei 50 m. asmenų. Jie sudarė 18,3 proc. tokio paties amžiaus šalies gyventojų. Vyresniųjų registruoto nedarbo rodiklis, palyginti su praėjusiu mėnesiu, augo 0,6 proc. punkto.

Ilgalaikių bedarbių skaičius gruodį išaugo 6,8 tūkst. Sausio 1 d. Užimtumo tarnyboje jų registruota 72 tūkst. Jie sudarė 26 proc. visų registruotų darbo neturinčių asmenų. Šiomet ilgalaikių bedarbių yra 45,2 tūkst. daugiau, palyginti su 2020 m. sausio 1 d.

Pirmą šių metų dieną Užimtumo tarnyboje daugiausiai (75,7 tūkst.) registruota asmenų, kurie iki 2020 m. kovo 1 d. buvo aktyvūs darbo rinkoje. Iš jų 63,6 tūkst. dirbo pagal neterminuotą darbo sutartį, 3,7 tūkst. – pagal terminuotą, 6,6 tūkst. dirbo savarankiškai, 4,7 tūkst. vykdė veiklą pagal verslo liudijimą. Neaktyvių darbo rinkoje asmenų

buvo 51,2 tūkst., iš jų niekur nedirbo – 11,8 tūkst., nedirbo dvejus metus ir ilgiau – 39,4 tūkst.

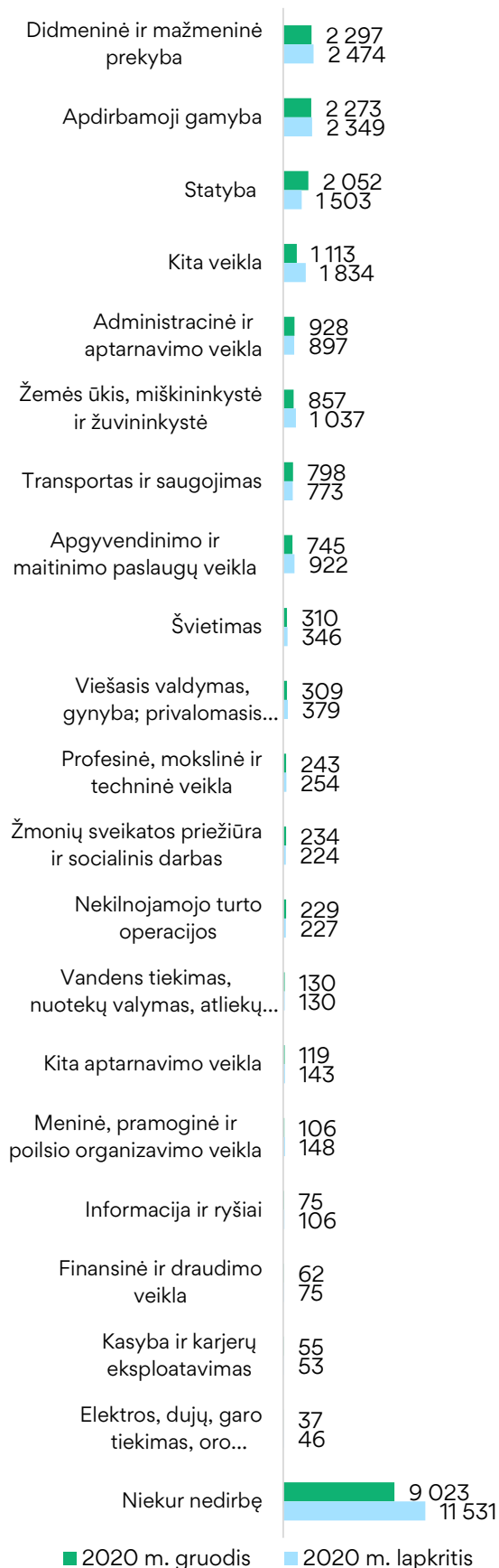
Per 2020 m. bedarbio statusas suteiktas 337,2 tūkst. asmenų – tai 26,7 proc. daugiau nei per 2019-uosius.

Darbo paieškas pradėjo 22 tūkst. asmenų

Į Užimtumo tarnybą gruodžio mėnesį kreipėsi 22 tūkst. darbo ieškančių žmonių – panašiai kaip ir 2019 metų gruodį ir 13,6 proc. mažiau nei praėjusių metų lapkritį.

Daugiausiai darbo neturinčių asmenų registruota iš įmonių, kurių pagrindinės veiklos grupė – didmeninė ir mažmeninė prekyba (10,4 proc.), iš apdirbamosios gamybos – 10,3 proc. asmenų, iš statybos – 9,3 proc.

Darbo neturintys asmenys pagal paskutinio darbdavio veiklą



Pagal profesijų grupes daugiausia (8,6 proc.) augo darbo neturinčių asmenų, anksčiau dirbusių kvalifikuotais žemės, miškų ir žuvininkystės ūkio darbuotojais, skaičius. Kaip ir ankstesniais mėnesiais, apie trečdalį (33,7 proc.) besikreipiančių į Užimtumo tarnybą asmenų sudarė nekvalifikuoti darbininkai.

Sparčiausias registruoto nedarbo augimas išlieka tarp jaunimo

Šių metų sausio 1 d. 16–29 m. darbo ieškantys asmenys sudarė 16,0 proc. šalies tokio paties amžiaus gyventojų (0,5 proc. punkto daugiau nei gruodžio 1 d.). Kaip ir ankstesniais mėnesiais, gruodį labiau (0,7 proc. punkto) augo 16–24 m. asmenų registruotas nedarbas – nuo 17,6 proc. iki 18,1 proc.

Palyginti su pirmojo karantino pradžia kovo mėn., Užimtumo tarnyboje įregistruotų jaunesnių kaip 30 m. darbo neturinčių asmenų skaičius išaugo 2,5 karto. Sparčiau (2,8 karto) augo neturinčių darbo merginų skaičius.

Pirmą šių metų dieną šalyje buvo registruota 37,8 tūkst. jaunesnių kaip 30 m. amžiaus neturinčių darbo moterų ir 33,7 tūkst. – vyrų. Jaunų moterų registruotas nedarbas siekia 17,7 proc., tuo metu vyrų – 14,5 proc., tai yra 3,2 proc. punkto žemesnis. Išaugusį atotrūkį tarp jaunų moterų ir vyrų registruoto nedarbo rodiklių lėmė ne tik tai, kad dėl COVID-19 krizės labiausiai nukentėjo veiklos, kuriose tradiciškai dirba daugiau moterų. Atribota vaikų priežiūros ir ugdymo įstaigų veikla taip pat siaurina jaunų moterų užimtumo galimybes.

Į Užimtumo tarnybą besikreipusių darbo neturinčių asmenų skaičius

Amžiaus grupė	2020 m.		Pokytis, proc.
	lapkritis	gruodis	
iki 29 m.	9613	7314	-23,9
30–49 m.	9571	8986	-6,1
vyresni kaip 50 m.	6267	5695	-9,1

Nors jaunų (16-29 m.) bedarbių, palyginti su ankstesniais mėnesiais, registruojasi mažiau, jie sudaro 33,3 proc. visų per gruodį įregistruotų darbo neturinčių asmenų. Didesnė dalis iš jų (62,5 proc.) – jaunesni kaip 25 m. amžiaus.

Tarp gruodžio mėnesį besikreipusių jaunuolių 18,6 proc. turėjo aukštąjį universitetinį arba koleginį išsilavinimą, 22,5 proc. įregistruoto jaunimo iki 29 m. mokėsi arba studijavo. Didžioji dalis (89,2 proc.) jaunimo turi darbo patirties, iš jų 78,4 proc. dirbo pagal darbo sutartį, 7,2 proc. vykdė savarankišką veiklą, 3,3 proc. – veiklą pagal verslo liudijimą ir 0,2 proc. buvo individualios įmonės savininkais. 10,8 proc. buvo niekur nedirbę.

Dauguma (17,9 proc.) visų gruodį įregistruotų jaunuolių anksčiau dirbo didmeninės ir mažmeninės prekybos veiklą vykdančiose įmonėse, apdirbamosios gamybos – 14,1 proc., administracinę ir aptarnavimo veiklą – 12,4 proc.,

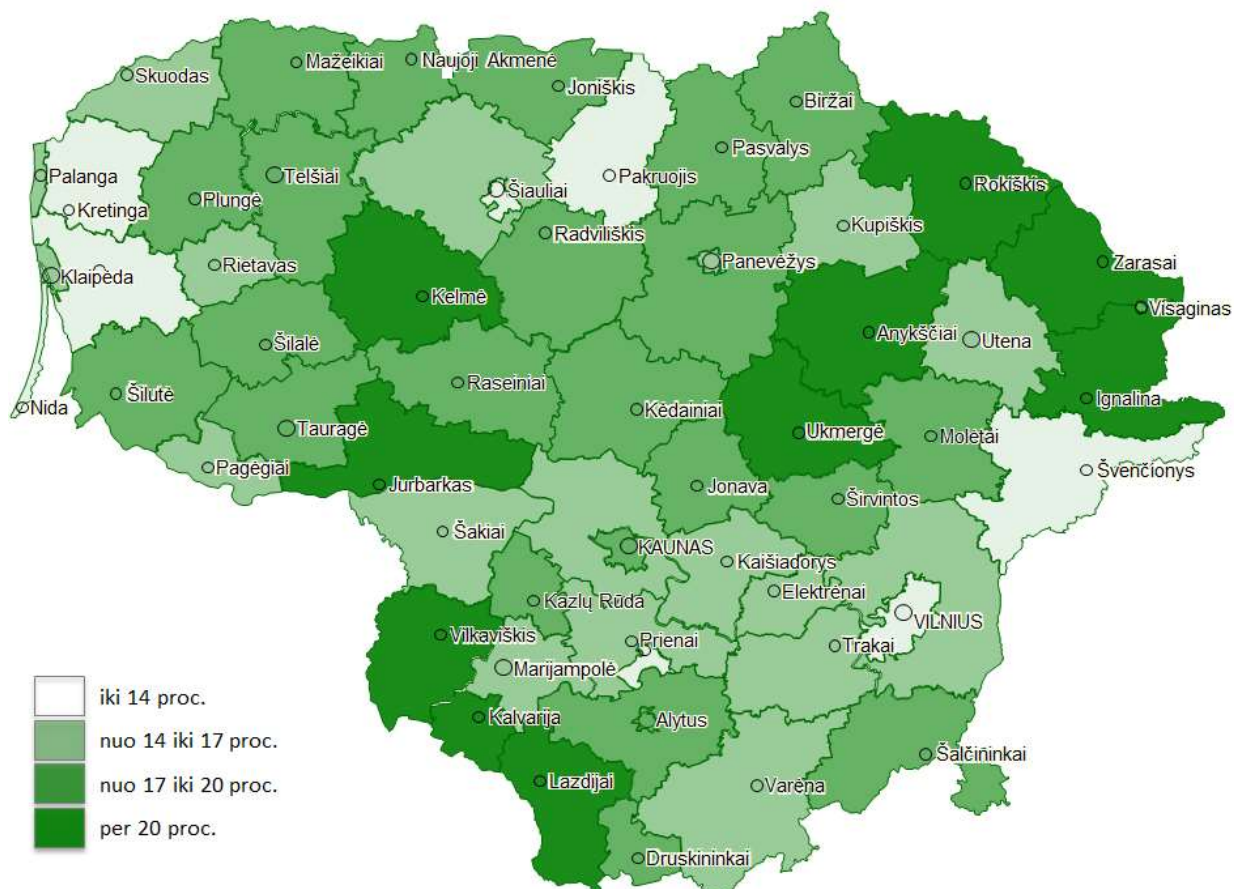
apgyvendinimo ir maitinimo paslaugų teikimo – 9,9 proc.

Daugiausiai jaunimo iki 29 m. paskutinėje darbovietėje dirbo parduotuvių pardavėjais (9,3 proc.), nekvalifikuotais apdirbimo pramonės darbininkais (4,9 proc.), krovikais (4,3 proc.), padavėjais (4,1 proc.).

Teritoriniai nedarbo skirtumai

Gruodį registruotas nedarbas didėjo visose šalies savivaldybėse. Registruotas nedarbas labiau augo ten, kuri plačiau vykdoma žemės ūkio veikla, taip pat – kurortuose. Tai yra – didžiausią įtaką atskirose savivaldybėse darė arba darbo rinkos sezoniškumas, arba sugriežtintas karantinas, apribojęs paslaugų įmonių veiklą.

Registruoti bedarbiai pagal savivaldybes, 2021 m. sausio 1 d.



Bedarbių proc. nuo darbingo amžiaus gyventojų – 16,1

Bedarbių skaičius, tūkst. – 277,1

Didžiausias augimas fiksuotas Pakruojo (1,5 proc. punkto), Kupiškio (1,4 proc. punkto), Ignalinos (1,3 proc. punkto), Joniškio (1,2 proc. punkto) rajonų ir Druskininkų (1,2 proc. punkto) savivaldybėse.

Daugiausiai darbingo amžiaus gyventojų sausio 1 d. buvo registruota bedarbiais Lazdijų (24,6 proc.), Kelmės (22,0 proc.), Vilkaviškio ir Rokiškio (po 21,7 proc.) rajonų savivaldybėse.

Mažiausias nedarbas išlieka Neringoje (7,7 proc.) ir Klaipėdos rajone (9,8 proc.).

Iš penkių didžiųjų šalies miestų mažiausiai darbo ieškančių asmenų buvo Šiauliuose – 12,1 proc., daugiausiai – Kaune (17,1 proc.). Palyginti su lapkričiu, tarp didmiesčių didžiausias nedarbo augimas – Panevėžyje (0,9 proc. punkto).

Aukščiausias moterų registruotas nedarbas 2021 m. sausio 1 d. buvo Kelmės (23,8 proc.), Lazdijų (23,3 proc.) ir Vilkaviškio (23 proc.) rajonuose. Žemiausias – Neringoje (8,9 proc.) ir Švenčionyse (10,4 proc.).

Daugiausiai bedarbių vyrų registruota Lazdijų (25,7 proc.) ir Ignalinos (23,3 proc.) rajonuose bei Druskininkuose (22,9 proc.). Mažiausiai – Neringoje (6,7 proc.) ir Klaipėdos rajone (8,1 proc.).

Daugiausiai jaunimo (16–29 m.) neturi darbo Kaune (22,3 proc.) ir Alytuje (20,6 proc.). Mažiausiai jaunų bedarbių – Pakruojo (5,2 proc.) ir Varėnos (7,8 proc.) rajonuose.

Didžiausias vyresnių nei 50 m. asmenų nedarbas fiksuotas Lazdijų (27,7 proc.) ir Kelmės (25,8 proc.) rajonuose bei Kalvarijoje (25,4 proc.). Mažiausiai vyresnių kaip 50 m. amžiaus asmenų neturi darbo Neringoje (9,9 proc.) ir Klaipėdos rajone (11,12 proc.).

Darbo jėgos paklausa: registruota 22,5 tūkst. laisvų darbo vietų

Nuo metų pradžios darbdaviai įregistravo 199,7 tūkst. laisvų darbo vietų neterminuotam ir 17,2 tūkst. terminuotam įdarbinimui.

Grudį Užimtumo tarnybos informacinėje sistemoje registruota 22,5 tūkst. laisvų darbo vietų, iš jų 97,2 proc. arba 21,8 tūkst. –

neteterminuotam įdarbinimui. Grudžio mėnesį registruota 23,7 proc. mažiau laisvų darbo vietų nei lapkritį ir 15,1 proc. mažiau nei tuo pačiu laikotarpiu praėjusiais metais.

Daugiausiai darbo pasiūlymų pateikė apdirbamosios gamybos (20 proc.), administracinę ir aptarnavimo veiklą vykdančios (19,6 proc.), statybos (14,5 proc.), didmeninės ir mažmeninės prekybos bei variklinių transporto priemonių remonto (14,2 proc.) įmonės.

Beveik pusė (47,6 proc.) gruodį registruotų darbo pasiūlymų skirti kvalifikuotiems darbininkams ir amatininkams bei įrengimų ir mašinų operatoriams ir surinkėjams, 24,8 proc. – nekvalifikuotiems darbininkams, 8,2 proc. – paslaugų sektoriaus darbuotojams ir pardavėjams, 0,4 proc. – kvalifikuotiems žemės, miškų ir žuvininkystės ūkio darbuotojams. Specialistams ir vadovaujančiam personalui skirti darbo pasiūlymai sudarė 19 proc. gruodį registruotų laisvų darbo vietų.

2020 m. gruodį specialistų ir vadovaujančio personalo profesijų grupėje daugiausia darbo pasiūlymų registruota reklamos ir administravimo specialistams, pardavimo atstovams, sandėliavimo tarnybos tarnautojams, administravimo ir vykdomybiams sekretoriams, apskaitos ir buhalterijos tarnautojams, jaunesniesiems socialiniams darbuotojams, lažybų tarpininkams, lošimo namų ir pan. tarnautojams, buhalteriams, slaugos specialistams, pirkimo specialistams.

Paslaugų sektoriaus darbuotojų ir kvalifikuotų darbininkų grupėje didžiausia paklausa gruodį buvo sunkiasvorių sunkvežimių ir krovininių transporto priemonių vairuotojų, parduotuvių pardavėjų, kitur nepriskirtų statybininkų montuotojų, lengvųjų automobilių, taksi ir furgonų vairuotojų, vandentiekininkų ir vamzdinių montuotojų, plytų mūrinių, darbininkų izoliuotojų, dažytojų, betonuotojų ir betono apdailininkų bei statybininkų.

Nekvalifikuotų darbininkų grupėje paklausiausi buvo krovikai, pakuotojai (rankomis), biurų ir kitų įstaigų valytojai, kiemsargiai, prekių krovėjai į lentynas bei kitur nepriskirti nekvalifikuoti apdirbimo pramonės darbininkai.

Registruotos laisvos darbo vietos pagal įmonės veiklos rūšį



Šalies darbo rinkoje gruodį, palyginti su lapkričiu, daugiausiai augo mėsininkų, žuvų darinėtojų ir giminiškų profesijų darbininkų, lažybų tarpininkų ir lošimo namų tarnautojų, pakavimo, pilstymo į butelius ir ženklavimo (etiketėmis) operatorių, darbininkų izoliuotojų, pakuotojų (rankomis), skalbėjų ir lygintojų (rankomis), kitur nepriskirtų statybininkų montuotojų, plytų mūrininkų, medienos meistrų ir betonuotojų, betono apdailininkų poreikis.

Mažėjo darbo pasiūlymų administravimo ir vykdomiesiems sekretoriams, nekvalifikuotiems inžinerinių statinių statybos darbininkams, judamųjų žemės ir miškų ūkio įrenginių operatoriams, lengvųjų automobilių, taksų ir furgonų vairuotojams, virėjams, krovikams, kitur nepriskirtiems nekvalifikuotiems apdirbimo pramonės darbininkams, parduotuvių pardavėjams, apsaugos darbuotojams, variklinių transporto priemonių mechanikams ir taisytojams.

Padėta įsidarbinti 16,8 tūkst. asmenų

Gruodį Užimtumo tarnyba į darbo rinką padėjo sugrįžti 25,8 tūkst. asmenų. Iš jų 16,8 tūkst. įsidarbino tarpininkaujant Užimtumo tarnybos klientų aptarnavimo skyrių specialistams.

Gruodį įsidarbinusiųjų skaičius – 13,8 proc. mažesnis nei lapkritį, tačiau 62,6 proc. didesnis nei praėjusių metų gruodį. Dauguma – 14,5 tūkst. (86,4 proc.) įsidarbinusiųjų pradėjo dirbti pagal neterminuoto darbo sutartis.

Įsidarbinimas pagal neterminuoto darbo sutartis 14,7 proc. mažėjo, palyginti su lapkričiu, tačiau buvo 60,6 proc. didesnis nei 2019 m. gruodį. Įsidarbinusių terminuotam laikotarpiui skaičius gruodį buvo 7,6 proc. mažesnis nei lapkritį, tačiau 76,8 proc. didesnis nei pernai gruodį.

Įsidarbinimo tendencijos pagal sektorius išlieka panašios: daugiausia (66,5 proc.) darbo neturėjusių asmenų gruodį neterminuotai įsidarbino paslaugų sektoriuje, pramonėje – 21,5 proc., statybos sektoriuje – 9,1 proc., žemės ūkyje – 2,9 proc. Palyginti su lapkričiu, didėjo įsidarbinusių paslaugų ir statybos sektoriuose dalis (atitinkamai 2,2 ir 0,3 proc. punkto), mažėjo –

pramonės ir žemės ūkio sektoriuose (atitinkamai 2,8 ir 0,3 proc. punkto).

Pagal neterminuotas darbo sutartis gruodį daugiausiai asmenų pradėjo dirbti didmeninės ir mažmeninės prekybos ir variklinių transporto priemonių remonto (20,5 proc.), apdirbamosios pramonės (19,8 proc.) ir administracinę bei aptarnavimo veiklą vystančiuose (12,2 proc.) įmonėse.

Terminuotam darbui gruodį paslaugų sektoriuje įsidarbino 87 proc., pramonėje – 9,5 proc., statyboje – 2,4 proc., žemės ūkyje – 1,1 proc. darbo neturėjusių asmenų. Palyginti su lapkričiu, didėjo terminuotai įsidarbinusiųjų dalis pramonės ir statybos sektoriuose (didėjo atitinkamai 0,9 ir 0,4 proc. punkto). Mažėjo terminuotai įsidarbinusiųjų dalis paslaugų ir žemės ūkio sektoriuose (atitinkamai 1,1 ir 0,3 proc. punkto).

Pagal terminuotas darbo sutartis gruodį daugiausia įsidarbinta administracinę ir aptarnavimo veiklą vykdančiuose (35,2 proc.) bei didmeninės ir mažmeninės prekybos (13 proc.) įmonėse.

Nuo 2020 m. pradžios Užimtumo tarnyba į darbo rinką padėjo sugrįžti 337,7 tūkst. asmenų. Padėta įsidarbinti 217 tūkst. klientų, iš jų 190,5 tūkst. – pagal neterminuoto darbo sutartis. Nuo 2020 m. pradžios įsidarbino 20,9 proc. daugiau asmenų, palyginti su tuo pačiu laikotarpiu 2019 m.

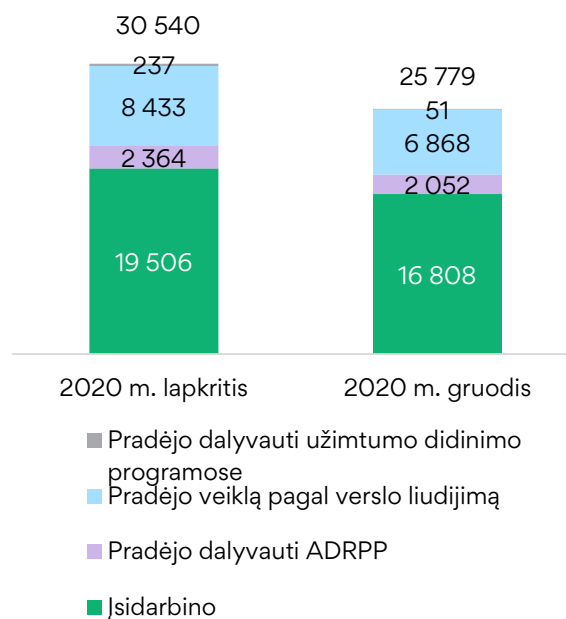
Savarankišką veiklą pradėjo 6,9 tūkst. asmenų

Veiklą, įsigiję verslo liudijimus iki 6 mėn., pradėjo 6,9 tūkst. Užimtumo tarnyboje registruotų darbo ieškančių asmenų – 18,6 proc. mažiau nei lapkritį, tačiau 35,9 proc. daugiau nei 2019 m. gruodį.

Savarankiška veikla pagal verslo liudijimus išlieka populiareesnė tarp moterų ir vyresnio amžiaus darbo neturinčiųjų. Moterys sudarė 69,5 proc. darbo neturinčiųjų asmenų, gruodį pradėjusių veiklą pagal verslo liudijimus, vyresni nei 45 m. asmenys – 49,6 proc.

Tarp pradėjusių savarankišką veiklą, įsigijus verslo liudijimus, jaunimas iki 29 m. sudarė 12,2 proc., ilgalaikiai bedarbiai – 16,9 proc.

Integracija į darbo rinką



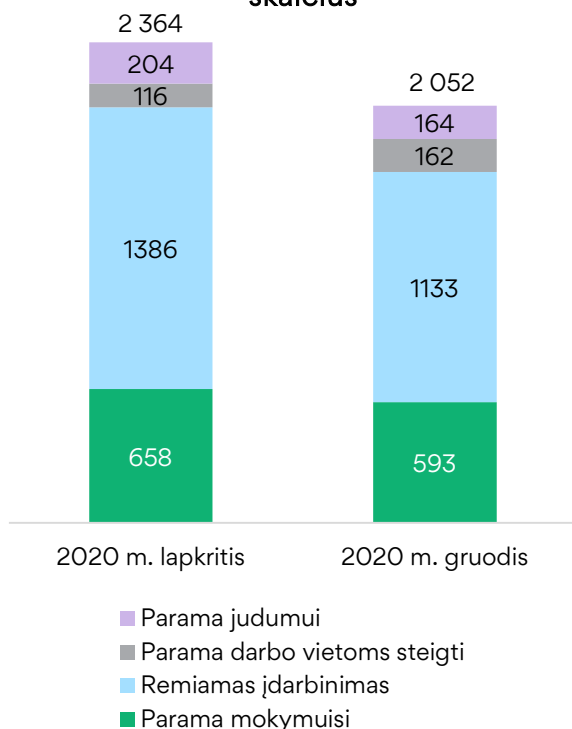
Nuo metų pradžios į darbo rinką, pradėję savarankišką veiklą pagal verslo liudijimus, grįžo 98,2 tūkst. darbo ieškančių žmonių – 17,6 proc. daugiau nei pernai tuo pačiu laikotarpiu.

Į aktyvias darbo rinkos politikos priemones įsitraukė 2,1 tūkst. asmenų

2020 m. gruodį aktyvios darbo rinkos politikos priemonėse (ADRPP) pradėjo dalyvauti 2,1 tūkst. darbo ieškančių asmenų – 13,2 proc. mažiau nei lapkritį, tačiau 6 proc. daugiau nei praėjusių metų gruodį.

Didžioji dalis (94,5 proc.) klientų, įsitraukusių į ADRPP – darbo rinkoje papildomai remiami asmenys. Vyresni nei 45 m. asmenys sudarė 42,5 proc. gruodį pradėjusių dalyvauti šiose į darbo rinką padedančiuose grįžti priemonėse, jaunimas iki 29 m. – 33,4 proc., ilgalaikiai bedarbiai – 22 proc., neįgalūs asmenys – 7 proc.

Pradėjusių dalyvauti aktyvios darbo rinkos politikos priemonėse skaičius



Palyginti su lapkričiu, išaugo pasinaudojusių parama darbo vietoms steigti skaičius – jis augo 39,7 proc.

Pradėjusių dalyvauti paramos mokymuisi priemonėse skaičius mažėjo 9,9 proc., palyginti su praėjusiu mėnesiu, ir 37,2 proc., palyginti su 2019 m. gruodžiu.

Klientų, pasinaudojusių remiamo įdarbinimo priemone, buvo 18,3 proc. mažiau nei lapkritį, tačiau 2,2 karto daugiau nei 2019 m. gruodį.

Gruodį taip pat suteikta mažiau paramos judumui: šia aktyvios darbo rinkos politikos priemone pasinaudojo 19,6 proc. mažiau asmenų nei lapkritį ir 59,7 proc. mažiau nei pernai tuo pačiu metu. Tą sąlygojo paskelbto karantino judėjimo ribojimai ir, esant galimybei, nuotolinis darbas.

Paramos mokymuisi priemonėse, skirtose įgyti darbo rinkoje paklausias kvalifikacijas ar ugdyti kompetencijas, gruodį pradėjo dalyvauti 593 Užimtumo tarnybos klientai. Paklausiausia paramos mokymuisi priemone išliko profesinis mokymas: pagal pasirinktas profesinio mokymo programas pradėjo mokytis 537 asmenys.

Pagal pameistrystės darbo sutartis įdarbinta 19 darbo ieškančių asmenų, 18 pradėjo ugdyti praktinius įgūdžius ir gebėjimus dalyvaujant stažuotėse, 19 siekė neformaliu ar savišvietos būdu įgytų kompetencijų pripažinimo.

Tarp paramos mokymuisi dalyvių 33,4 proc. – darbo neturintys jaunuoliai iki 29 m., 34,3 proc. – vyresni nei 45 m. amžiaus asmenys. Ilgalaikiai bedarbiai sudarė 29,4 proc. pradėjusių dalyvauti paramos mokymuisi priemonėse.

Darbo neturintys asmenys, kuriems nustatytas ribotas darbingumas dėl negalios, sudarė 4,4 proc. dalyvavusių paramos mokymuisi priemonėse.

Remiamojo įdarbinimo priemonėse pradėjo dalyvauti 1,1 tūkst. darbo ieškančiųjų, iš jų 96,6 proc. įdarbinti subsidijuojant, 39 gavo paramą darbo įgūdžiams ugdyti.

Beveik pusę (46,2 proc.) remiamojo įdarbinimo priemonių dalyvių sudaro vyresni nei 45 m. asmenys, jaunimas iki 29 m. – 34,2 proc., ilgalaikiai bedarbiai – 22,1 proc., neįgalieji – 7,6 proc.

Parama darbo vietos steigti suteikta 162 asmenims. Tarp šia priemone pasinaudojusių jaunuoliai iki 29 m. sudarė 43,2 proc., vyresni nei 45 m. – 40,1 proc., asmenys su negalia – 11,2 proc., ilgalaikiai bedarbiai – 7,8 proc.

Parama judumui suteikta 164 darbo ieškantiems asmenims. Tarp jų daugiausiai vyresnių kaip 45 m. asmenų (48,1 proc.). Ilgalaikiai bedarbiai sudarė 7,3 proc., jaunimas iki 29 m. – 18,9 proc.

Nuo šių metų pradžios remiamas užimtumas dalyvaujant aktyvios darbo rinkos politikos priemonėse suteiktas 22,4 tūkst. asmenų – 11,9 proc. mažiau negu 2019 m.

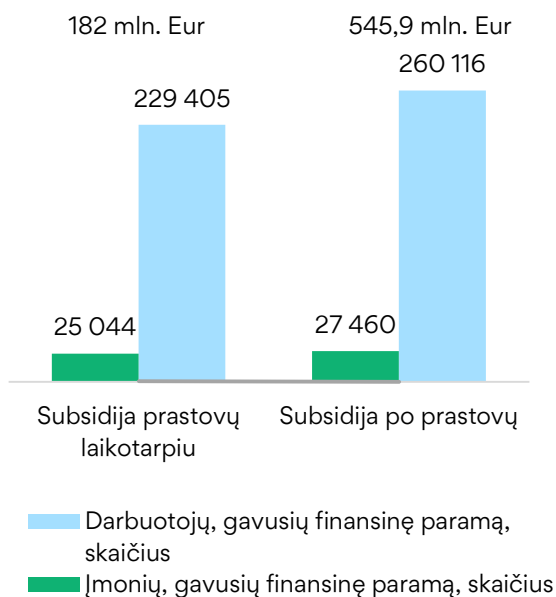
Sausio 1 d. duomenimis, laikino užimtumo priemonėse dalyvavo 18 tūkst. darbo neturinčių asmenų. Šių priemonių taikymas leido sumažinti registruotą nedarbą 1 proc.

COVID-19 poveikio mažinimo priemonės

Ekstremalios situacijos ir (ar) karantino laikotarpiu valstybė teikia finansinę paramą, kurią administruoja Užimtumo tarnyba: darbdaviams, paskelbusiems prastovas darbuotojams, ir darbdaviams po prastovų ekstremalios situacijos ir (ar) karantino laikotarpiu, darbo paieškos išmoką darbo neturintiems asmenims, išmokas savarankiškai dirbantiems asmenims.

Ekstremalios situacijos ir (ar) karantino laikotarpiu darbdaviai, paskelbę prastovas darbuotojams gali gauti valstybės teikiamą finansinę paramą. Iki gruodžio 31 d. Užimtumo tarnyba išmokėjo 182 mln. Eur subsidijų 25 tūkst. Lietuvos darbdavių už 229,4 tūkst. darbuotojų, esančių prastovose.

Valstybės finansinė parama, išmokėta darbdaviams iki 2020-12-31



Užimtumo tarnyba įgyvendina subsidijų darbo užmokesčiui skyrimą pagal remiamojo įdarbinimo priemonę pagal Lietuvos Respublikos užimtumo įstatymo 41 straipsnio 24 dalį. Iki gruodžio 31 d. Užimtumo tarnyba 27,5 tūkst. Lietuvos darbdavių išmokėjo 545,9 mln. Eur subsidijų 260,1 tūkst. darbuotojų darbo užmokesčiui po prastovų kompensuoti.

Nuo birželio 12 d., kai įsigaliojo Lietuvos Respublikos užimtumo įstatymo 48(1) straipsnio pakeitimas, iki gruodžio 31 d. Užimtumo tarnybai prašymus gauti darbo paieškos išmoką pateikė 342,2 tūkst. darbo ieškančių ir Užimtumo tarnyboje registruotų asmenų. Darbo paieškos išmoka paskirta 328,2 tūkst. klientų, iš jų 37,4 proc. – 0,07 MMA, 62,6 proc. – 0,33 MMA.

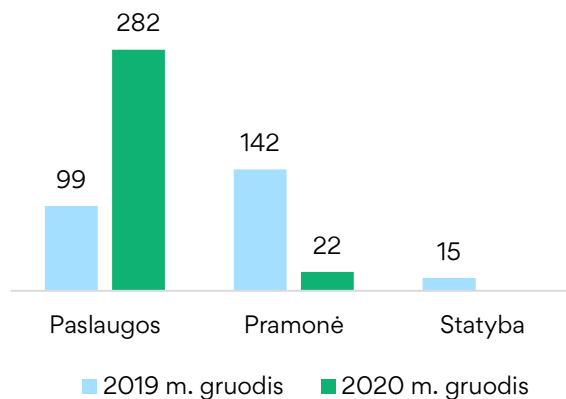
LR Vyriausybei lapkričio mėnesį paskelbus antrą karantiną, savarankiškai dirbantys asmenys gali kreiptis dėl valstybės teikiamos pagalbos savarankišką veiklą vykdantiems asmenims. Užimtumo tarnyba iki gruodžio 31 d. gavo 75 tūkst. prašymų skirti šią išmoką. Ji patvirtinta 69,2 tūkst. asmenų. Šią išmoką moka „Sodra“.

Pranešimai apie grupės darbuotojų atleidimus

Gruodį gauti penki pranešimai apie numatomus grupės darbuotojų atleidimus. Keturi pranešimai gauti iš paslaugas teikiančių įmonių (AB „Eglės“ sanatorija, UAB „Birštono šaltinis“, UAB „Namita“, O. Andriuškienės IĮ „Vinita Plus“), vienas – iš pramonės (UAB „Marijampolės pašarai“ KŪB). Iš statybos ir žemės ūkio sektoriuose veikiančių įmonių pranešimų apie grupės darbuotojų atleidimus negauta.

Apie planuojamą atleidimą įspėti 304 darbuotojai: 282 dirbantieji paslaugų įmonėse, 22 – pramonės įmonėje.

Apie grupės darbuotojų atleidimą įspėtų darbuotojų skaičius pagal veiklos sektorius



Paslaugų įmonės informavo apie grupės darbuotojų atleidimus dėl darbo organizavimo pakeitimų, sąlygotų pandemijos ir sumažėjusių klientų srautų bei užsakymų skaičiaus, pramonės – dėl iškeltos bankroto bylos.

2019 m. gruodį gauti 8 įmonių pranešimai apie planuojamus grupės darbuotojų atleidimus ir apie atleidimą įspėtus 256 darbuotojus.

Apie grupės darbuotojų atleidimus įspėtų darbuotojų skaičius pagal atleidimo priežastis

Priežastis	2020 m. gruodis	2019 m. gruodis
Darbo organizavimo pakeitimai	282	82
Veiklos stabdymas		104
Įmonės bankrotas	22	70

Apie grupės darbuotojų atleidimą įspėtų darbuotojų skaičius pagal įmonės veiklos rūšis



RODIKLIAI		Skaičiais, mėn.		Pokyčiai			
		2020 12	2020 11	Palyginti su praėjusiu mėnesiu		Palyginti su praėjusių metų atitinkamu laikotarpiu	
				sk.	%	sk.	%
ĮREGISTRUOTA BEDARBIŲ	Per mėnesį	21995	25451	-3456	-13,6	129	0,6
	Nuo metų pradžios	337241	315246	71034	26,7
	Mėnesio pabaigoje	277119	266603	10516	3,9	126650	84,2
	51 % moterų	141196	137204	3992	2,9	68230	93,5
	49 % vyrų	135923	129399	6524	5,0	58420	75,4
	25,8 % jaunimo iki 29 m. amžiaus	71443	68982	2461	3,6	44579	165,9
	17 % jaunimo iki 24 m. amžiaus	47133	45673	1460	3,2	34623	276,8
	26 % ilgalaikių bedarbių	71994	65212	6782	10,4	45210	168,8
	dalyvaujančių laikino užimtumo priemonėse	18004	19247	-1243	-6,5	6508	56,6
Bedarbiai, proc. DAG* mėnesio pabaigoje		16,1	15,5	0,6	...	7,4	...
LAISVOS DARBO VIETOS	Įregistruota per mėnesį iš viso	22466	29428	-6962	-23,7	-3996	-15,1
	iš jų neterminuotam darbui	21842	28330	-6488	-22,9	-3794	-14,8
	terminuotam darbui	624	1098	-474	-43,2	-202	-24,5
ĮDARBINIMAS	Iš viso per mėnesį	16808	19506	-2698	-13,8	6474	62,6
	Iš viso nuo metų pradžios	217046	200238	37508	20,9
	pagal neterminuotas sutartis	14522	17031	-2509	-14,7	5481	60,6
	pagal neterminuotas sutartis nuo metų pradžios	190466	175944	29594	18,4
	pagal terminuotas sutartis	2286	2475	-189	-7,6	993	76,8
	pagal terminuotas sutartis nuo metų pradžios	26580	24294	7914	42,4
AKTYVIOS DARBO RINKOS POLITIKOS PRIEMONĖS	Pradėjo dalyvauti priemonėse per mėnesį	2052	2364	-312	-13,2	-131	-6,0
	28,9 %** Parama mokymuisi	593	658	-65	-9,9	-352	-37,2
	profesinis mokymas	537	590	-53	-9,0	-296	-35,5
	įdarbinimas pagal pameistrystės darbo sutartį	19	24	-5	-20,8	-4	-17,4
	stažuotė	18	23	-5	-21,7	-22	-55,0
	neformalaus švietimo ir savišvietos būdu įgytų kompetencijų pripažinimas	19	21	-2	-9,5	-30	-61,2
	55,2 %** Remiamasis įdarbinimas	1133	1386	-253	-18,3	645	132,2
	įdarbinimas subsidijuojant	1094	1343	-249	-18,5	698	176,3
	darbo įgūdžių įgijimo rėmimas	39	43	-4	-9,3	-53	-57,6
	7,9 %** Parama darbo vietoms steigti	162	116	46	39,7	-181	-52,8
	įdarbinimas į steigiamas subsidijuojamas darbo vietas	10	11	-1	-9,1	-1	-9,1
	įdarbinimas į vietas, įsteigtas pagal Vietinių užimtumo iniciatyvų projektus	81	72	9	12,5	-193	-70,4
	savarankiško užimtumo rėmimas	71	33	38	115,2	13	22,4
	8,0 %** Parama judumui	164	204	-40	-19,6	-243	-59,7
Pradėjo dalyvauti priemonėse nuo metų pradžios	22432	20380	-3019	-11,9	
Profesinė rehabilitacija		0	0	0	0,0	-8	-100,0
Užimtumo didinimo programos		51	237	-186	-78,5	26	104,0
Veikla pagal verslo liudijimą		6868	8433	-1565	-18,6	1814	35,9
Išduota leidimų įdarbinti užsieniečius		659	687	-28	-4,1	-44	-6,3

* DAG – darbingo amžiaus gyventojų skaičius

** proc. visų nukreiptų į programas per ataskaitinį mėnesį

