

# Lietuvos darbo rinka

2020 m.  
lapkritis

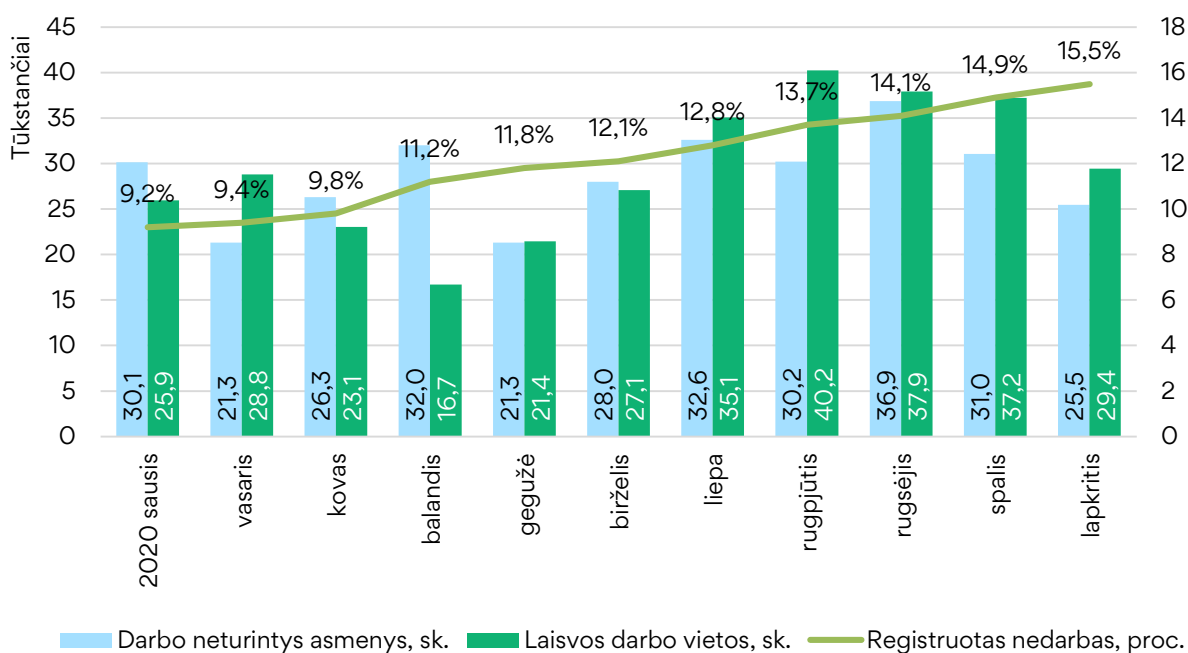
## Faktai ir skaičiai

Per lapkričio mėnesį (tūkst.):	iš viso	iki 29 m.
Įregistruota bedarbių	25,5	9,6
iš jų moterų	12,4	4,8
vyrų	13,1	4,8
Įregistruota laisvų darbo vietų	29,4	
iš jų neterminuotam darbui	28,3	
Įdarbinta asmenų	19,5	5,5
iš jų pagal neterminuotas darbo sutartis	17	4,5
Pradėjo dalyvauti priemonėse	2,4	0,8
<b>Nuo metų pradžios (tūkst.):</b>		
Įregistruota bedarbių	315,2	110,7
Įdarbinta asmenų	200,2	54,4
Pradėjo dalyvauti priemonėse	20,4	6,3
<b>Gruodžio 1 d. (tūkst.):</b>		
Įregistruota bedarbių	266,6	69
iš jų moterų	137,2	36,8
vyrų	129,4	32,2
dalyvaujančių laikino užimtumo priemonėse	19,2	4,6
ilgalaikių bedarbių	65,2	10,2
<b>Bedarbių santykis su darbingo amžiaus gyventojais (proc.)</b>		
bendras	15,5	15,5
moterų	14,9	16,7
vyrų	16	13,6

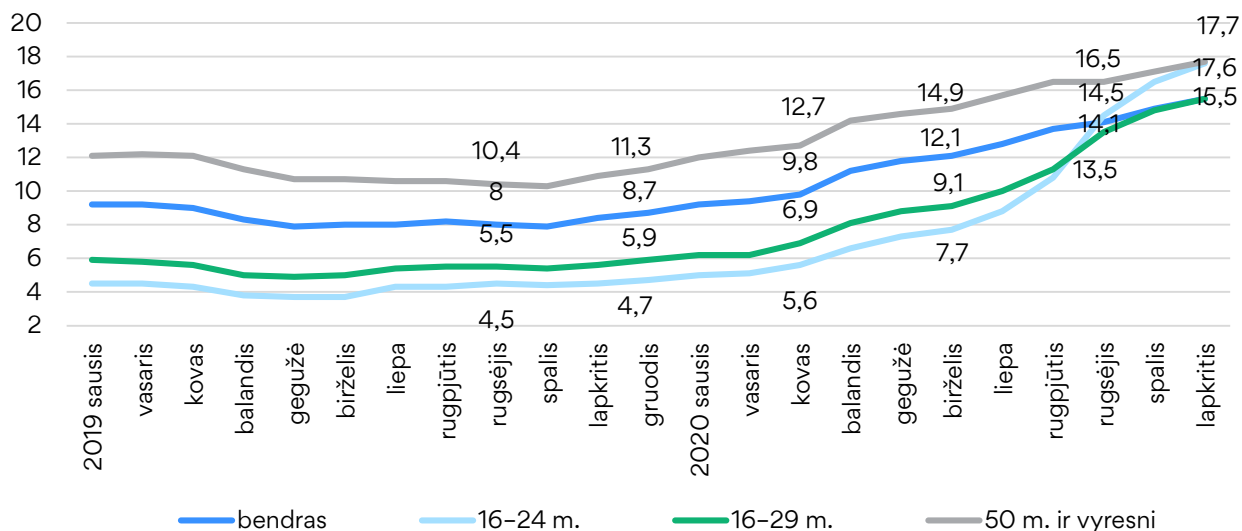
Lapkričio 7-ąją paskelbto antro karantino pasekmės darbo rinkoje kol kas nėra fiksuojamos, o situacija labiau panaši į tą, kuri vyravo birželio mėnesį pasibaigus pirmajam karantinui. Ir besikreipiančių į Užimtumo tarnybą darbo neturinčių asmenų (25,5 tūkst.), ir laisvų darbo vietų (29,4 tūkst.) lapkritį registruota panašiai kaip birželį, kai buvo atitinkamai 28 tūkst. ir 27,1 tūkst.

Lapkričio mėnesį įregistruota 5,6 tūkst. arba 18,0 proc. mažiau darbo neturinčių asmenų nei spalį. Įprastai baigiantis rudens sezonui mažiau registruojama ir laisvų darbo vietų – šį lapkritį darbo jėgos paklausa, palyginti su spalium, mažėjo penktadaliu (20,9 proc.). Įmonių nuotaikų pokyčius dėl karantino atskleidžia mažėjantis asmenų įsidarbinimas. Lapkritį Užimtumo tarnybos specialistams bendradarbiaujant su darbdaviais, įdarbinta 19,5 tūkst. darbo neturinčių asmenų, t. y. 38,5 proc. mažiau, palyginti su spalium. Mažėjančios įsidarbinimo galimybės ir po rudens sezoninių darbų į Užimtumo tarnybą grįžtantys asmenys, kuriems baigėsi terminuotos darbo sutartys ar buvo užbaigta savarankiška veikla pagal verslo liudijimus, lėmė, kad registruoto nedarbo rodikliai šalyje augo.

Nedarbo rodiklių dinamika, 2020 m.



## Registruotas nedarbas, proc. 2019–2020 m.

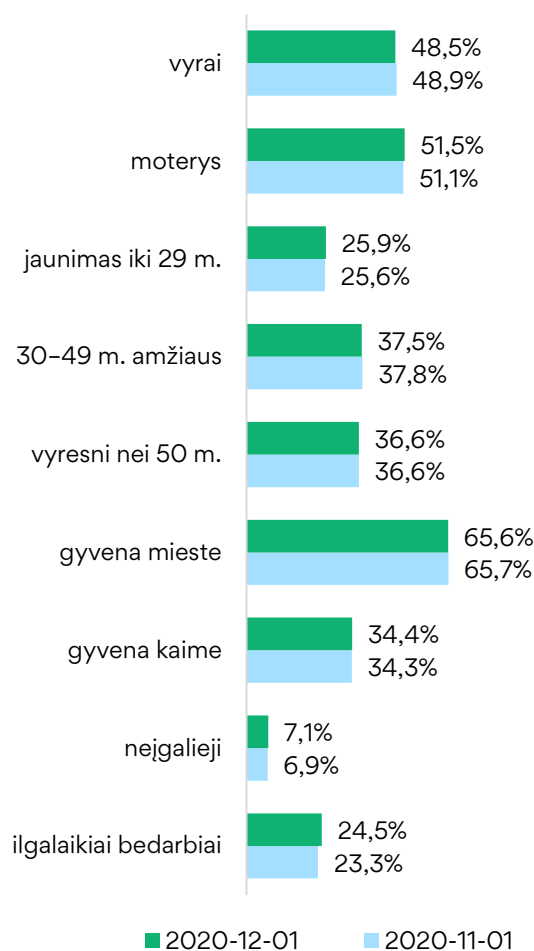


### 15,5 proc. šalies darbingo amžiaus gyventojų neturi darbo

Užimtumo tarnybos duomenimis, gruodžio 1 d. šalyje buvo registruota 266,6 tūkst. darbo neturinčių asmenų – jie sudarė 15,5 proc. visų šalies darbingo amžiaus gyventojų. Tai, palyginti su lapkričio 1 d. – 9,8 tūkst. daugiau, o palyginti su pernai metų tuo pačiu laikotarpiu – 122,5 tūkst. daugiau. Registruotas nedarbas per metus išaugo 7,1 proc. punktu.

Lapkričio mėnesį asmenų kreipimasi į Užimtumo tarnybą sąlygojo keletas priežasčių. Pirmą – darbų sezoniskumas. Baigiantis rudens sezoniniams darbams žemės ūkyje bei statybos sektoriuje, augo skaičius asmenų, kuriems bedarbio statusas atstatytas pasibaigus terminuotiems darbams ar baigus savarankišką veiklą pagal verslo liudijimus. Antra – lapkričio 7-ąją paskelbtas antras karantinas, kuomet sumažėjęs laisvų darbo vietų skaičius mažino įdarbinimo galimybes. Tai sudėtingas laikotarpis įmonėms: aktualiais tapo darbuotojų saugumo, darbo vietų išsaugojimo ir darbuotojų prastovų klausimai. Trečia – neapibrėžtumo sąlygos ir nežinomybė, kiek truks karantinas, ar bus užsakymų. Šios aplinkybės mažino asmenų norą imtis savarankiškos veiklos: verslą pagal verslo liudijimus pradėjo 12,0 proc. mažiau asmenų, palyginti su spalio.

### Darbo neturintys asmenys



Moteryų nedarbo rodiklis lapkričio mėnesį augo šiek tiek sparčiau nei vyrų todėl vis didėja atotrūkis tarp vyrų ir moterų nedarbo rodiklių. Baigiantis rudens sezonui moterų registruotas nedarbas buvo 1,1 proc. punkto aukštesnis nei vyrų. Tuo pačiu metu pernai – 0,1 proc. punkto žemesnis nei vyrų. Darbo neturinčios moterys gruodžio 1 d. sudarė 16 proc. šalies darbingo amžiaus moterų – tai 0,6 proc. punkto daugiau nei prieš mėnesį. Registruotas vyrų nedarbas augo 0,5 proc. punkto – iki 14,9 proc. Palyginti su 2019 m. gruodžio 1 d., vyrų nedarbas paaugo 6,5, o moterų – 7,7 proc. punkto.

Gruodžio 1 d. Užimtumo tarnybos klientų aptarnavimo skyriuose buvo registruota 137,2 tūkst. darbo neturinčių moterų ir 129,4 tūkst. vyrų. Palyginti su 2019 m. gruodžio 1 d., bedarbių moterų skaičius augo 65,6 tūkst., vyrų – 56,9 tūkst.

Jaunuolių iki 29 m. amžiaus buvo registruota 69 tūkst. Jie sudarė 15,5 proc. šalies tokio paties amžiaus gyventojų. Palyginti su lapkričio 1 d., jaunimo iki 29 m. nedarbo rodiklis augo 0,7 proc. punktais, o palyginti su 2019 m. lapkričio 1 d. – 9,9 proc. punktais.

Gruodžio 1 d. registruota 97,6 tūkst. darbo neturinčių vyresnių nei 50 m. asmenų. Jie sudarė 17,7 proc. tokio paties amžiaus šalies gyventojų. Vyresniųjų registruoto nedarbo rodiklis, palyginti su praėjusiu mėnesiu, augo 0,6 proc. punkto.

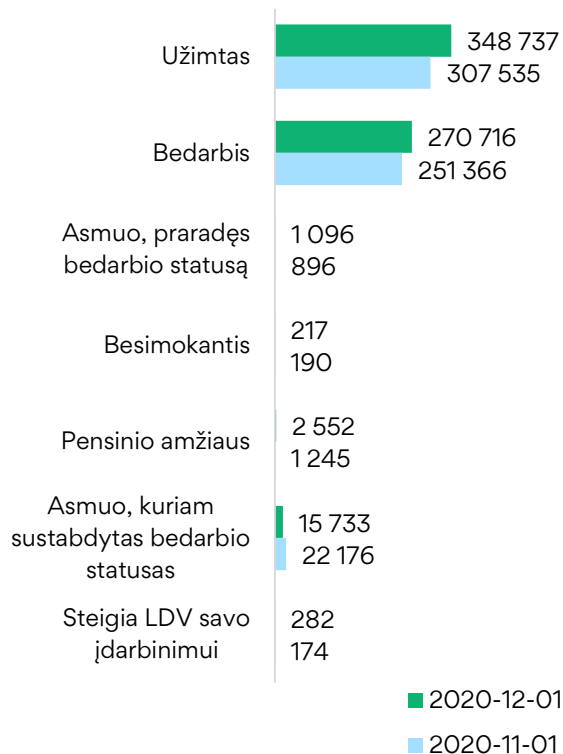
Ilgalaikių bedarbių skaičius lapkritį išaugo 5,4 tūkst. Gruodžio 1 d. Užimtumo tarnyboje jų registruota 65,2 tūkst. Jie sudarė 24,5 proc. visų registruotų darbo neturinčių asmenų. Šiomet ilgalaikių bedarbių yra 37,8 tūkst. daugiau, palyginti su 2019 m. gruodžio 1 d.

Per vienuolika šių metų mėnesių bedarbio statusas suteiktas 315,2 tūkst. asmenų – tai 29,0 proc. daugiau nei per tą patį laikotarpį 2019 m.

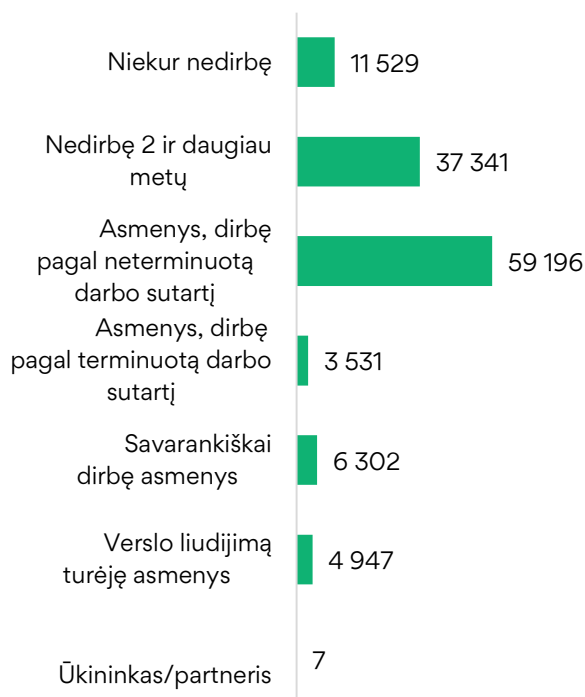
Gruodžio 1 d. Užimtumo tarnyboje daugiausiai (71,3 tūkst.) registruota asmenų, kurie iki 2020 m. kovo 1 d. buvo aktyvūs darbo rinkoje. Iš jų – 59,2 tūkst. dirbo pagal neterminuotą darbo sutartį, 3,5 tūkst. – pagal terminuotą, 6,3 tūkst. dirbo savarankiškai, 4,9 tūkst. vykdė veiklą pagal verslo liudijimą. Neaktyvių darbo rinkoje asmenų

buvo 48,9 tūkst., iš jų niekur nedirbo – 11,5 tūkst., nedirbo dvejus metus ir ilgiau – 37,3 tūkst.

### Užimtumo tarnyboje registruoti asmenys pagal statusą



### Asmenys, registruoti Užimtumo tarnyboje po 2020-03-01



## Darbo paieškas pradėjo 25,5 tūkst. asmenų

Į Užimtumo tarnybą lapkritį kreipėsi 25,5 tūkst. darbo ieškančių žmonių – 18,0 proc. mažiau nei spalį ir 8,8 proc. daugiau negu 2019 m. lapkritį.

Daugiausiai – 17,8 proc. – darbo neturinčių asmenų registruota iš įmonių, kurių pagrindinės veiklos grupė – didmeninė ir mažmeninė prekyba, iš apdirbamosios gamybos – 16,9 proc. asmenų, iš kitos veiklos – 13,2 proc., statybos – 10,8 proc.

Palyginti su spalium, į Užimtumo tarnybą kreipėsi daugiau darbo netekusių asmenų, anksčiau dirbusių įmonėse, vykdžiusiose kitą aptarnavimo veiklą (6,4 proc.). Asmenų iš kitų įmonių mažėjo.

Pagal profesijų grupes daugiausia augo asmenų, anksčiau dirbusių kvalifikuotais žemės, miškų ir žuvininkystės ūkio darbuotojais (9,5 proc.), skaičius. Visų kitų profesijų grupių asmenų mažėjo, palyginti su spalium. Kaip ir ankstesniais mėnesiais, apie trečdalį (34,4 proc.) besikreipiančių į Užimtumo tarnybą asmenų sudarė nekvalifikuoti darbininkai.

## Jaunimo registruotas nedarbas auga sparčiausiai

Gruodžio 1 d. 16–29 m. darbo ieškantys asmenys sudarė 15,5 proc. šalies tokio paties amžiaus gyventojų (0,7 proc. punkto daugiau nei lapkričio 1 d.). Kaip ir ankstesniais mėnesiais, lapkritį labiausia augo 16–24 m. asmenų registruotas nedarbas – nuo 16,5 proc. iki 17,6 proc.

Tarp įregistruotų asmenų iki 29 m. amžiaus daugiausiai buvo vyrų – 50,5 proc. Pažymėtina, kad 16–24 m. asmenys tarp jaunimo sudarė daugumą – 67,7 proc.

37,8 proc. lapkritį įregistruotų darbo neturinčių asmenų – jaunimas iki 29 m. Nors šios amžiaus grupės žmonių registracija Užimtumo tarnyboje mažėjo labiausia (29,7 proc.), palyginti su spalium.

Daugiausiai darbo neturinčių jaunuolių buvo Kaune – 21,8 proc., Alytuje – 20,0 proc., Lazdijų rajone – 18,5 proc. ir Panevėžyje – 18,5 proc. Mažiausiai – Pakruojo rajone (4,4 proc.),

## Darbo neturintys asmenys pagal paskutinio darbdavio veiklą



Varėnoje (7,1 proc.), Neringoje (8,2 proc.) ir Švenčionių rajone (8,6 proc.).

### I Užimtumo tarnybą besikreipusių darbo neturinčių asmenų skaičius

Amžiaus grupė	2020 m.		Pokytis, proc.
	spalis	lapkritis	
iki 29 m.	13682	9613	-29,7
30–49 m.	10384	9571	-7,8
vyresni kaip 50 m.	6999	6267	-10,5

Tarp lapkritį besikreipusių jaunuolių 16,2 proc. turėjo aukštąjį universitetinį arba koleginių išsilavinimą, 34,9 proc. įregistruoto jaunimo iki 29 m. mokėsi arba studijavo. Didžioji dalis (85,9 proc.) jaunimo turi darbo patirties, iš jų – 88,4 proc. dirbo pagal darbo sutartį, 8,0 proc. vykdė savarankišką veiklą, 3,4 proc. – veiklą pagal verslo liudijimą ir 0,2 proc. buvo individualios įmonės savininkais bei 14,1 proc. buvo niekur nedirbę.

Dauguma (13,2 proc.) visų lapkritį įregistruotų jaunuolių anksčiau dirbo didmeninės ir mažmeninės prekybos veiklą vykdančiose įmonėse, apgyvendinimo ir maitinimo paslaugų teikimo – 9,5 proc., apdirbamosios gamybos – 9,3 proc.

Daugiausiai jaunimo iki 29 m. paskutinėje darbovietėje dirbo parduotuvių pardavėjais (8,0 proc.), padavėjais (6,5 proc.), nekvalifikuotais apdirbimo pramonės darbininkais (3,1 proc.), barmenais (3,1 proc.), krovikais (2,9 proc.). Moterys – parduotuvių pardavėjomis, padavėjomis ir barmenėmis, vyrai – nekvalifikuotais apdirbimo pramonės darbininkais ir krovikais.

## Teritoriniai nedarbo skirtumai

Lapkritį registruotas nedarbas didėjo visose šalies savivaldybėse. Šiuo metu registruoto nedarbo augimui įtakos daro ir sezoniškumas. Registruotas nedarbas labiau augo savivaldybėse, kuriose plačiau vykdoma žemės ūkio veikla, kurortuose. Didžiausias augimas fiksuotas Vilkaviškio rajono ir Druskininkų (po 1,4 proc. punkto), taip pat Birštono, Joniškio rajono, Rietavo (po 1,2 proc. punkto) savivaldybėse.

Daugiausiai darbingo amžiaus gyventojų gruodžio 1 d. buvo registruota bedarbiais Lazdijų (23,9 proc.), Kelmės bei Rokiškio (po 21,1 proc.) rajonų savivaldybėse.

Mažiausias nedarbas, nepaisant vieno didžiausių – 1,1 proc. punkto – augimo toliau išlieka Neringoje (7,3 proc.).

Iš penkių didžiųjų šalies miestų mažiausiai darbo ieškančių asmenų buvo Šiauliuose – 11,6 proc. Aukščiausias registruotas nedarbas – Kaune (16,7 proc.). Didžiausias tarp didmiesčių nedarbo augimas – Panevėžyje (0,9 proc. punkto) ir Klaipėdoje (0,8 proc. punkto)

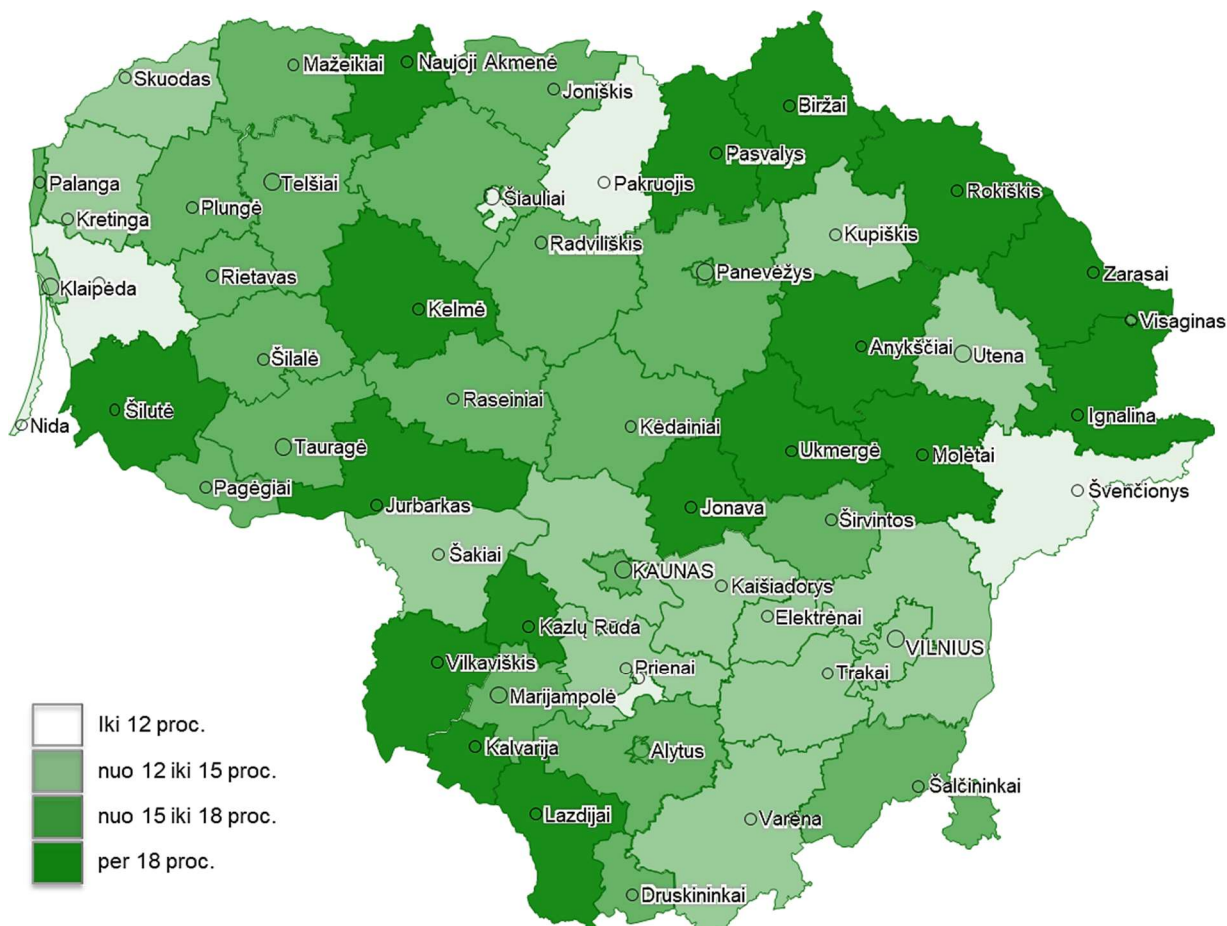
Aukščiausias moterų registruotas nedarbas gruodžio 1 d. buvo Kelmės (23 proc.) ir Lazdijų (22,9 proc.) rajonuose. Žemiausias – Neringoje (8,6 proc.).

Daugiausiai bedarbių vyrų registruota Lazdijų (24,7 proc.) ir Zarasų (21,9 proc.) rajonuose. Mažiausiai – Neringoje (6,3 proc.) ir Klaipėdos rajone (7,5 proc.).

Daugiausiai jaunimo (16–29 m.) neturi darbo Kaune (21,8 proc.) ir Alytuje (20 proc.). Mažiausiai jaunų bedarbių – Pakruojo (4,4 proc.) ir Varėnos (7,1 proc.) rajonuose.

Didžiausias vyresnių nei 50 m. asmenų nedarbas fiksuotas Lazdijuose (27,2 proc.), mažiausias – Neringoje (9,3 proc.).

## Registruoti bedarbiai pagal savivaldybes, 2020 m. gruodžio 1 d.



Bedarbių proc. nuo darbingo amžiaus gyventojų – 15,5  
Bedarbių skaičius, tūkst. – 266,6

### Darbo jėgos paklausa: registruota 29,4 tūkst. laisvų darbo vietų

Per vienuolika šių metų mėnesių darbdaviai įregistravo 188,0 tūkst. laisvų darbo vietų neterminuotam ir 16,6 tūkst. terminuotam įdarbinimui.

Lapkritį Užimtumo tarnybos informacinėje sistemoje registruota 29,4 tūkst. laisvų darbo vietų. Tai 20,9 proc. mažiau nei spalį ir 10,1 proc. mažiau nei praėjusių metų lapkritį.

Daugiausiai darbo pasiūlymų pateikė kitą veiklą (26,0 proc.), apdirbamosios gamybos (17,1 proc.), didmeninės ir mažmeninės prekybos (14,6 proc.) bei transporto ir saugojimo (11,4 proc.) veiklas vykdančio įmonės.

Trečdalis (30,7 proc.) registruotų darbo pasiūlymų skirti kvalifikuotiems darbininkams ir amatininkams, 25,8 proc. – nekvalifikuotiems darbininkams, 16,7 proc. – įrengimų ir mašinų operatoriams ir surinkėjams.

Specialistų ir vadovaujančio personalo profesijų grupėje didžiausia paklausa buvo reklamos ir administravimo specialistų, sandėliavimo tarnybos tarnautojų, administravimo ir vykdomųjų sekretorių, vaistininčių, žurnalistų, apskaitos ir buhalterijos tarnautojų, jaunesniųjų socialinių darbuotojų, slaugos specialistų, pardavimo atstovų ir statybos vadovų.

## Darbo neturintys asmenys pagal paskutinio darbdavio veiklą



Tarp paslaugų sektoriaus darbuotojų ir kvalifikuotų darbininkų daugiausia darbo pasiūlymų registruota sunkiasvorių sunkvežimių ir krovininių transporto priemonių vairuotojams, parduotuvių pardavėjams, lengvųjų automobilių, taksi ir furgonų vairuotojams, siuvėjams, kailininkams ir kepurininkams, dailidėms ir staliams, plytų mūrininkams ir giminiškų profesijų darbininkams, tinkuotojams, statybininkams, suvirintojams, dažytojams ir giminiškų profesijų darbininkams.

Nekvalifikuotų darbininkų profesijų grupėje paklausiausi lapkritį buvo krovikai, biurų, viešbučių ir kitų įstaigų valytojai, pakuotojai (rankomis), kitur nepriskirti nekvalifikuoti apdirbimo pramonės darbininkai, prekių krovėjai į lentynas, nekvalifikuoti inžinerinių statinių statybos darbininkai, skalbėjai ir lygintojai (rankomis), nekvalifikuoti gyvulininkystės ūkio bei nekvalifikuoti mišriojo augalininkystės ir gyvulininkystės ūkio darbininkai.

Palyginti su spalio, šalies darbo rinkoje daugiausiai augo vaistininkų, medienos meistrų, plastikinių gaminių gamybos mašinų operatorių, akmenų mūrininkų, akmenkaldažiu, akmentašiu ir raižytojų, miškų ūkio ir giminiškų profesijų darbuotojų, nekvalifikuotų inžinerinių statinių statybos darbininkų, asmens sveikatos priežiūros padėjėjų, siuvėjų, kailininkų bei kepurininkų, sunkiasvorių sunkvežimių ir krovininių transporto priemonių vairuotojų, žurnalistų poreikis.

Mažėjo darbo pasiūlymų darbininkams izoliuotojams, sandėliavimo tarnybos tarnautojams, amatininkams, gaminantiems dirbinius iš tekstilės, odos ir panašių medžiagų, betonuotojams, betono apdailininkams ir giminiškų profesijų darbininkams, virėjams, statybininkams, elektromechanikams ir elektromonteriams, baldžiams, kitur nepriskirtiems nekvalifikuotiems apdirbimo pramonės darbininkams.

## Padėta įsidarbinti 19,5 tūkst. asmenų

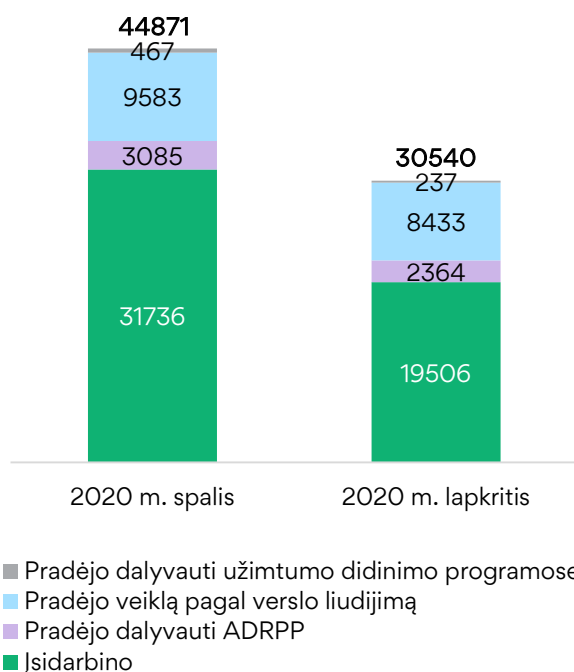
Lapkritį Užimtumo tarnyba į darbo rinką padėjo sugrįžti 30,5 tūkst. asmenų. Iš jų – 19,5 tūkst. įsidarbino tarpininkaujant Užimtumo tarnybos klientų aptarnavimo skyrių specialistams.



Lapkritį įsidarbinusiųjų skaičius – 38,5 proc. mažesnis nei spalį, tačiau 47,1 proc. didesnis nei praėjusių metų lapkritį. Dauguma – 17 tūkst. (87,3 proc.) įsidarbinusiųjų pradėjo dirbti pagal neterminuoto darbo sutartis.

Įsidarbinimas pagal neterminuoto darbo sutartis 40,8 proc. mažėjo, palyginti su spalium, tačiau buvo 42,1 proc. didesnis nei 2019 m. lapkritį. Įsidarbinusių terminuotam laikotarpiui skaičius lapkritį buvo 16,1 proc. mažesnis nei spalį, tačiau 94,7 proc. didesnis nei pernai lapkritį.

### Integracija į darbo rinką



Įsidarbinimo tendencijos pagal sektorius išlieka panašios: daugiausia (64,3 proc.) darbo ieškančių asmenų neterminuotai įsidarbino paslaugų sektoriuje, pramonėje – 24,3 proc., statybos sektoriuje – 8,1 proc., žemės ūkyje – 3,2 proc.

Terminuotam darbui lapkritį paslaugų sektoriuje įsidarbino 88,1 proc., pramonėje – 8,6 proc., statyboje – 2 proc., žemės ūkyje – 1,4 proc. Palyginti su spalio mėn., įsidarbinusių terminuotam laikotarpiui pramonės įmonėse dalis mažėjo 3,5 proc. punkto, statyboje ir žemės ūkyje – atitinkamai 0,3 ir 0,6 proc. punkto. Įsidarbinusių pagal terminuoto darbo sutartis paslaugų sektoriuje dalis augo 4 proc. punktais.

Pagal neterminuotas darbo sutartis daugiausiai asmenų pradėjo dirbti didmeninės ir mažmeninės prekybos (21,5 proc.) bei apdirbamosios pramonės (20,9 proc.) įmonėse. Pagal terminuotas – viešojo valdymo ir gynybos (35,8 proc.) bei administracinę ir aptarnavimo (19,9 proc.) veiklas vykdančiose įmonėse.

Nuo 2020 m. pradžios Užimtumo tarnyba į darbo rinką padėjo sugrįžti 312 tūkst. asmenų. Padėta įsidarbinti 200,2 tūkst. klientų, iš jų – 176 tūkst. pagal neterminuoto darbo sutartis. Nuo kalendorinių metų pradžios įsidarbino 18,3 proc. daugiau asmenų, palyginti su tuo pačiu laikotarpiu 2019 m.

### Savarankišką veiklą pradėjo 8,4 tūkst. asmenų

Veiklą, įsigiję verslo liudijimus iki 6 mėn., pradėjo 8,4 tūkst. Užimtumo tarnyboje registruotų darbo ieškančių gyventojų – 12,0 proc. mažiau nei spalį, tačiau 25,3 proc. daugiau nei 2019 m. lapkritį.

Savarankiška veikla pagal verslo liudijimus išlieka populiareesnė tarp moterų ir vyresnio amžiaus darbo neturinčiųjų. Moterys sudarė 68,7 proc. darbo neturinčių asmenų, lapkritį pradėjusių dirbti pagal verslo liudijimus, vyresni nei 45 m. asmenys – 52,7 proc.

Tarp pradėjusių savarankišką veiklą, įsigijus verslo liudijimus, jaunimas iki 29 m. sudarė 11,2 proc., ilgalaikiai bedarbiai – 16,6 proc.

Nuo metų pradžios į darbo rinką pradėję savarankišką veiklą pagal verslo liudijimus sugrįžo 91,4 tūkst. darbo ieškančių žmonių – 12,9 tūkst. asmenų daugiau nei pernai tuo pačiu laikotarpiu.

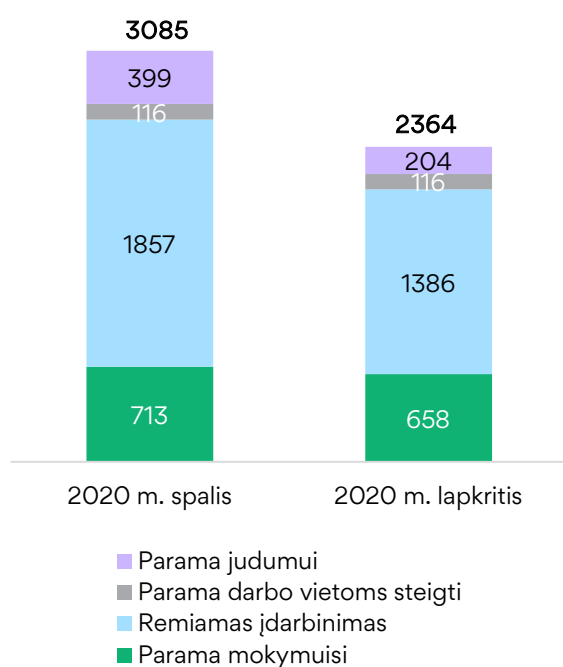
### Į aktyvias darbo rinkos politikos priemones įsitraukė 2,4 tūkst. asmenų

2020 m. lapkritį aktyvios darbo rinkos politikos priemonėse (ADRPP) pradėjo dalyvauti 2,4 tūkst. darbo neturinčių asmenų – 23,4 proc. mažiau nei spalį ir 8,4 proc. daugiau nei praėjusių metų lapkritį.

Didžioji dalis – 94,9 proc. – įsitraukusių į ADRPP dalyvių buvo darbo rinkoje papildomai remiami

asmenys. Lapkritį daugumą (44,1 proc.) įsitraukusiųjų į šias priemones, padedančias grįžti į darbo rinką, sudarė vyresni kaip 45 m. asmenys. Jaunimas iki 29 m. sudarė 34,4 proc., ilgalaikiai bedarbiai – 19,5 proc., neįgalūs asmenys – 6,1 proc.

### Pradėjusiųjų dalyvauti aktyvios darbo rinkos politikos priemonėse skaičius



Palyginti su spalį, pasinaudojusiųjų parama darbo vietoms steigti skaičius nekito. Pasinaudojusių remiamo įdarbinimo priemone buvo 25,4 proc. mažiau nei spalį, tačiau 98,6 proc. daugiau nei 2019 m. lapkritį.

Mažėjo pasinaudojusiųjų parama judumui: lapkritį šia aktyvios darbo rinkos politikos priemone pasinaudojo 48,9 proc. mažiau asmenų nei spalį ir 65,9 proc. mažiau nei pernai tuo pačiu metu.

Pradėjusiųjų dalyvauti paramos mokymuisi priemonėse skaičius mažėjo 7,7 proc., palyginti su praėjusiu mėnesiu, ir 7,3 proc., jeigu lygintume su 2019 m. lapkričiu.

**Paramos mokymuisi** priemonėse, skirtose ugdyti darbo rinkoje paklausias kompetencijas, lapkritį pradėjo dalyvauti 658 Užimtumo tarnybos klientai. Paklausiausia paramos mokymuisi priemone išliko

profesinis mokymas: lapkritį pagal pasirinktas profesinio mokymo programas pradėjo mokytis 590 asmenų.

Darbo neturėję 24 asmenys įdarbinti pagal pameistrystės darbo sutartis, 23 pradėjo ugdyti praktinius įgūdžius ir gebėjimus dalyvaudami stažuotėse, 21 siekė neformaliu ar savišvietos būdu įgytų kompetencijų pripažinimo.

Tarp paramos mokymuisi dalyvių 30,7 proc. – darbo neturintys jaunuoliai iki 29 m., 38 proc. – vyresni nei 45 m. amžiaus asmenys. Lyginant su spalį, darbo neturinčių jaunuolių įsitraukimas į paramos mokymuisi priemones mažėjo 8,2 proc. punkto, vyresnių nei 45 m. asmenų – didėjo 5,2 proc. punkto.

Ilgalaikiai bedarbiai sudarė 28,1 proc. pradėjusiųjų dalyvauti paramos mokymuisi priemonėse. Jų dalis, palyginti su spalį, padidėjo 3,9 proc. punkto.

Darbo neturintys asmenys, kuriems nustatytas ribotas darbingumas dėl negalios, sudarė 2,9 proc. įsitraukusiųjų į paramos mokymuisi priemones.

**Remiamojo įdarbinimo** priemonėse pradėjo dalyvauti 1386 darbo ieškantieji, iš jų – 1343 asmenys (96,9 proc.) įdarbinti subsidijuojant, 43 gavo paramą darbo įgūdžiams ugdyti. Beveik pusę (49,6 proc.) remiamojo įdarbinimo priemonių dalyvių sudaro vyresni nei 45 m. asmenys, jaunimas iki 29 m. – 37,7 proc., ilgalaikiai bedarbiai – 18 proc., neįgalieji – 7,5 proc.

**Parama darbo vietos steigti** suteikta 116 asmenų. Tarp šia priemone pasinaudojusiųjų vyresni nei 45 m. asmenys sudarė 42,2 proc., jaunimas iki 29 m. – 38,8 proc., asmenys su negalia – 11,2 proc., ilgalaikiai bedarbiai – 7,8 proc.

**Parama judumui** suteikta 204 darbo neturėjusiems asmenims. Tarp jų daugiausiai buvo vyresnių kaip 45 m. asmenų (45,1 proc.), ilgalaikiai bedarbiai sudarė 8,8 proc., jaunimas iki 29 m. – 20,6 proc.

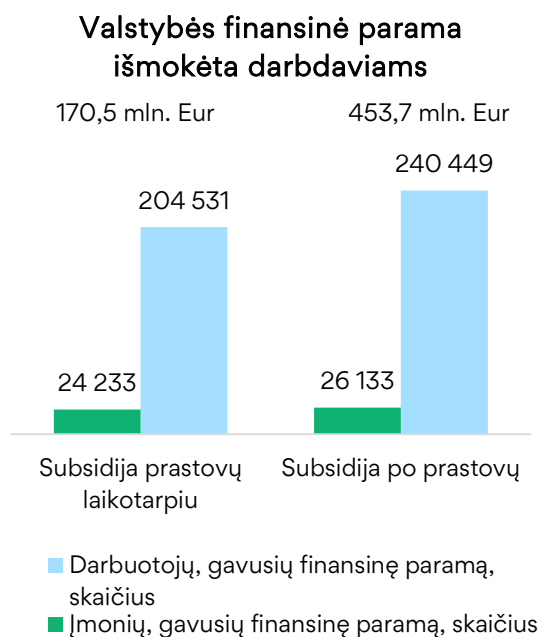
Nuo šių metų pradžios remiamas užimtumas dalyvaujant aktyvios darbo rinkos politikos priemonėse suteiktas 20,4 tūkst. asmenų – 12,4 proc. mažiau negu per tą patį laikotarpį 2019 m.

Gruodžio 1 d. duomenimis, laikino užimtumo priemonėse dalyvavo 19,2 tūkst. darbo neturinčių asmenų, iš jų – jaunimo iki 29 metų buvo 4,6 tūkst. Šių priemonių taikymas leido sumažinti registruotą nedarbą 1,1 proc. Dėl dalyvavimo laikino užimtumo priemonėse vyresnių kaip 45 m. asmenų registruotas nedarbas sumažėjo 1,3 proc., jaunimo iki 29 m. – 1 proc.

## Parama darbo vietoms išsaugoti ekstremalios situacijos metu

Ekstremalios situacijos ir (ar) karantino laikotarpiu valstybė teikia finansinę paramą: darbo paieškos išmoką darbo neturintiems asmenims, išmokas savarankiškai dirbantiems asmenims, darbdaviams, paskelbusiems prastovas darbuotojams, ir darbdaviams po prastovų ekstremalios situacijos ir (ar) karantino laikotarpiu.

Nuo birželio 12 d., kai įsigaliojo Lietuvos Respublikos užimtumo įstatymo 48(1) straipsnio pakeitimas, spalio 30 d. Užimtumo tarnyboje prašymus gauti darbo paieškos išmoką buvo pateikę 322,4 tūkst. darbo ieškančių ir Užimtumo tarnyboje registruotų asmenų. Darbo paieškos išmoka paskirta 302,5 tūkst. klientų, iš jų 37,1 proc. – 0,07 MMA, 62,9 proc. – 0,33 MMA.



LR Vyriausybei spalio mėnesį paskelbus karantiną dalyje savivaldybių (pvz., Raseinių – spalio 9 d.), karantino teritorijoje savarankiškai dirbantys asmenys gali dar kartą kreiptis dėl valstybės teikiamos pagalbos savarankišką veiklą vykdančiams asmenims. Užimtumo tarnyba iki gruodžio 1 d. gavo 48,9 tūkst. prašymų skirti šią išmoką. Ją moka „Sodra“.

Užimtumo tarnyba prisideda prie darbo vietų išsaugojimo administruodama ekstremalios situacijos ir (ar) karantino laikotarpiu valstybės teikiamą finansinę paramą darbdaviams, paskelbusiems prastovas darbuotojams. Iki gruodžio 1 d. Užimtumo tarnyba išmokėjo 170,5 mln. Eur subsidijų 24,2 tūkst. Lietuvos darbdavių, kurie prašė finansinės paramos 204,5 tūkst. darbuotojų, esančių prastovose.

Užimtumo tarnyba įgyvendina subsidijų darbo užmokesčiui skyrimą pagal remiamojo įdarbinimo priemonę pagal Lietuvos Respublikos užimtumo įstatymo 41 straipsnio 24 dalį. Iki gruodžio 1 d. Užimtumo tarnyba išmokėjo 453,7 mln. Eur subsidijų 26,5 tūkst. Lietuvos darbdavių, kurie prašė finansinės paramos 246,4 tūkst. darbuotojų darbo užmokesčiui kompensuoti po prastovų.

## Pranešimai apie grupės darbuotojų atleidimus

Lapkritį gauti keturi pranešimai apie numatomus grupės darbuotojų atleidimus. Trys pranešimai gauti iš paslaugas teikiančių įmonių ir įstaigų (Regioninės plėtros departamento prie Vidaus reikalų ministerijos, VĮ Lietuvos oro uostai, UAB „AC Nielsen Baltics“), vienas – iš pramonės įmonės (KB „Europe Eggs“). Iš statybos ir žemės ūkio sektoriuose veikiančių įmonių pranešimų apie grupės darbuotojų atleidimus negauta.

### Apie grupės darbuotojų atleidimus įspėtų darbuotojų skaičius pagal atleidimo priežastis

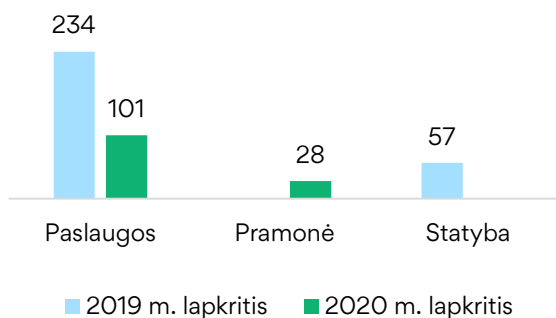
Priežastis	2020 m. lapkritis	2019 m. lapkritis
Darbo organizavimo pakeitimai	98	151
Struktūriniai pertvarkymai	31	83
Įmonės bankrotas		57

Apie planuojamą atleidimą įspėti 129 darbuotojai, iš jų – 101 dirbo paslaugų įmonėse ir įstaigose, 28 – pramonės įmonėje.

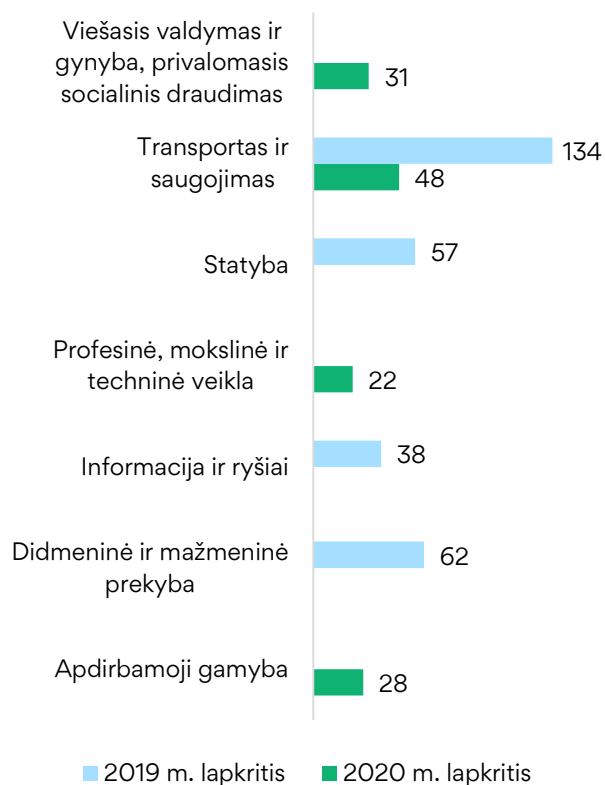
Apie planuojamus grupės darbuotojų atleidimus dėl darbo organizavimo pakeitimų pranešė 3 įmonės, dėl vykdomų struktūrinių pertvarkų – viena įstaiga.

2019 m. lapkritį gauti 7 pranešimai apie planuojamus grupės darbuotojų atleidimus ir apie atleidimą įspėtą 291 darbuotoją.

### Apie grupės darbuotojų atleidimą įspėtų darbuotojų skaičius pagal veiklos sektorius



### Apie grupės darbuotojų atleidimą įspėtų darbuotojų skaičius pagal įmonės veiklos rūšis



RODIKLIAI		Skaičiais, mėn.		Pokyčiai			
		2020 11	2020 10	Palyginti su praėjusiu mėnesiu		Palyginti su praėjusių metų atitinkamu laikotarpiu	
				sk.	%	sk.	%
ĮREGISTRUOTA BEDARBIŲ	Per mėnesį	25451	31044	-5593	-18,0	2053	8,8
	Nuo metų pradžios	315246	289795	...	...	70905	29,0
	Mėnesio pabaigoje	266603	256786	9817	3,8	122451	84,9
	51,5 % moterų	137204	131281	5923	4,5	65595	91,6
	48,5 % vyrų	129399	125505	3894	3,1	56856	78,4
	25,9 % jaunimo iki 29 m. amžiaus	68982	65725	3257	5,0	43203	167,6
	17,1 % jaunimo iki 24 m. amžiaus	45673	42998	2675	6,2	33528	276,1
	24,5 % ilgalaikių bedarbių	65212	59802	5410	9,0	37848	138,3
	dalyvaujančių laikino užimtumo priemonėse	19247	18370	877	4,8	7241	60,3
Bedarbiai, proc. DAG* mėnesio pabaigoje		15,5	14,9	0,6	...	7,1	...
LAISVOS DARBO VIETOS	Įregistruota per mėnesį iš viso	29428	37212	-7784	-20,9	-3311	-10,1
	iš jų neterminuotam darbui	28330	35472	-7142	-20,1	-3287	-10,4
	terminuotam darbui	1098	1740	-642	-36,9	-24	-2,1
ĮDARBINIMAS	Iš viso per mėnesį	19506	31736	-12230	-38,5	6246	47,1
	Iš viso nuo metų pradžios	200238	180732	...	...	31034	18,3
	pagal neterminuotas sutartis	17031	28787	-11756	-40,8	5042	42,1
	pagal neterminuotas sutartis nuo metų pradžios	175944	158913	...	...	24113	15,9
	pagal terminuotas sutartis	2475	2949	-474	-16,1	1204	94,7
	pagal terminuotas sutartis nuo metų pradžios	24294	21819	...	...	6921	39,8
	Pradėjo dalyvauti priemonėse per mėnesį	2364	3085	-721	-23,4	184	8,4
	27,8%** Parama mokymuisi	658	713	-55	-7,7	-52	-7,3
AKTYVIOS DARBO RINKOS POLITIKOS PRIEMONĖS	profesinis mokymas	590	614	-24	-3,9	-30	-4,8
	įdarbinimas pagal pameistrystės darbo sutartį	24	27	-3	-11,1	13	118,2
	stažuotė	23	29	-6	-20,7	-29	-55,8
	neformalaus švietimo ir savišvietos būdu įgytų kompetencijų pripažinimas	21	43	-22	-51,2	-6	-22,2
	58,6%** Remiamasis įdarbinimas	1386	1857	-471	-25,4	688	98,6
	įdarbinimas subsidijuojant	1343	1788	-445	-24,9	784	140,3
	darbo įgūdžių įgijimo rėmimas	43	69	-26	-37,7	-96	-69,1
	4,9%** Parama darbo vietoms steigti	116	116	0	0,0	-58	-33,3
	įdarbinimas į steigiamas subsidijuojamas darbo vietas	11	13	-2	-15,4	-1	-8,3
	įdarbinimas į vietas, įsteigtas pagal Vietinių užimtumo iniciatyvų projektus	72	63	9	14,3	-40	-35,7
	savarankiško užimtumo rėmimas	33	40	-7	-17,5	-17	-34,0
	8,6%** Parama judumui	204	399	-195	-48,9	-394	-65,9
	Pradėjo dalyvauti priemonėse nuo metų pradžios	20380	18016	...	...	-2888	-12,4
Profesinė rehabilitacija	0	1	-1	-100,0	-6	-100,0	
Užimtumo didinimo programos	237	467	-230	-49,3	15	6,8	
Veikla pagal verslo liudijimą	8433	9583	-1150	-12,0	1704	25,3	
Išduota leidimų įdarbinti užsieniečius	687	899	-212	-23,6	8	1,2	

\* DAG – darbingo amžiaus gyventojų skaičius

\*\* proc. visų nukreiptų į programas per ataskaitinį mėnesį

