

# Lietuvos darbo rinka

2020 m.  
spalis

## Faktai ir skaičiai

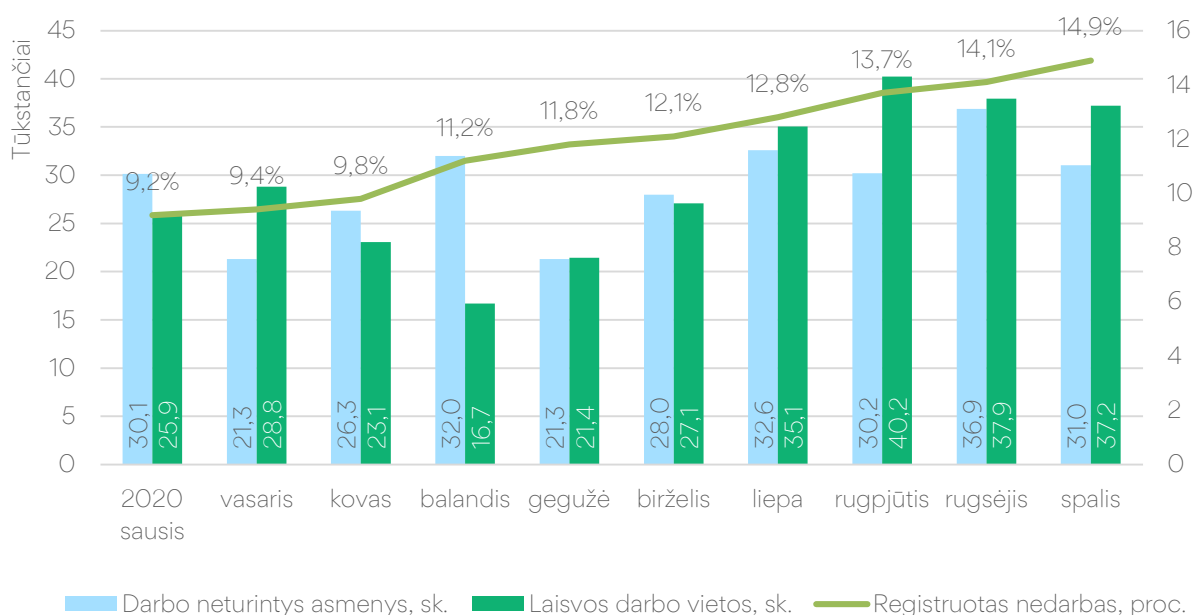
Per spalio mėnesį (tūkst.):	iš viso	iki 29 m.
Įregistruota bedarbių	31,0	13,7
iš jų moterų	15,4	7,0
vyrų	15,7	6,6
Įregistruota laisvų darbo vietų	37,2	
iš jų neterminuotam darbui	35,5	
Įdarbinta asmenų	31,7	6,8
iš jų pagal neterminuotas darbo sutartis	28,8	5,8
Pradėjo dalyvauti priemonėse	3,1	1,1
<b>Nuo metų pradžios (tūkst.):</b>		
Įregistruota bedarbių	289,8	101,1
Įdarbinta asmenų	180,7	49,0
Pradėjo dalyvauti priemonėse	18,0	5,5
<b>Lapkričio 1 d. (tūkst.):</b>		
Įregistruota bedarbių	256,8	65,7
iš jų moterų	131,3	34,9
vyrų	125,5	30,9
dalyvaujančių laikino užimtumo priemonėse	18,4	4,0
ilgalaikių bedarbių	59,9	9,3
<b>Bedarbių santykis su darbingo amžiaus gyventojais (proc.)</b>		
bendras	14,9	14,8
moterų	15,4	16,3
vyrų	14,4	13,3

Spalio mėnesį į Užimtumo tarnybos klientų aptarnavimo skyrius kreipėsi 31 tūkst. darbo neturinčių asmenų – tai 5,8 tūkst. mažiau nei rugsėjį.

Darbo jėgos paklausa, palyginti su rugsėju, mažėjo apie 2 proc. Baigiantis rudens sezoniniams darbams, augo skaičius asmenų, kuriems bedarbio statusas atstatytas pasibaigus terminuotiems darbams ar baigus savarankišką veiklą pagal verslo liudijimus. Dėl šių priežasčių šalyje augo registruoto nedarbo rodikliai.

Užimtumo tarnybos specialistams aktyviai bendradarbiaujant su darbdaviais, tarpininkavimo įdarbinant paslaugos suteiktos rekordiniam darbo ieškančiųjų skaičiui – 31,7 tūkst. Taip pat didėjo ir remiamo užimtumo apimtys. Aktyvios darbo rinkos politikos priemonėse pradėjo dalyvauti 3,1 tūkst. darbo ieškančių asmenų – tai didžiausias šiais metais per mėnesį dalyvauti priemonėse pradėjusių klientų skaičius.

Nedarbo rodiklių dinamika 2020 m.



## 14,9 proc. šalies darbingo amžiaus gyventojų neturi darbo

Užimtumo tarnybos duomenimis, lapkričio 1 d. šalyje buvo registruota 256,8 tūkst. darbo neturinčių asmenų – 120,8 tūkst. daugiau nei prieš metus ir 13,5 tūkst. daugiau nei šių metų spalio 1 d. Registruotas nedarbas siekė 14,9 proc.

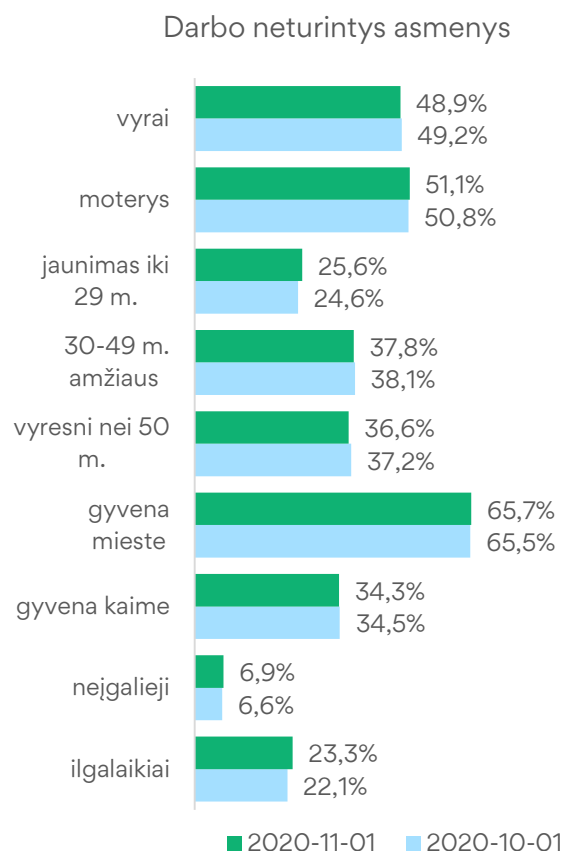
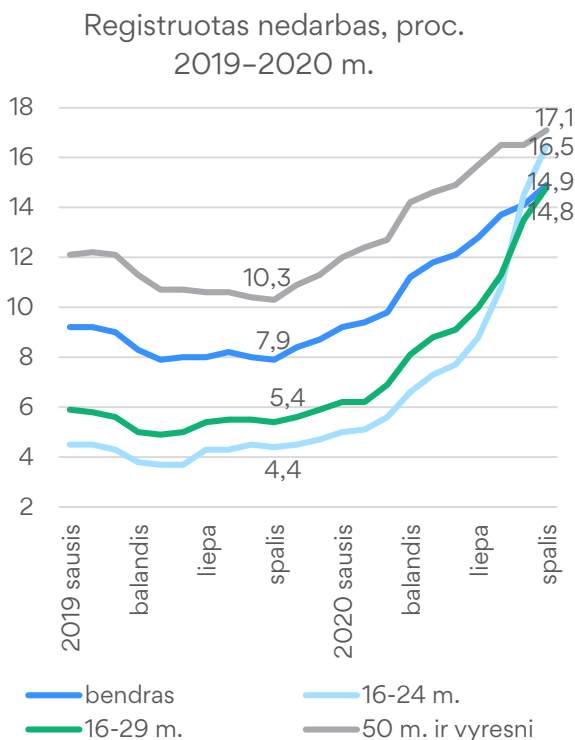
Moteryų nedarbo rodiklis spalio mėnesį augo sparčiau nei vyrų. Darbo neturinčios moterys lapkričio 1 d. sudarė 15,4 proc. šalies darbingo amžiaus moterų – tai 0,9 proc. daugiau nei prieš mėnesį. Registruotas vyrų nedarbas augo 0,6 proc. – iki 14,4 proc. Palyginti su 2019 m. lapkričio 1 d., vyrų nedarbas paaugo 6,6 proc., o moterų – 7,4 proc. punkto.

iki 29 m. nedarbo rodiklis augo 1,3 proc., o palyginti su 2019 m. lapkričio 1 d. – 9,4 proc.

Lapkričio 1 d. registruota 94,1 tūkst. darbo neturinčių vyresnių nei 50 m. asmenų. Jie sudarė 17,1 proc. tokio paties amžiaus šalies gyventojų. Vyresniųjų registruoto nedarbo rodiklis, palyginti su praėjusiu mėnesiu, augo 0,6 proc.

Ilgalaikių bedarbių skaičius spalį išaugo 6,1 tūkst. Lapkričio 1 d. Užimtumo tarnyboje jų registruota 59,8 tūkst. ir sudarė 23,3 proc. visų registruotų darbo neturinčių asmenų. Šiomet ilgalaikių bedarbių yra 32,6 tūkst. daugiau, palyginti su 2019 m. lapkričio 1 d.

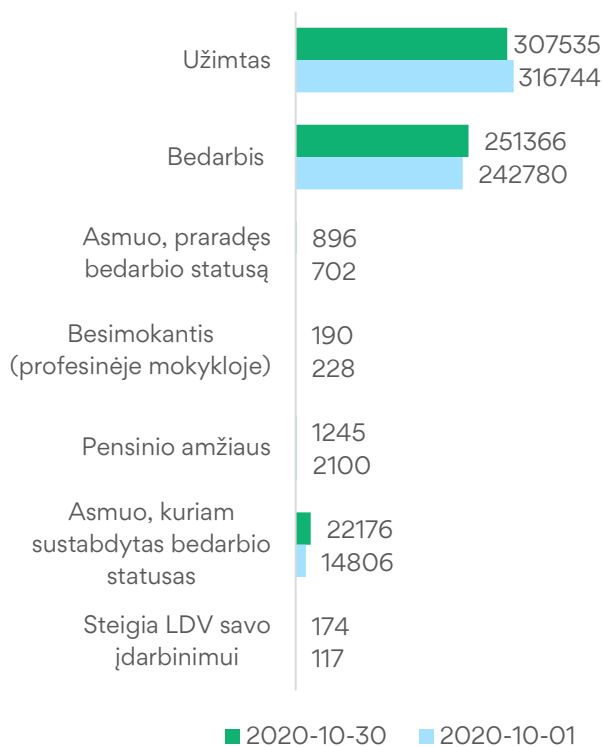
Per dešimt šių metų mėnesių bedarbio statusas suteiktas 289,8 tūkst. asmenų – tai 31,2 proc. daugiau nei per tą patį laikotarpį 2019 m.



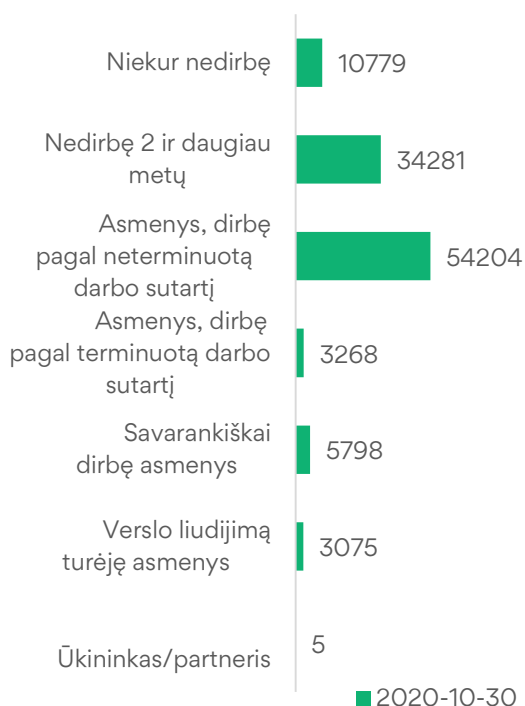
Lapkričio 1 d. Užimtumo tarnybos klientų aptarnavimo skyriuose buvo registruota 131,3 tūkst. darbo neturinčių moterų ir 125,5 tūkst. vyrų. Bedarbių moterų skaičius augo 62,3 tūkst., vyrų – 58,5 tūkst., palyginti su 2019 m. lapkričio 1 d.

Jaunuolių iki 29 m. amžiaus buvo registruota 65,7 tūkst. Jie sudarė 14,8 proc. šalies tokio paties amžiaus gyventojų. Palyginti su spalio 1 d., jaunimo

### Užimtumo tarnyboje registruoti asmenys pagal statusą



### Asmenys, registruoti Užimtumo tarnyboje po 2020 m. kovo 1 d.



Lapkričio 1 d. Užimtumo tarnyboje daugiausiai – 63,9 tūkst. registruota asmenų, kurie iki 2020 m. kovo 1 d. buvo aktyvūs darbo rinkoje. Iš jų – 54,2 tūkst. dirbo pagal neterminuotas darbo sutartis, 3,3 tūkst. – pagal terminuotas, 5,8 tūkst. dirbo savarankiškai, 3,1 tūkst. vykdė veiklą pagal verslo liudijimą. Neaktyvių darbo rinkoje asmenų buvo 45,1 tūkst., iš jų niekur nedirbo – 10,8 tūkst., nedirbo dvejus metus ir ilgiau – 34,3 tūkst.

### Darbo paieškas pradėjo 31 tūkst. asmenų

Į Užimtumo tarnybą spalį kreipėsi 31 tūkst. darbo ieškančių žmonių – 15,8 proc. mažiau nei rugsėjį ir 22,3 proc. daugiau negu 2019 m. spalį.

Išaugusiam Užimtumo tarnyboje besiregistruojančių asmenų skaičiui įtakos turėjo karantino ir ekstremalios situacijos metu pakitęs verslo gyvybingumas, darbdavių persvarstytos veiklos perspektyvos, optimizuotos funkcijos ir peržiūrėtos darbo jėgos apimtys. Spalį augęs nedarbas susijęs ir su besibaigiančiais ar mažėjančiais sezoniniais darbais žemės ūkyje, miškininkystėje, statyboje. Taip pat į Užimtumo tarnybą kreipiasi daugiau asmenų, dirbusių pagal terminuotas darbo sutartis.

Daugiausiai – 19,0 proc. darbo neturinčių asmenų registruota iš įmonių, kurių pagrindinės veiklos grupė – didmeninė ir mažmeninė prekyba, iš apdirbamosios gamybos – 18,0 proc. asmenų, iš kitos veiklos – 11,2 proc., statybos – 10,2 proc.

Daugiau kreipėsi asmenų, anksčiau dirbusių kitą aptarnavimo veiklą (19,7 proc.), žemės ūkio, miškininkystės ir žuvininkystės (12,2 proc.), statybos (7,3 proc.) bei nekilnojamojo turto operacijas (1,6 proc.) vykdančiose įmonėse. Palyginti su rugsėju darbo netekusių asmenų mažėjo iš visų kitų ekonominę veiklą vykdančių įmonių.

Pagal profesijų grupes daugiausia augo asmenų, anksčiau dirbusių kvalifikuotais žemės, miškų ir žuvininkystės ūkio darbuotojais (27,7 proc.) ir vadovais (5,5 proc.), skaičius. Kaip ir ankstesniais mėnesiais, apie trečdalį besikreipiančių į Užimtumo tarnybą asmenų sudaro nekvalifikuoti darbininkai.

## Darbo neturintys asmenys pagal paskutinio darbdavio veiklą



## Jaunimo registruotas nedarbas auga sparčiausiai

Lapkričio 1 d. 16–29 m. darbo ieškantys asmenys sudarė 14,8 proc. šalies tokio paties amžiaus gyventojų (1,3 proc. daugiau nei spalio 1 d.). Dar labiau per spalio mėnesį augo 16–24 m. asmenų nedarbas – nuo 14,5 proc. iki 16,5 proc.

Tarp įregistruotų asmenų iki 29 m. amžiaus daugiausiai buvo moterų – 51,5 proc. Pažymėtina, kad 16–24 m. asmenys tarp jaunimo sudarė daugumą – 75,0 proc.

Beveik pusė (44,1 proc.) spalį įregistruotų darbo neturinčių asmenų – jaunimas iki 29 m. Nors šios amžiaus grupės asmenų registracija Užimtumo tarnyboje mažėjo labiausiai (28,2 proc.), palyginti su rugsėju.

### Į Užimtumo tarnybą besikreipusių darbo neturinčių asmenų skaičius

Amžiaus grupė	2020 m.		Pokytis, proc.
	rugsėjis	spalis	
iki 29 m.	19048	13682	-28,2
30–49 m.	10532	10384	-1,4
vyresni kaip 50 m.	7287	6999	-4,0

Daugiausiai darbo neturinčių jaunuolių buvo Kaune – 21,2 proc., Alytuje – 19,6 proc., Lazdijų rajone – 18,1 proc.. Mažiausiai – Pakruojo rajone (3,9 proc.), Varėnoje (6,5 proc.) ir Neringoje (6,8 proc.).

Tarp jaunuolių 14,8 proc. turėjo aukštąjį universitetinį arba koleginį išsilavinimą, 47,2 proc. įregistruoto jaunimo iki 29 m. mokėsi arba studijavo, Net 79,1 proc. jaunimo turi darbo patirties, iš jų – 88,2 proc. dirbo pagal darbo sutartį, 8,9 proc. vykdė savarankišką veiklą, 2,6 proc. – veiklą pagal verslo liudijimą ir 0,3 proc. buvo individualios įmonės savininkais bei 20,9 proc. buvo niekur nedirbę.

Dauguma – 26,1 proc. visų įregistruotų jaunuolių – anksčiau dirbo didmeninės ir mažmeninės prekybos veiklą vykdančiose įmonėse apdirbamosios gamybos – 16,3 proc.,

apgyvendinimo ir maitinimo paslaugų teikimo – 14,4 proc.

Daugiausiai jaunimo iki 29 m. paskutinėje darbovietėje dirbo parduotuvių pardavėjais (12,6 proc.), padavėjais (8,2 proc.), nekvalifikuotais apdirbimo pramonės darbininkais (4,0 proc.), nekvalifikuotais darbininkais (3,8 proc.), barmenais (3,6 proc.), krovikais (3,4 proc.). Moterys – parduotuvių pardavėjomis, padavėjomis ir barmenėmis, vyrai – nekvalifikuotais darbininkais ir padavėjais.

## Teritoriniai nedarbo skirtumai

Spalį registruotas nedarbas didėjo 59 iš 60 šalies savivaldybių, mažėjo – 1. Didžiausias augimas fiksuotas Palangos (1,8 proc.) ir Akmenės, Plungės,

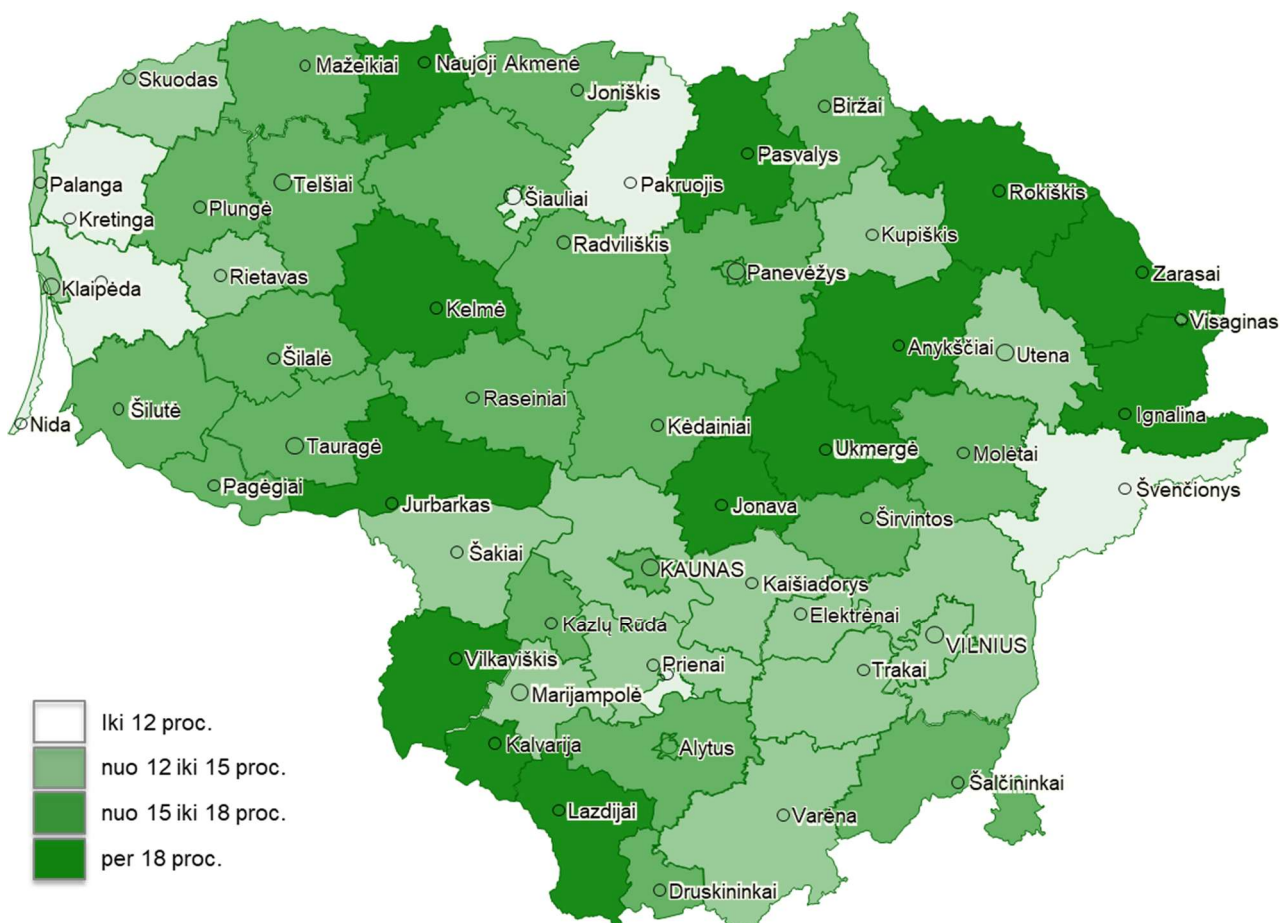
Šilalės bei Vilkaviškio rajonų (po 1,5 proc.) savivaldybėse.

Daugiausiai darbingo amžiaus gyventojų lapkričio 1 d. buvo registruota bedarbiais Lazdijų (23,4 proc.) ir Rokiškio (20,5 proc.) rajonų savivaldybėse.

Mažiausias nedarbas ir toliau išlieka Neringoje (6,2 proc.) ir Klaipėdos rajone (8,4 proc.).

Iš penkių didžiųjų šalies miestų mažiausiai darbo ieškančių asmenų buvo Šiauliuose – 11,3 proc. Aukščiausias registruotas nedarbas – Kaune – 16,3 proc., čia spalį fiksuotas ir didžiausias tarp didmiesčių nedarbo augimas 1 proc. punktu.

Registruoti bedarbiai pagal savivaldybes, 2020 m. lapkričio 1 d.



Bedarbių proc. nuo darbingo amžiaus gyventojų – 14,9  
Bedarbių skaičius, tūkst. – 256,8

Aukščiausias moterų registruotas nedarbas lapkričio 1 d. buvo Lazdijų (22,2 proc.) ir Kelmės (21,8 proc.) rajonuose. Žemiausias – Neringoje (6,9 proc.) ir Birštone (9 proc.).

Daugiausiai bedarbių vyrų registruota Lazdijų (24,4 proc.), Ignalinos (21,6 proc.) ir Zarasų (21,5 proc.) rajonuose. Mažiausiai – Neringoje (5,7 proc.) ir Klaipėdos rajone (7,0 proc.).

Daugiausiai jaunimo (16–29 m.) neturi darbo Kaune (21,2 proc.), Alytuje (19,6 proc.) ir Lazdijų rajone (18,1 proc.). Mažiausiai jaunų bedarbių – Pakruojo (3,9 proc.) ir Varėnos (6,5 proc.) rajonuose bei Neringoje (6,8 proc.).

Didžiausias vyresnių nei 50 m. asmenų nedarbas fiksuotas Lazdijuose (26,7 proc.), mažiausias – Neringoje (8,5 proc.).

## Darbo jėgos paklausa: registruota 37,2 tūkst. laisvų darbo vietų

Per dešimt šių metų mėnesių darbdaviai įregistravo 187,6 tūkst. laisvų darbo vietų neterminuotam ir 15,5 tūkst. terminuotam įdarbinimui.

Spalį Užimtumo tarnybos informacinėje sistemoje registruota 37,2 tūkst. laisvų darbo vietų. Tai 1,9 proc. mažiau nei rugsėjį ir 2,5 proc. daugiau nei 2019 m. spalį.

Daugiausiai darbo pasiūlymų pateikė kitą veiklą (23,7 proc.), didmeninės ir mažmeninės prekybos (15,7 proc.), apdirbamosios gamybos (15,4 proc.) bei transporto ir saugojimo (9,4 proc.) veiklas vykdančio įmonės.

Daugiau nei pusė (59 proc.) registruotų darbo pasiūlymų skirti tarnautojams, 27,2 proc. – technikams ir jaunesniesiems specialistams, 16,1 proc. – vadovams.

Specialistų ir vadovaujančio personalo profesijų grupėje daugiausiai darbo pasiūlymų registruota sandėliavimo tarnautojams, reklamos ir rinkodaros specialistams, pardavimo atstovams, administravimo ir vykdomiesiems sekretoriams, pirkimo specialistams, apskaitos ir buhalterijos tarnautojams, jaunesniesiems socialiniams darbuotojams, slaugos specialistams, mechanikos inžinieriams ir statybos vadovams.

## Registruotos laisvos darbo vietos pagal įmonės veiklos rūšį



Tarp paslaugų sektoriaus darbuotojų ir kvalifikuotų darbininkų didžiausia paklausa buvo sunkiasvorių sunkvežimių ir krovinių transporto priemonių vairuotojų, parduotuvių pardavėjų, darbininkų izoliuotojų, statybininkų, dailidžių ir stalių, lengvųjų automobilių, taksi ir furgonų vairuotojų, virėjų, dažytojų, plytų mūrininkų, betonuotojų, betono apdailininkų ir giminiškų profesijų darbininkų.

Nekvalifikuotų darbininkų profesijų grupėje daugiausia laisvų darbo vietų registruota krovikams, biurų, viešbučių ir kitų įstaigų valytojams, pakuotojams (rankomis), prekių krovėjams į lentynas, kiemsargiams, namų valytojams ir pagalbininkams, skalbėjams ir lygintojams (rankomis), kurjeriams, pasiuntiniams ir bagažo nešikams, kitur nepriskirtiems nekvalifikuotiems apdirbimo pramonės ir nekvalifikuotiems atsitiktinių darbų darbininkams.

Šalies darbo rinkoje, palyginti su rugsėju, daugiausiai augo garo variklių ir katilų operatorių, pardavimo atstovų, pirkimo specialistų, chemijos inžinierių, darbininkų izoliuotojų, plytų mūrininkų, gamybos darbų meistrų ir brigadininkų, siuvinėtojų, sandėliavimo tarnybos tarnautojų bei amatininkų, gaminančių dirbinius iš tekstilės, odos ir panašių medžiagų, paklausa.

Mažėjo darbo pasiūlymų virėjams, padavėjams, barmenams, nekvalifikuotiems augalininkystės ūkio darbininkams, miškų ūkio darbininkams, lengvųjų automobilių, taksi ir furgonų vairuotojams, sunkiasvorių sunkvežimių ir krovinių transporto priemonių vairuotojams, kitur nepriskirtiems statybininkams montuotojams, nekvalifikuotiems inžinerinių statinių statybos darbininkams, buhalteriams.

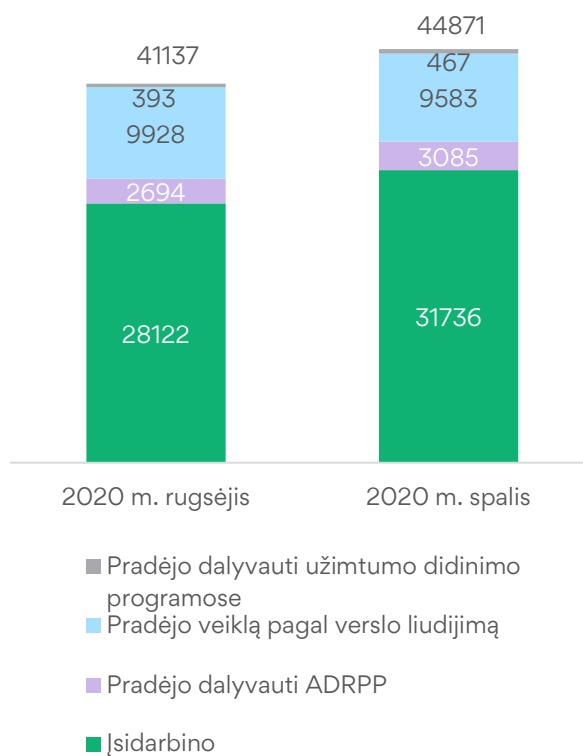
## Padėta įsidarbinti 31,7 tūkst. asmenų

Užimtumo tarnyba į darbo rinką padėjo sugrįžti 44,9 tūkst. asmenų – tai 3,7 tūkst. asmenų (9,1 proc.) daugiau nei šių metų rugsėjį.

Tarpininkaujant Užimtumo tarnybos klientų aptarnavimo skyrių specialistams, įsidarbino 31,7 tūkst. asmenų – 12,9 proc. daugiau nei šių metų rugsėjį ir 95,6 proc. daugiau nei 2019 m. spalį.

Dauguma – 28,8 tūkst. (90,1 proc.) įsidarbinusiųjų pradėjo dirbti pagal neterminuoto darbo sutartis. Įsidarbinimas pagal neterminuotas darbo sutartis 19,2 proc. didėjo, pagal terminuotas – 25,7 proc. mažėjo, palyginti su rugsėju.

### Integracija į darbo rinką



Įsidarbinimo tendencijos pagal sektorius išlieka panašios: daugiausia (64,4 proc.) darbo ieškančių asmenų neterminuotai įsidarbino paslaugų sektoriuje, pramonėje – 24,3 proc., statybos sektoriuje – 8,1 proc., žemės ūkyje – 3,2 proc.

Terminuotam darbui spalį paslaugų sektoriuje įsidarbino 84,1 proc., pramonėje – 12,1 proc., statyboje – 2,3 proc., žemės ūkyje – 2 proc.

Pagal neterminuotas darbo sutartis daugiausiai asmenų pradėjo dirbti didmeninės ir mažmeninės prekybos (21,3 proc.) bei apdirbamosios pramonės (21,0 proc.) įmonėse. Pagal terminuotas – viešojo valdymo ir gynybos (34,5 proc.) bei administracinę ir aptarnavimo (16,3 proc.) veiklą vykdančiose įmonėse.

Moterys tarp neterminuotai įsidarbinusiųjų sudarė 47,1 proc., jaunimas iki 29 m. – 20,4 proc., vyresni nei 45 m. amžiaus asmenys – 16,3 proc. Ilgalaikių



bedarbių dalis tarp įsidarbinusių pagal neterminuotas darbo sutartis buvo 6 proc.

Nuo 2020 m. pradžios Užimtumo tarnyba į darbo rinką padėjo sugrįžti 281,7 tūkst. asmenų. Padėta įsidarbinant 180,7 tūkst. asmenų, iš jų – 158,9 tūkst. pagal neterminuoto darbo sutartis. Nuo kalendorinių metų pradžios įsidarbino 15,9 proc. daugiau asmenų, palyginti su tuo pačiu laikotarpiu 2019 m.

### Savarankišką veiklą pradėjo 9,6 tūkst. asmenų

Veiklą, įsigiję verslo liudijimus iki 6 mėn., pradėjo 9,6 tūkst. Užimtumo tarnyboje registruotų darbo ieškančių gyventojų – 3,5 proc. mažiau nei rugsėjį, tačiau 24,4 proc. daugiau nei 2019 m. spalį.

Savarankiška veikla pagal verslo liudijimus buvo populiareesnė tarp moterų ir vyresnio amžiaus darbo ieškančiųjų. Moterys sudarė 64,9 proc. darbo neturinčių asmenų, spalį pradėjusių dirbti pagal verslo liudijimus, vyresni nei 45 m. asmenys – 53,5 proc.

Tarp pradėjusių savarankišką veiklą, įsigijus verslo liudijimus, jaunimas iki 29 m. sudarė 11,3 proc., ilgalaikiai bedarbiai – 17,1 proc.

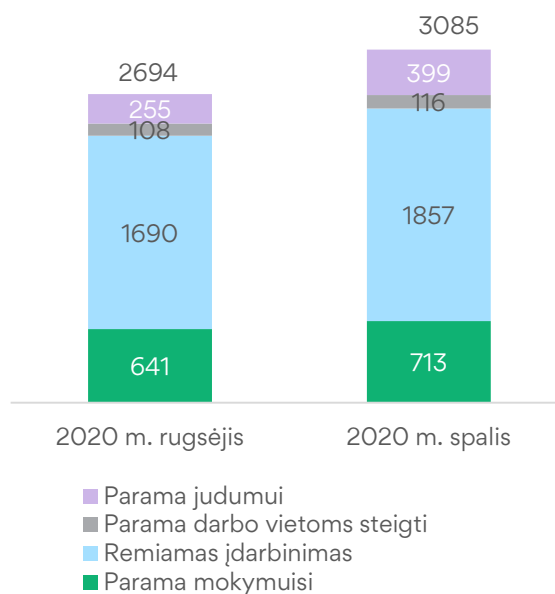
Nuo metų pradžios į darbo rinką pradėję savarankišką veiklą pagal verslo liudijimus sugrįžo 82,9 tūkst. darbo ieškančių žmonių.

### Į aktyvias darbo rinkos politikos priemones įsitraukė 3,1 tūkst. asmenų

Aktyvios darbo rinkos politikos priemonėse (ADRPP) pradėjo dalyvauti 3,1 tūkst. darbo neturinčių asmenų – tai 14,5 proc. daugiau nei rugsėjį ir 37,7 proc. daugiau nei 2019 m. spalį. Tai didžiausias šiais metais dalyvauti priemonėse pradėjusių klientų skaičius per mėnesį.

Palyginti su rugsėju, labiausiai išaugo parama judumui – 56,5 proc. Įsitraukimas į paramos mokymuisi priemones padidėjo 11,2 proc.

### Pradėjusiųjų dalyvauti aktyvios darbo rinkos politikos priemonėse skaičius



Didžioji dalis – 95,5 proc. (ADRPP) dalyvių buvo darbo rinkoje papildomai remiami asmenys. Daugumą 44 proc. sudarė vyresni kaip 45 m. asmenys, jaunimas iki 29 m. – 34,4 proc., ilgalaikiai bedarbiai – 19,6 proc., neįgalūs asmenys – 6,3 proc.

**Paramos mokymuisi** priemonėse, skirtose įgyti darbo rinkoje paklausias kompetencijas, spalį pradėjo dalyvauti 713 Užimtumo tarnybos klientų. Paklausiausia paramos mokymuisi priemonė išliko profesinis mokymas: spalį pradėjo mokytis ir ketina įgyti naujas kvalifikacijas ar kompetencijas 614 asmenų, t. y. 3,5 proc. daugiau nei rugsėjį ir 16,1 proc. daugiau nei praėjusiais metais tuo pačiu laikotarpiu.

Darbo neturėję 27 asmenys įdarbinti pagal pameistrystės darbo sutartis, 29 pradėjo ugdyti praktinius įgūdžius ir gebėjimus dalyvaudami stažuotėse, 43 siekia neformaliu ar savišvietos būdu įgytų kompetencijų pripažinimo. Stažuotėse pradėjo dalyvauti du kartus daugiau asmenų, o siekti neformaliu būdu įgytų kompetencijų pripažinimo – 3 kartus daugiau darbo neturinčių asmenų nei rugsėjį.

Tarp paramos mokymuisi dalyvių 38,9 proc. – darbo neturintys jaunuoliai iki 29 m., 32,8 proc. –

vyresni kaip 45 m. amžiaus asmenys. Ilgalaikiai bedarbiai sudarė 24,1 proc., neįgalieji – 2,1 proc. pradėjusiųjų dalyvauti paramos mokymuisi priemonėse.

**Remiamojo įdarbinimo** priemonėse pradėjo dalyvauti 1857 darbo neturintieji, iš jų – 1788 asmenys (96,3 proc.) įdarbinti subsidijuojant, 69 gavo paramą darbo įgūdžiams ugdyti. Beveik pusė (48,7 proc.) remiamojo įdarbinimo priemonių dalyvių sudaro vyresni nei 45 m. asmenys, jaunimas iki 29 m. – 34,5 proc., ilgalaikiai bedarbiai – 19,3 proc., neįgalieji – 8,1 proc.

**Parama darbo vietos steigti** suteikta 116 asmenų. Šia priemone, padedančia grįžti ar įžengti į darbo rinką, daugiausiai pasinaudojo jaunuoliai iki 29 m. – jie sudarė 48,3 proc. ilgalaikiai bedarbiai sudarė 17,2 proc., asmenys su negalia – 13,8 proc. visų šios priemonės dalyvių.

**Parama judumui** suteikta 399 darbo neturėjusiems asmenims, tarp jų daugiausiai buvo vyresnių kaip 45 m. asmenų (45,6 proc.), ilgalaikiai bedarbiai sudarė 13,3 proc., jaunimas iki 29 m. – 22,1 proc.

Nuo šių metų pradžios remiamas užimtumas dalyvaujant aktyvios darbo rinkos politikos priemonėse suteiktas 18 tūkst. asmenų – 14,6 proc. mažiau negu per tą patį laikotarpį 2019 m.


Lapkričio 1 d. duomenimis, užimtumo priemonėse dalyvavo 18,4 tūkst. darbo neturinčių asmenų, iš jų – jaunimo iki 29 metų buvo 4 tūkst. Šių priemonių taikymas leido sumažinti registruotą nedarbą 1,1 proc. Dėl dalyvavimo laikino užimtumo priemonėse vyresnių kaip 45 m. asmenų registruotas nedarbas sumažėjo 1,3 proc., jaunimo iki 29 m. – 0,9 proc.

## Parama darbo vietoms išsaugoti ekstremalios situacijos metu

Ekstremalios situacijos ir (ar) karantino laikotarpiu valstybė teikia finansinę paramą: darbo paieškos išmoką darbo neturintiems asmenims, išmokas savarankiškai dirbantiems asmenims, darbdaviams, paskelbusiems prastovas darbuotojams, ir darbdaviams po prastovų ekstremalios situacijos ir (ar) karantino laikotarpiu.

Nuo birželio 12 d., kai įsigaliojo Lietuvos Respublikos Užimtumo įstatymo 48(1) straipsnio pakeitimas, spalio 30 d. Užimtumo tarnyboje prašymus gauti darbo paieškos išmoką buvo pateikę 295,3 tūkst. darbo ieškančių ir Užimtumo tarnyboje registruotų asmenų. Darbo paieškos išmoka paskirta 272,4 tūkst. klientų, iš jų 36,8 proc. – 0,07 MMA, 63,2 proc. – 0,33 MMA.

### Valstybės finansinė parama išmokėta darbdaviams



LR Vyriausybei spalio mėnesį paskelbus karantiną dalyje savivaldybių (pvz., Raseinių sav. spalio 9 d. paskelbtas), karantino teritorijoje savarankiškai dirbantys asmenys gali dar kartą kreiptis dėl valstybės teikiamos pagalbos savarankišką veiklą vykdančiams asmenims. Užimtumo tarnyba iki spalio 30 d. gavo 907 prašymus iš savarankiškai dirbančių asmenų. Savarankiškai dirbančiam asmeniui skirtą išmoką moka „Sodra“.

Užimtumo tarnyba prisideda prie darbo vietų išsaugojimo administruodama ekstremalios situacijos ir (ar) karantino laikotarpiu valstybės teikiamą finansinę paramą darbdaviams, paskelbusiems prastovas darbuotojams. Iki spalio 30 d. Užimtumo tarnyba išmokėjo 166,1 mln. Eur subsidijų 24,2 tūkst. Lietuvos darbdavių, kurie prašė finansinės paramos 203,2 tūkst. darbuotojų, esančių prastovose.

Užimtumo tarnyba įgyvendina subsidijų darbo užmokesčiui skyrimą pagal remiamojo įdarbinimo priemonę pagal Lietuvos Respublikos Užimtumo įstatymo 41 straipsnio 24 dalį. Iki spalio 30 d. Užimtumo tarnyba išmokėjo 312,2 mln. Eur

subsidijų 24,7 tūkst. Lietuvos darbdavių, kurie prašė finansinės paramos 223,4 tūkst. darbuotojų darbo užmokesčio kompensavimui po prastovų.

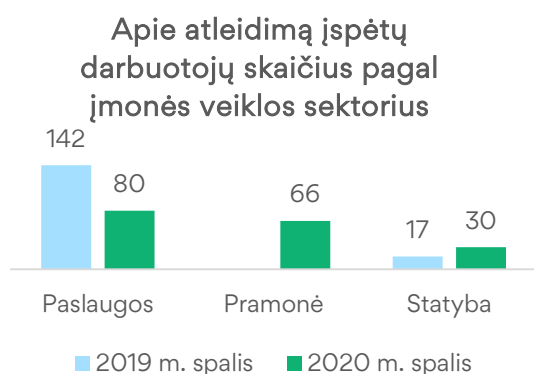
## Pranešimai apie grupės darbuotojų atleidimus

Spalį gauti septyni pranešimai apie numatomus grupės darbuotojų atleidimus. Trys pranešimai gauti iš pramonės įmonių (BUAB „Kėdainių oda“, UAB „Abovo Wood“ ir UAB „Riksmaga“), trys – iš paslaugas teikiančių įmonių ir įstaigų (UAB „Inkontas“, UAB „Webhelp LT“, Žemaičių muziejus „Alka“), vienas – iš statybų įmonės (BUAB „Hidrostatyba“). Iš žemės ūkio sektoriuje veikiančių įmonių pranešimų apie grupės darbuotojų atleidimus negauta.

Apie planuojamą atleidimą įspėti 176 darbuotojai, iš jų – 80 dirbo paslaugų įmonėse ir įstaigose, 66 – pramonės, 30 – statybos.

Apie grupės darbuotojų atleidimus dėl veiklos nutraukimo (2 įmonės), įmonių bankroto (3 įmonės) ar likvidavimo (1 įmonė) pranešė privataus sektoriaus juridiniai asmenys, apie atleidimus dėl darbo organizavimo pakeitimo – viešo sektoriaus juridinis asmuo.

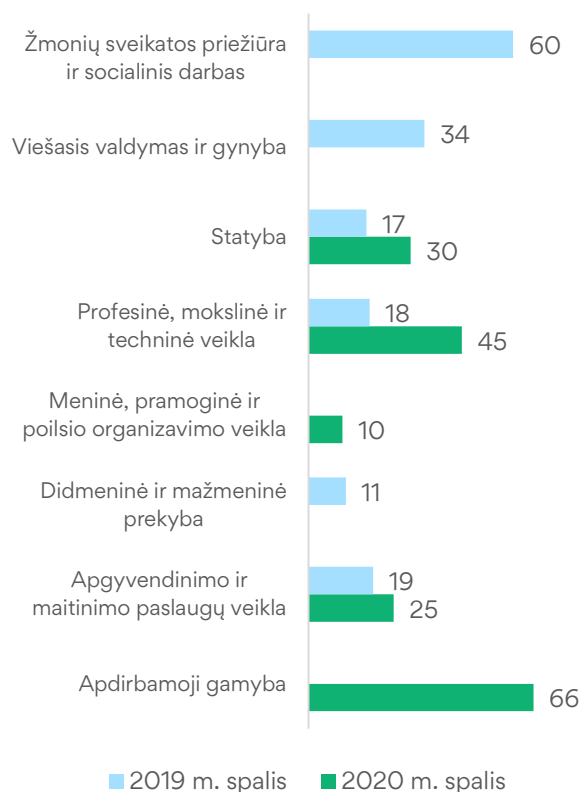
2019 m. spalį gauti 6 pranešimai apie planuojamus grupės darbuotojų atleidimus ir įspėtus 159 darbuotojus.



## Apie grupės darbuotojų atleidimus įspėtų darbuotojų skaičius pagal atleidimo priežastis

Priežastis	2020 m. spalį	2019 m. spalį
Darbo organizavimo pakeitimai	10	45
Struktūriniai pertvarkymai		60
Bendrovės likvidavimas	25	
Veiklos nutraukimas	65	
Įmonės bankrotas	76	54

## Apie atleidimą įspėtų darbuotojų skaičius pagal įmonės veiklos rūšis



RODIKLIAI		Skaičiais, mėn.		Pokyčiai			
		2020 10	2020 09	Palyginti su praėjusiu mėnesiu		Palyginti su praėjusių metų atitinkamu laikotarpiu	
				sk.	%	sk.	%
ĮREGISTRUOTA BEDARBIŲ	Per mėnesį	31044	36867	-5823	-15,8	5661	22,3
	Nuo metų pradžios	289795	258751	...	...	68852	31,2
	Mėnesio pabaigoje	256786	243271	13515	5,6	120794	88,8
	51,1 % moterų	131281	123691	7590	6,1	62334	90,4
	48,9 % vyrų	125505	119580	5925	5,0	58460	87,2
	25,6 % jaunimo iki 29 m. amžiaus	65725	59949	5776	9,6	41095	166,8
	16,7 % jaunimo iki 24 m. amžiaus	42998	37783	5215	13,8	31279	266,9
	23,3 % ilgalaikių bedarbių	59802	53744	6058	11,3	32554	119,5
	dalyvaujančių laikino užimtumo priemonėse	18370	22031	-3661	-16,6	1127	6,5
Bedarbiai, proc. DAG* mėnesio pabaigoje		14,9	14,1	0,8	...	7	...
LAISVOS DARBO VIETOS	Įregistruota per mėnesį iš viso	37212	37930	-718	-1,9	902	2,5
	iš jų neterminuotam darbui	35472	36405	-933	-2,6	642	1,8
	terminuotam darbui	1740	1525	215	14,1	260	17,6
ĮDARBINIMAS	Iš viso per mėnesį	31736	28122	3614	12,9	15479	95,2
	Iš viso nuo metų pradžios	180732	148996	...	...	24788	15,9
	pagal neterminuotas sutartis	28787	24153	4634	19,2	14171	97,0
	pagal neterminuotas sutartis nuo metų pradžios	158913	130126	...	...	19071	13,6
	pagal terminuotas sutartis	2949	3969	-1020	-25,7	1308	79,7
	pagal terminuotas sutartis nuo metų pradžios	21819	18870	...	...	5717	35,5
	Pradėjo dalyvauti priemonėse per mėnesį	3085	2694	391	14,5	845	37,7
AKTYVIOS DARBO RINKOS POLITIKOS PRIEMONĖS	23,1%** Parama mokymuisi	713	641	72	11,2	102	16,7
	profesinis mokymas	614	593	21	3,5	85	16,1
	įdarbinimas pagal pameistrystės darbo sutartį	27	20	7	35,0	17	170,0
	stažuotė	29	14	15	107,1	-35	-54,7
	neformalaus švietimo ir savišvietos būdu įgytų kompetencijų pripažinimas	43	14	29	207,1	35	437,5
	60,2%** Remiamasis įdarbinimas	1857	1690	167	9,9	1084	140,2
	įdarbinimas subsidijuojant	1788	1639	149	9,1	1172	190,3
	darbo įgūdžių įgijimo rėmimas	69	51	18	35,3	-88	-56,1
	3,8%** Parama darbo vietoms steigti	116	108	8	7,4	-48	-29,3
	įdarbinimas į steigiamas subsidijuojamas darbo vietas	13	21	-8	-38,1	0	0,0
	įdarbinimas į vietas, įsteigtas pagal Vietinių užimtumo iniciatyvų projektus	63	57	6	10,5	-37	-37,0
	savarankiško užimtumo rėmimas	40	30	10	33,3	-11	-21,6
	12,9%** Parama judumui	399	255	144	56,5	-293	-42,3
Pradėjo dalyvauti priemonėse nuo metų pradžios	18016	14931	...	...	-3072	-14,6	
Profesinė rehabilitacija	1	9	-8	-88,9	-16	-94,1	
Užimtumo didinimo programos	467	393	74	18,8	101	27,6	
Veikla pagal verslo liudijimą	9583	9928	-345	-3,5	1879	24,4	
Išduota leidimų įdarbinti užsieniečius***	899	924	-25	-2,7	71	8,6	

\* DAG – darbingo amžiaus gyventojų skaičius

\*\* proc. visų nukreiptų į programas per ataskaitinį mėnesį

