

2020/06

# Situacija darbo rinkoje

2020 m. birželio 15 d.



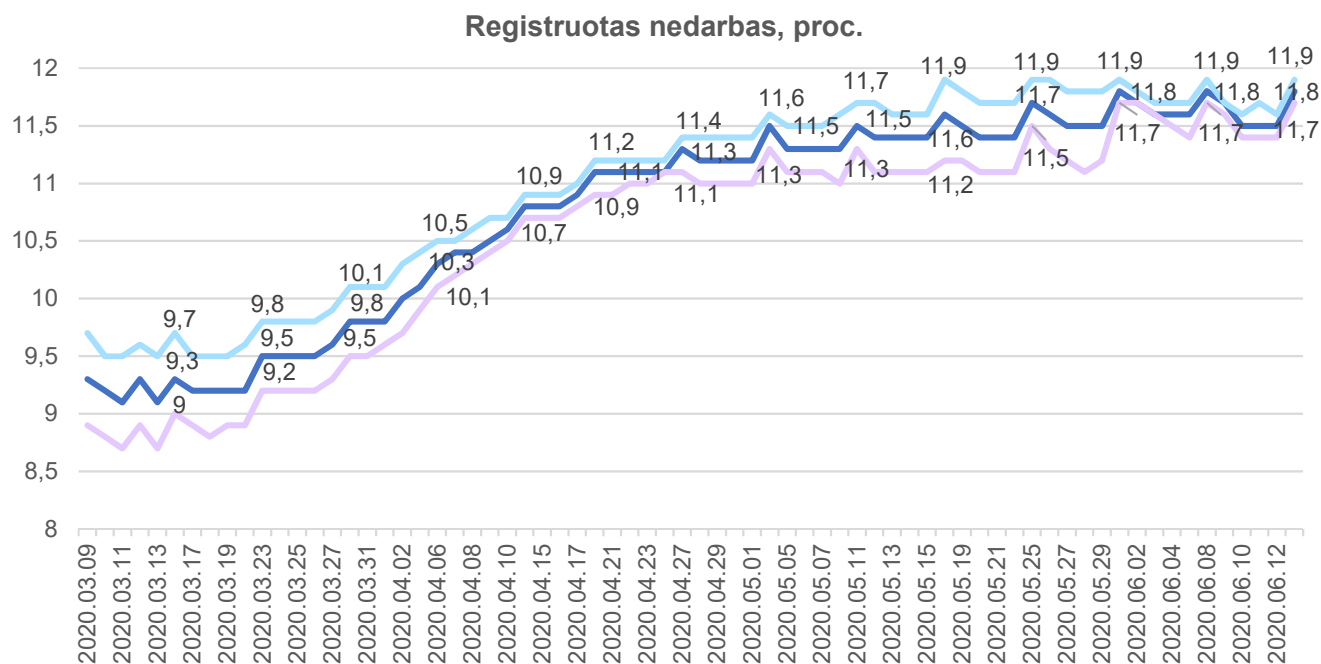
Užimtumo  
tarnyba

## Darbo ieško 11,8 proc. šalies darbingo amžiaus gyventojų

Birželio 15 d. Užimtumo tarnybos klientų aptarnavimo skyriuose buvo registruota 203,6 tūkst. darbo neturinčių asmenų, jie, kaip ir prieš savaitę, sudarė 11,8 proc. šalies darbingo amžiaus gyventojų. Praėjusią savaitę registruotų bedarbių skaičius kito nežymiai (augo 0,1 proc.). Nuo karantino pradžios darbo neturinčių asmenų padaugėjo 43,1 tūkst. arba 26,7 proc.

### Užimtumo tarnyboje registruotų darbo neturinčių asmenų dinamika

Data	Darbo neturinčių asmenų skaičius	2020.06.15	Pokytis	
			skaičius	proc.
2020.03.01	161594	203583	41989	26,0
2020.03.16	160454		43129	26,7
2020.03.23 (1 karantino sav.)	163298		40285	24,9
2020.03.30 (2 karantino sav.)	169265		34318	21,2
2020.04.06 (3 karantino sav.)	177406		26177	14,8
2020.04.13 (4 karantino sav.)	185628		17955	9,7
2020.04.20 (5 karantino sav.)	190278		13305	7,0
2020.04.27 (6 karantino sav.)	194147		9436	4,9
2020.05.04 (7 karantino sav.)	197250		6333	3,2
2020.05.11 (8 karantino sav.)	197925		5658	2,9
2020.05.18 (9 karantino sav.)	199460		4123	2,1
2020.05.25 (10 karantino sav.)	200883		2700	1,3
2020.06.01 (11 karantino sav.)	203711		-128	-0,1
2020.06.08 (12 karantino sav.)	203319		264	0,1



Užimtumo tarnybos duomenys rodo, kad darbo neturi daugiau darbingo amžiaus vyrų nei moterų. Nuo karantino pradžios sparčiai mažėjęs skirtumas tarp moterų ir vyrų nedarbo rodiklių tris pastarąsias savaites nekinta: darbo neturintys vyrai sudaro 11,9 proc. šalies

darbingo amžiaus vyrų, neturinčios darbo moterys – 11,7 proc. tos pačios amžiaus grupės moterų.

Trylikta karantino savaitę Užimtumo tarnyboje per darbo dieną vidutiniškai registravosi po 1,1 tūkst. asmenų, tai yra 17,3 proc. mažiau negu dvyliktąją, kai registravosi 1,3 tūkst. asmenų. Pirmą ir šeštą savaitėmis besiregistruojančiųjų skaičius siekė 1,2 tūkst. per dieną, antrąją – 1,4 tūkst., trečiąją – 1,8 tūkst., ketvirtąją – 1,9 tūkst., penktąją – 1,5 tūkst., aštuntąją – 1,3 tūkst., septintąją ir devintąją – 1,1 tūkst., dešimtąją – 1 tūkst., vienuoliktąją – 0,9 tūkst.

#### Užimtumo tarnyboje vidutiniškai per darbo dieną registruotų darbo neturinčių asmenų skaičius

2020 m.	Registruota darbo neturinčių asmenų per savaitę		Registruota darbo neturinčių asmenų vidutiniškai per darbo dieną
	Iš viso	Iš jų moterų	
kovo 1–8 d.	6180	2757	1236
kovo 9–15 d.	4051	1736	1013
kovo 16–22 d. (1 karantino sav.)	5915	2907	1183
kovo 23–29 d. (2 karantino sav.)	7182	3377	1436
kovo 30 – balandžio 5 d. (3 karantino sav.)	8984	4540	1797
balandžio 6–12 d. (4 karantino sav.)	9477	5524	1895
balandžio 13–19 d. (5 karantino sav.)	6157	3126	1539
balandžio 20–26 d. (6 karantino sav.)	5937	2702	1187
balandžio 27 – gegužės 3 d. (7 karantino sav.)	4445	1891	1111
gegužės 4–10 d. (8 karantino sav.)	6541	3001	1308
gegužės 11–17 d. (9 karantino sav.)	5300	2454	1060
gegužės 18–24 d. (10 karantino sav.)	4913	2810	983
gegužės 26–31 d. (11 karantino sav.)	4555	1499	911
birželio 1–7 d. (12 karantino sav.)	6376	3253	1275
birželio 8–14 d. (13 karantino sav.)	5275	2672	1055

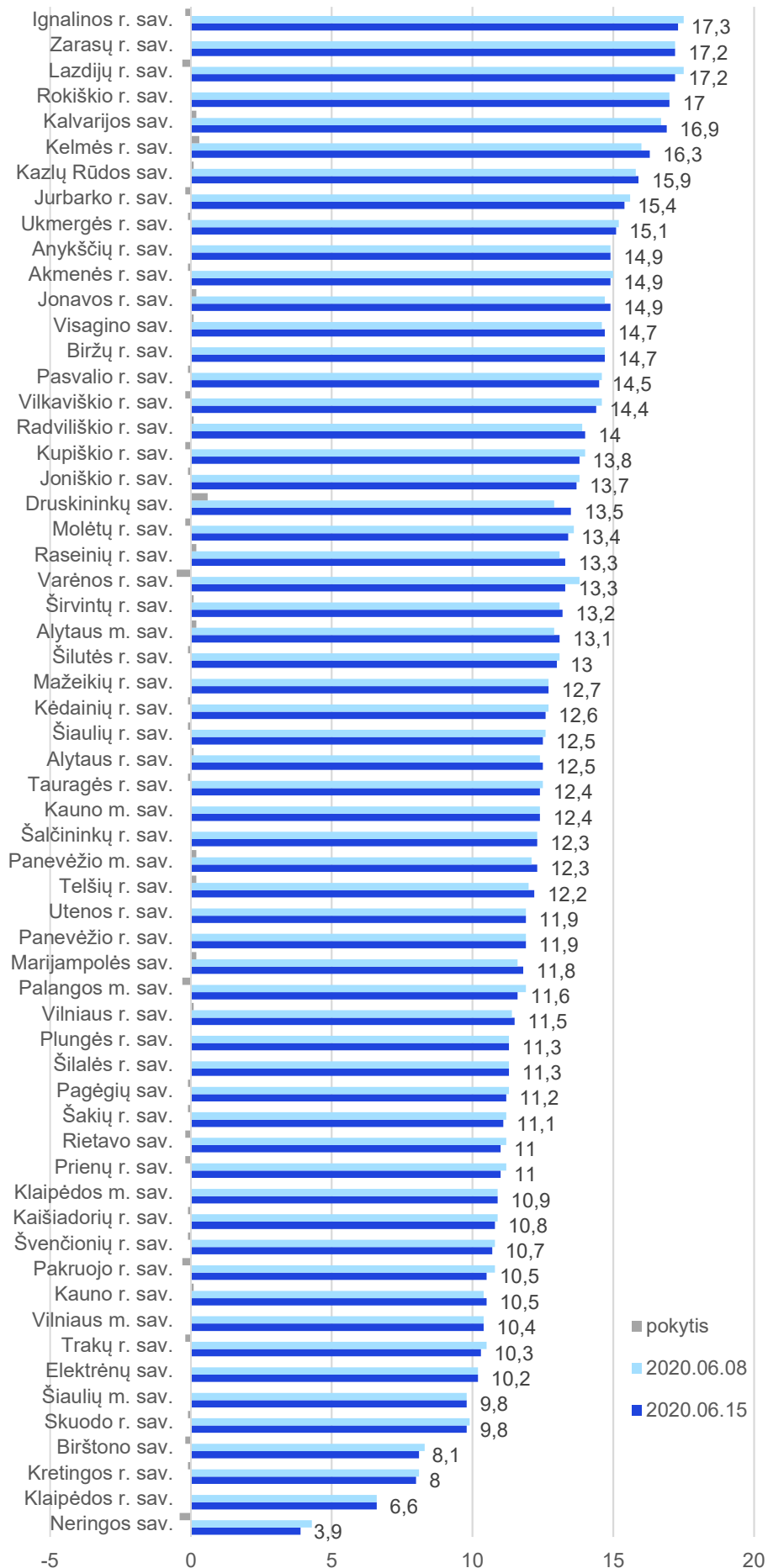
### Registruotas nedarbas neaugo 44 iš 60 šalies savivaldybių

Praėjusią savaitę registruoto nedarbo rodikliai mažėjo 28 iš 60 šalies savivaldybių, 16 savivaldybių – augo, dar 16 – nepakito. Labiausiai registruotas nedarbas mažėjo Varėnos r. (0,5 proc. punkto) ir Neringoje (0,4 proc. punkto). Didžiausias registruoto nedarbo augimas fiksuotas Druskininkuose – 0,6 proc. punkto.

Daugiausia darbingo amžiaus gyventojų neturi darbo Ignalinos (17,3 proc.), Lazdijų ir Zarasų r. savivaldybėse – po 17,2 proc. Žemiausi registruoto nedarbo rodikliai fiksuoti Neringoje – 3,9 proc., Klaipėdos r. – 6,6 proc., Kretingos r. – 8,0 proc.

Iš penkių didžiųjų šalies miestų aukščiausias nedarbas fiksuotas Kaune (12,4 proc.), žemiausias – Šiauliuose (9,8 proc.). Didžiuosiuose šalies miestuose registruota nedarbas nekito, išskyrus Panevėžį, kur augo 0,2 proc. punkto.

## Registruotas nedarbas savivaldybėse

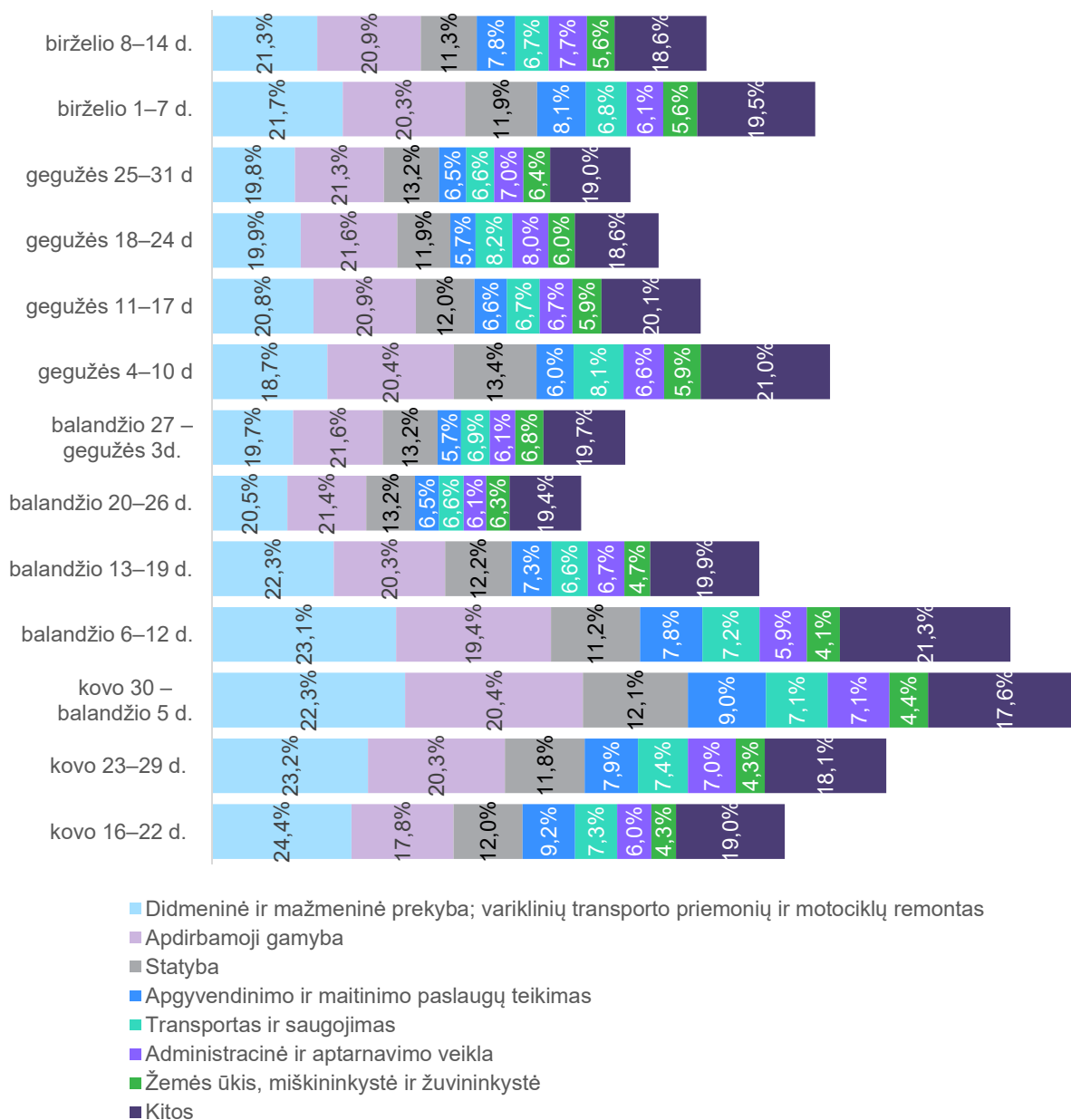


## Labiausiai mažėjo dirbusių statybų bei profesinės, mokslinės ir techninės veiklos sektoriuose, daugėjo – dirbusių administracinės ir aptarnavimo veiklos sektoriuje

21,6 proc. karantino laikotarpiu įregistruotų darbo neturinčių asmenų dirbo prekybos sektoriuje, kas penktas (20,4 proc.) – apdirbamosios gamybos sektoriuje. Tendencijos panašios išlieka ir tryliktą karantino savaitę: didžiausia dalis besiregistruojančiųjų dirbo didmeninės ir mažmeninės prekybos (21,3 proc.) bei apdirbamosios gamybos (20,9 proc.) sektoriuose.

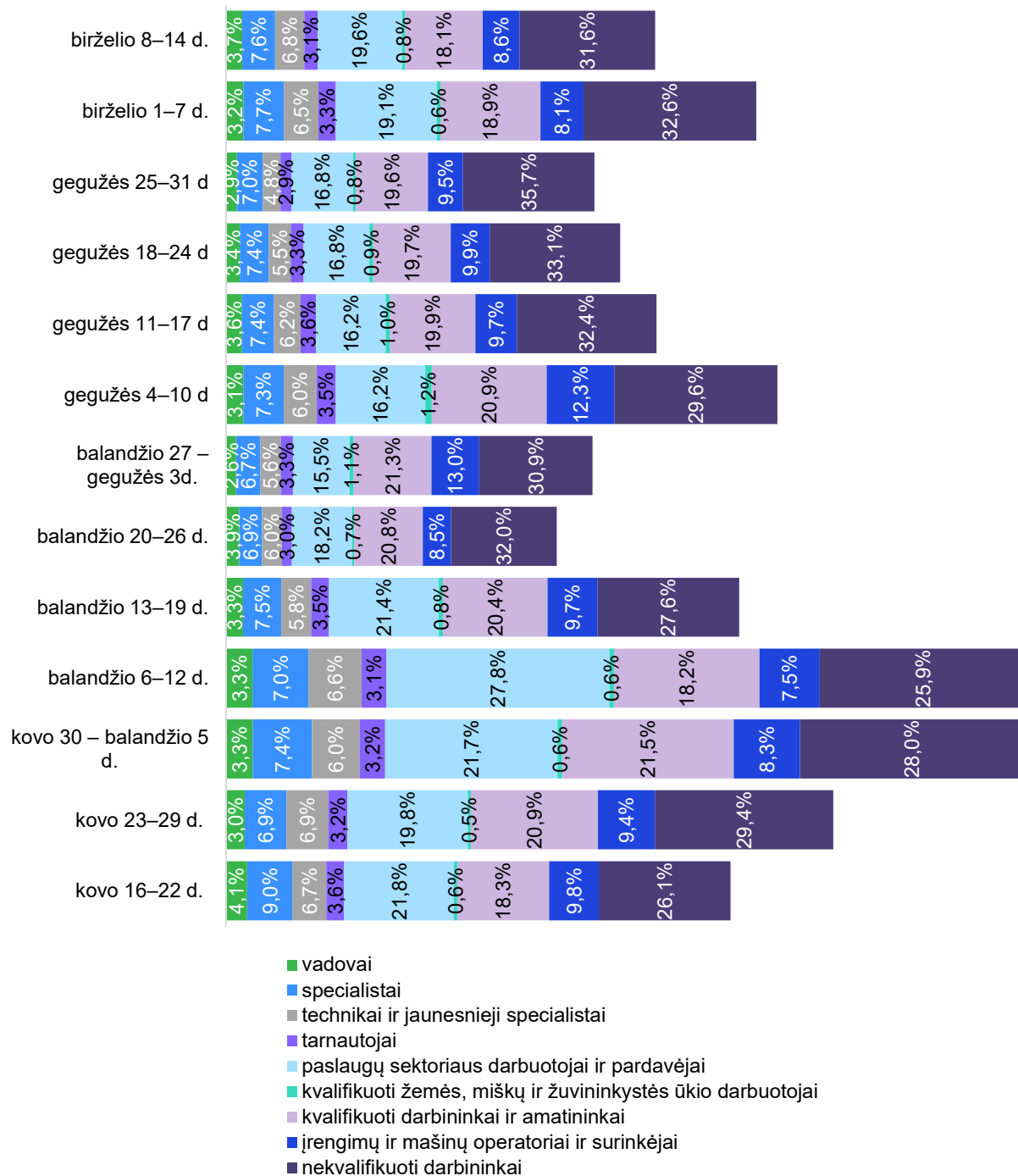
Tarp besiregistruojančių labiausiai didėjo skaičius dirbusių administracinės ir aptarnavimo veiklos, vandens tiekimo, nuotekų valymo, atliekų tvarkymo ir regeneravimo, viešojo valdymo ir gynybos, privalomo socialinio draudimo sektoriuose, mažėjo – dirbusių statybos, profesinės, mokslinės ir techninės veiklos bei nekilnojamojo turto operacijų sektoriuose.

Įregistruoti darbo neturintys asmenys pagal ekonomines veiklas



Tarp darbo neturinčiųjų 0,5 proc. punkto augo vadovų, paslaugų sektoriaus darbuotojų ir pardavėjų, įrengimų ir mašinų operatorių bei surinkėjų dalis. Nekvalifikuotų darbininkų dalis, palyginti su praėjusia savaitė, mažėjo 1 proc. punktu, jie sudarė beveik trečdalį (31,6 proc.) besiregistruojančių darbo neturinčiųjų asmenų.

### Darbo neturinčiųjų asmenų struktūra pagal profesijų grupes



### Darbdaviai pateikė 3,4 tūkst. darbo pasiūlymų

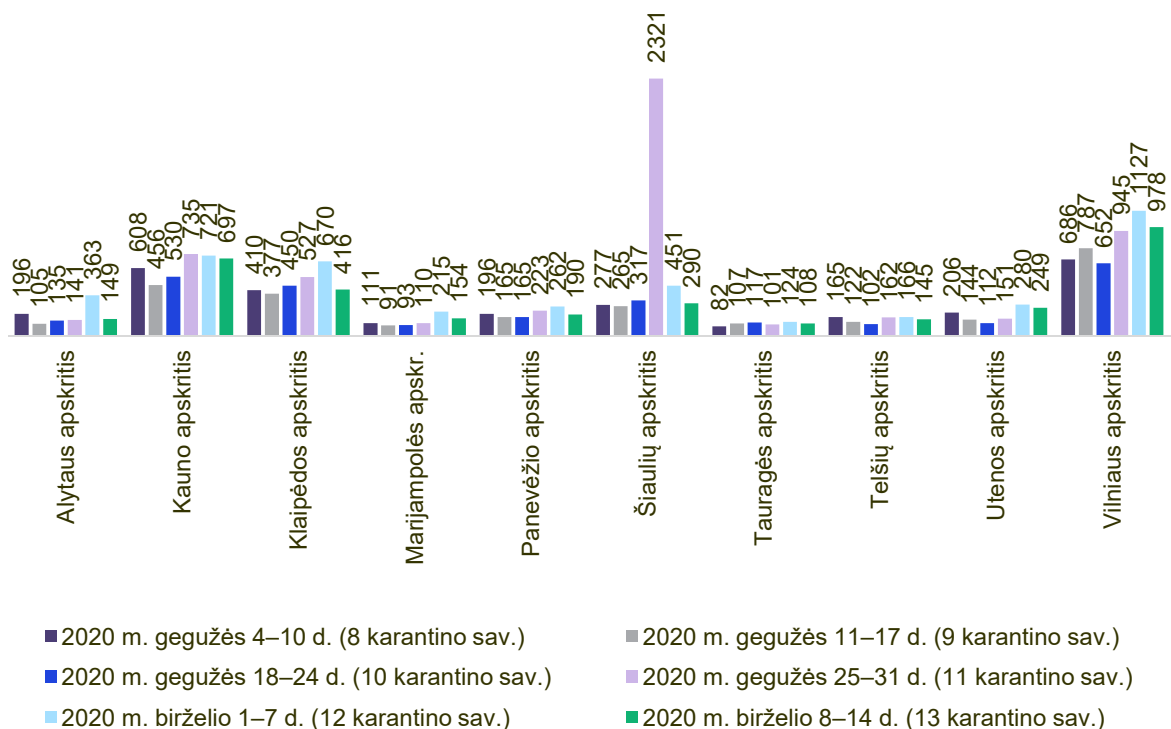
2,4 tūkst. šalies darbdavių Užimtumo tarnyboje registravo 3,4 tūkst. laisvų darbo vietų – tai beveik ketvirtadaliu mažiau nei prieš savaitę. Iš viso karantino laikotarpiu Lietuvos darbdaviai registravo 36,0 tūkst. laisvų darbo vietų.

## Laisvos darbo vietos, registruotos Užimtumo tarnybos informacinėje sistemoje

2020 m.	Įregistruota laisvų darbo vietų	Pokytis, palyginti su praėjusiu laikotarpiu	
		skaičius	proc.
vasario mėn.	28816		
kovo mėn. (iki balandžio 1 d.)	23051	-5765	-20,0
kovo 16–22 d. (1 karantino sav.)	1413	-2274	-61,7
kovo 23–29 d. (2 karantino sav.)	1472	59	4,2
kovo 30 – balandžio 5 d. (3 karantino sav.)	2381	909	61,8
balandžio 6–12 d. (4 karantino sav.)	1611	-770	-32,3
balandžio 13–19 d. (5 karantino sav.)	1286	-325	-20,2
balandžio 20–26 d. (6 karantino sav.)	2373	1087	84,5
balandžio 27 – gegužės 3 d. (7 karantino sav.)	3993	1620	68,3
gegužės 4–10 d. (8 karantino sav.)	2947	1046	26,2
gegužės 11–17 d. (9 karantino sav.)	2619	-328	-11,1
gegužės 18–24 d. (10 karantino sav.)	2767	148	5,7
gegužės 25–31 d. (11 karantino sav.)	5416	2743	102,6
birželio 1–7 d. (12 karantino sav.)	4379	-1037	-19,1
birželio 8–14 d. (13 karantino sav.)	3376	-1003	-22,9

Tryliką karantino savaitę, palyginti su dvylikąja, darbo pasiūlymų pateikta mažiau visose apskrityse. Labiausia jų mažėjo Alytaus apskrityje – daugiau nei du kartus.

### Laisvų darbo vietų skaičius pagal apskritis



Sezoniniam, terminuotam darbui visoje Lietuvoje pateikta 324 (arba 9,6 proc.) darbo pasiūlymai. Daugiausia ieškoma pagalbinių darbininkų viešųjų erdvių aplinkos priežiūrai,

lauko aplinkos tvarkymui, darbui sandėliuose, virėjų darbui kavinėse, vaikų stovyklose, darbuotojų šventinės atributikos prekių fasavimui, gamybai.

Kurortai neišsiskiria sezoninių, terminuotų darbų pasiūlos gausa. Palangoje registruoti 8 darbo pasiūlymai, Druskininkuose – 3, Nidoje, Šventojoje ir Birštone – nei vieno. Palangoje ieškoma kambarinių ir pagalbinių darbininkų, Druskininkuose – pagalbinių darbininkų ir valytojų.

#### TOP 5 Užimtumo tarnybos informacinėje sistemoje registruotos laisvos darbo vietos sezoniniam, terminuotam darbui birželio 8–14 d.

Profesija	Laisvų darbo vietų skaičius
Pagalbinis darbininkas	62
Virėjas	20
Nekvalifikuotas atsitiktinių darbų darbininkas	11
Prekių fasuotojas	10
Pardavėjas	10

### Daugiausia darbuotojų ieško apdirbamosios gamybos bei didmeninės ir mažmeninės prekybos sektoriaus įmonės

Daugiausia laisvų darbo vietų registravo apdirbamosios gamybos bei didmeninės ir mažmeninės prekybos sektorių įmonės. Apdirbamosios gamybos įmonės daugiausia ieško pagalbinių darbininkų, skerdikų, mėsos išpjaustytojų, siuvėjų ir maisto pusgaminių ruošėjų. Didmeninės ir mažmeninės prekybos įmonės daugiausia ieško pardavėjų kasininkų, pardavėjų, pagalbinių darbininkų ir prekybos salės darbuotojų.

Tryliką karantino savaitę, palyginti su dvyliktąja, labiausia augo darbo pasiūlymų žemės ūkio bei žmonių sveikatos priežiūros ir socialinio darbo sektoriuose. Žemės ūkyje daugiausia ieškoma pagalbinių darbininkų, traktorininkų, nekvalifikuotų sodininkystės ir daržininkystės ūkio derliaus nuėmėjų. Žmonių sveikatos priežiūros ir socialinio darbo sektoriuje – slaugytojo padėjėjų, socialinio darbuotojo padėjėjų, pagalbinių darbininkų.

#### Laisvos darbo vietos Užimtumo tarnybos informacinėje sistemoje pagal ekonominės veiklos rūšis, proc.

Ekonominės veiklos rūšis	Laisvų darbo vietų pasiskirstymas, proc.			
	Kovo 16 – gegužės 31 d. (1–11 karantino sav.)	Birželio 1–7 d. (12 karantino sav.)	Birželio 8–14 d. (13 karantino sav.)	Pokytis 13 ir 12 karantino sav.
Administracinė ir aptarnavimo veikla	8,6	9,2	10,3	1,2
Apdirbamoji gamyba	16,6	20,5	21,3	0,8
Apgyvandinimo ir maitinimo paslaugų teikimas	2,5	5,8	4,6	-1,2
Didmeninė ir mažmeninė prekyba; variklinių transporto priemonių ir motociklų remontas	12,4	21,7	18,1	-3,5



Elektros, dujų, garo tiekimas ir oro kondicionavimas	0,5	1,1	0,7	-0,4
Finansinė ir draudimo veikla	0,1	0,3	0,0	-0,3
Informacija ir ryšiai	0,6	1,5	0,3	-1,2
Kasyba ir karjerų eksploatavimas	0,5	0,3	0,1	-0,2
Kita aptarnavimo veikla	0,5	0,7	1,0	0,3
Meninė, pramoginė ir poilsio organizavimo veikla	0,6	0,7	1,4	0,7
Nekilnojamojo turto operacijos	2,7	0,6	0,6	0,0
Profesinė, mokslinė ir techninė veikla	2,7	2,2	3,0	0,8
Statyba	12,1	16,2	11,3	-5,0
Švietimas	2,1	5,5	6,5	1,0
Transportas ir saugojimas	24,4	5,1	5,5	0,4
Vandens tiekimas, nuotekų valymas atliekų tvarkymas ir regeneravimas	2,1	1,8	2,8	1,0
Viešasis valdymas ir gynyba, privalomas socialinis draudimas	2,5	1,1	1,3	0,2
Žemės ūkis, miškininkystė ir žuvininkystė	5,7	3,0	5,5	2,5
Žmonių sveikatos priežiūra ir socialinis darbas	2,8	2,7	5,5	2,8

## Paklausiausi – kvalifikuoti darbininkai ir amatininkai

Daugiausia darbo pasiūlymų pateikta kvalifikuotiems darbininkams ir amatininkams.

Trylikimą karantino savaitę, palyginti su dvylikąja, labiausiai augo darbo pasiūlymų paslaugų sektoriaus darbuotojams ir pardavėjams. Darbdaviai daugiausia ieško virėjų, pardavėjų, pardavėjų kasininkų, apsaugos darbuotojų, degalinės operatorių.

Darbo pasiūlymų mažėjo nekvalifikuotiems darbininkams, nors jiems pateikta beveik ketvirtadalis visų darbo pasiūlymų.

### Laisvų darbo vietų struktūra pagal profesijų grupes, proc.

Profesijų grupė	Laisvų darbo vietų pasiskirstymas, proc.			
	Kovo 16 – gegužės 31 d. (1–11 karantino sav.)	Birželio 1–7 d. (12 karantino sav.)	Birželio 8–14 d. (13 karantino sav.)	Pokytis 13 ir 12 karantino sav.
Vadovai	1,6	1,3	1,7	0,4
Specialistai	7,8	9,7	11,4	1,8
Technikai ir jaunesnieji specialistai	4,8	5,0	4,9	-0,2
Tarnautojai	2,3	1,7	2,0	0,2
Paslaugų sektoriaus darbuotojai ir pardavėjai	7,9	11,4	15,7	4,3
Kvalifikuoti žemės, miškų ir žuvininkystės ūkio darbuotojai	2,1	1,9	0,4	-1,5
Kvalifikuoti darbininkai ir amatininkai	23,7	32,0	30,1	-1,9
Įrengimų ir mašinų operatoriai ir surinkėjai	28,6	7,5	10,9	3,4
Nekvalifikuoti darbininkai	21,2	29,5	23,0	-6,5

Daug darbo pasiūlymų Užimtumo tarnybos informacinėje sistemoje registruota pagalbiniam darbininkams, valytojams, virėjams ir pardavėjams.

Trylikta savaitė išsiskiria didele pardavėjų ir pardavėjų kasininkų paklausa, kurių ieško ne tik prekybos centrai, bet ir mažos prekybos įmonės, tęsiančios veiklą sušvelninus karantiną.

**TOP 10 laisvų darbo vietų Užimtumo tarnybos informacinėje sistemoje pagal profesijas birželio 8–14 d.**

Profesija	Skaičius
Pagalbinis darbininkas	241
Valytojas	139
Virėjas	104
Pardavėjas	86
Pardavėjas kasininkas	83
Plataus profilio statybininkas	65
Apsaugos darbuotojas	56
Pardavimo vadybininkas	52
Gaminių, pusgaminių ir medžiagų rūšiotojas	48
Šaltkalvis	46

Daugiausia laisvų darbo vietų birželio 8–14 d. Užimtumo tarnybos informacinėje sistemoje registravo mažmeninę prekybą vykdanči UAB „Maxima LT“, kuri ieško pardavėjų kasininkų, prekybos salės darbuotojų, krovikų, prekių atsargų krovėjų ir kitų darbuotojų visoje Lietuvoje. UAB „BSS grupė“ ieško apsaugos darbuotojų, valytojų. VĮ „Ignalinos atominė elektrinė“ – šaltkalvių, elektromonterių, radioaktyviųjų atliekų perdirbėjų ir kitų darbuotojų. AB „Krekenavos agrofirma“ – skerdikų, mėsos išpjauustytojų, automobilinės cisternos vairuotojų, dešrų gamintojų ir mėsininkų. UAB „Palink“ – pardavėjų kasininkų, mėsininkų, prekybos salės darbuotojų.

**TOP 5 įmonės, daugiausia registravusios laisvų darbo vietų Užimtumo tarnybos informacinėje sistemoje birželio 8–14 d.**

Įmonės pavadinimas	Veiklos sritis	Registruotų darbo vietų skaičius
UAB „Maxima LT“	Mažmeninė prekyba nespecializuotose parduotuvėse, kuriose vyrauja maistas, gėrimai ir tabakas	84
UAB „BSS grupė“	Paprastasis pastatų valymas	57
VĮ „Ignalinos atominė elektrinė“	Pavojingųjų atliekų tvarkymas ir šalinimas	49
AB „Krekenavos agrofirma“	Mėsos ir paukštienos produktų gamyba	48
UAB „Palink“	Mažmeninė prekyba nespecializuotose parduotuvėse, kuriose vyrauja maistas, gėrimai ir tabakas	45

## 4,4 tūkst. asmenų įdarbinta tryliką karantino savaitę

Tryliką karantino savaitę tarpininkaujant Užimtumo tarnybos specialistams padėta įsidarbinti 4,4 tūkst. darbo neturinčių asmenų – tai 25 proc. mažiau negu pirmą birželio savaitę. Moterys tarp įdarbintųjų sudarė 47,3 proc.

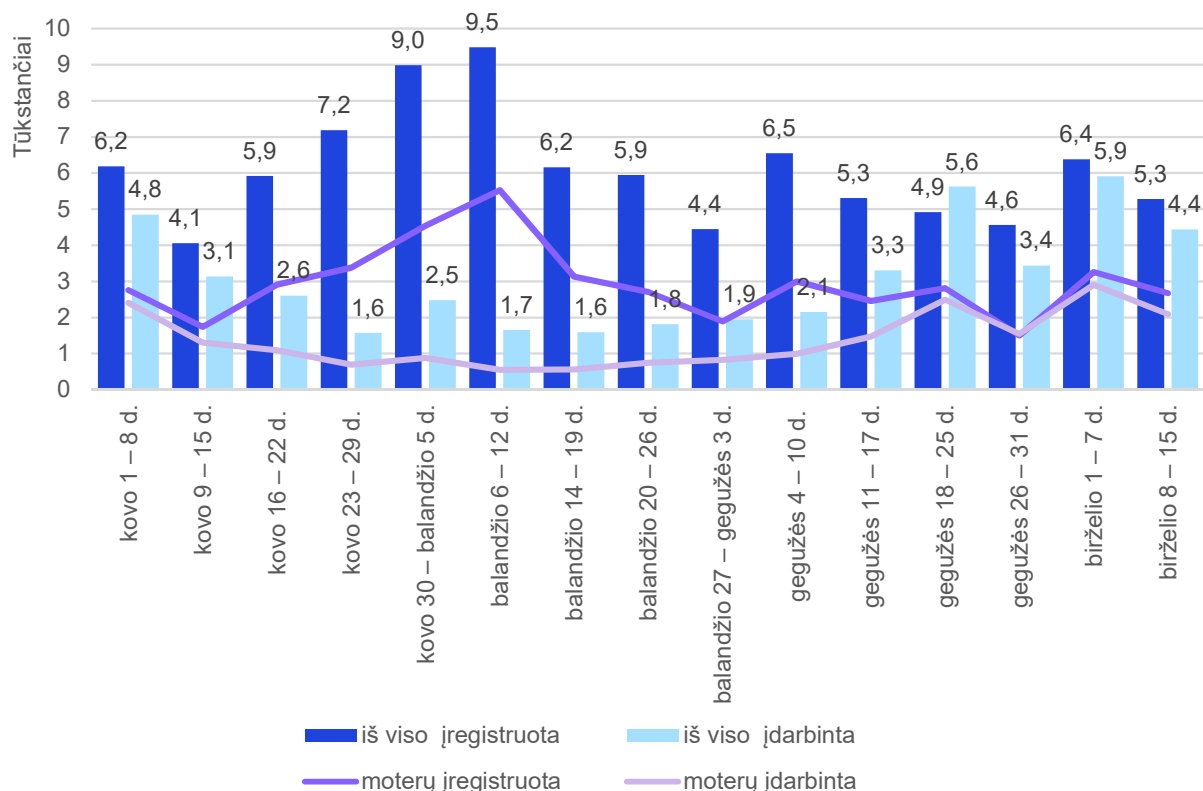
Karantino laikotarpiu tarpininkauta įdarbinant 38,5 tūkst. asmenų.

Nuo balandžio mėn. vidurio darbo rinkoje stebima teigiama didėjančio įsidarbinimo tendencija – per dvi birželio savaites įdarbinta beveik du kartus daugiau asmenų nei per dvi pirmas gegužės savaites ir 2,5 karto daugiau negu per tą patį balandžio laikotarpį. Tačiau birželio pirmą savaitę vis dar stebimas aukštas naujai įregistruojamų darbo neturinčių asmenų lygis.

### Įdarbinimas tarpininkaujant Užimtumo tarnybos specialistams

2020 m.	įdarbinta	Iš jų:			
		moterų		vyrų	
		sk.	proc.	sk.	proc.
kovo 1–8 d.	4840	2400	49,6	2440	50,4
kovo 9–5 d.	3129	1304	41,7	1825	58,3
kovo 16–22 d.	2597	1090	42,0	1507	58,0
kovo 23–29 d.	1566	690	44,1	876	55,9
kovo 30 – balandžio 5 d.	2475	879	35,5	1596	64,5
balandžio 6–12 d.	1653	548	33,2	1105	66,8
balandžio 13–19 d.	1585	561	35,4	1024	64,6
balandžio 20–26 d.	1813	742	40,9	1071	59,1
balandžio 27 – gegužės 3 d.	1940	829	42,7	1111	57,3
gegužės 4–10 d.	2144	995	46,4	1149	53,6
gegužės 11–17 d.	3303	1474	44,6	1829	55,4
gegužės 18–24 d.	5618	2495	44,4	3123	55,6
gegužės 26–31 d.	3433	1546	45,0	1887	55,0
birželio 1–7 d.	5909	2903	49,1	3006	50,9
birželio 8–14 d.	4430	2097	47,3	2333	52,7

## Darbo ieškančių asmenų registracija ir įdarbinimas



## Du pranešimai apie numatomus grupės darbuotojų atleidimus

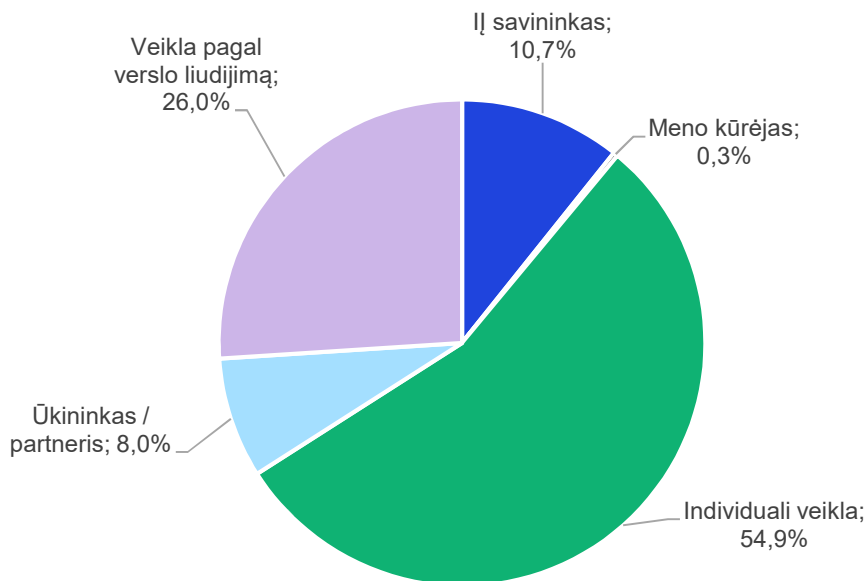
Birželio 8–14 d. Užimtumo tarnyba gavo du pranešimus apie įmonių numatomus grupės darbuotojų atleidimus. Planuojama atleisti 48 darbuotojus. Abi pranešimus pateikusios įmonės darbuotojus atleidžia dėl įmonių bankroto. Nuo karantino pradžios 55 įmonės pranešė apie numatomą 2,5 tūkst. darbuotojų atleidimą.

## Parama darbo vietoms išsaugoti

Ekstremalios situacijos ir (ar) karantino laikotarpiu valstybė teikia finansinę paramą savarankiškai dirbantiems asmenims ir darbdaviams, paskelbusiems prastovas darbuotojams.

Užimtumo tarnyba nuo balandžio 5 d. iki birželio 15 d. gavo 89,3 tūkst. savarankiškai dirbančių asmenų prašymus 257 Eur išmokai gauti, ji paskirta 80,4 tūkst. asmenų. Daliai besikreipusiųjų išmoka nepaskirta, nes asmenys neatitiko įstatyme nustatytų reikalavimų. Mokėjimai už kovą suformuoti 79,3 tūkst. asmenų, už balandį – 79,5 tūkst. Šias išmokas moka „Sodra“. Jos duomenimis, iki birželio 11 d. išmokėta 30,3 mln. Eur.

**Savarankiškai dirbantys asmenys, pateikę prašymus išmokai gauti, pagal veiklos tipus (iki birželio 15 d.)**



Užimtumo tarnyba prisideda prie darbo vietų išsaugojimo administruodama ekstremalios situacijos ir karantino laikotarpiu valstybės teikiamą finansinę paramą darbdaviams, paskelbusiems prastovas darbuotojams. Subsidija gali siekti 90 ar 70 proc. nuo darbuotojo darbo užmokesčio.

Iki birželio 15 d. Užimtumo tarnyba išmokėjo 94,4 mln. Eur subsidijų Lietuvos darbdaviams, kurie prašė finansinės paramos darbuotojams, esantiems prastovose.

Susipažinti su valstybės paramą gavusių įmonių sąrašu galima:

<https://uzt.lt/karantinas/ismoketos-subsidijos/>

**Iki birželio 15 d. Užimtumo tarnybos išmokėta finansinė parama pagal įmonių prašymus dėl darbuotojų, esančių prastovose, darbo užmokesčio kompensavimo<sup>1</sup>**

Įmonėje darbuotojams paskelbtų prastovų laikotarpis	Įmonių skaičius		Darbuotojų, esančių prastovose, už kuriuos prašoma finansinės paramos, skaičius		Finansinė parama, Eur	
	Pateikusių prašymus	Gavusių finansinę paramą	Nurodyta prašymuose	Gavusių finansinę paramą	Nurodyta prašymuose	Užimtumo tarnybos išmokėta
kovo mėn.	17792	17766	108744	108687	21439817	21437165
balandžio mėn.	22104	22002	168995	168636	61535738	61104605
gegužės mėn.	7552	6297	43143	32450	16313971	11818866

<sup>1</sup> Pastabos:

a) įmonės finansinės paramos kreipiasi ir ji teikiama atskirai už kiekvieną darbuotojų prastovos mėn. Šiuo metu dažniausiai prašymai teikiami už gegužės mėn. prastovas;

b) įmonės prašymus dėl finansinės paramos dėl darbuotojų, esančių prastovose, teikia ir mokėjimai vyksta nuolat, t. y. birželio mėn. gali būti išmokėta finansinė parama už darbuotojus, buvusius kovo mėn. prastovose;

c) įmonių, prašiusių finansinės paramos (unikalus skaičius) – 23246, gavusių – 23087.

**Nuo 2020 m. balandžio 5 d. iki birželio 15 d. į Užimtumo tarnybą  
besikreipusių darbdavių pasiskirstymas pagal įmonės ekonominės  
veiklos rūšį, proc.**



