

2020/06

Situacija darbo rinkoje

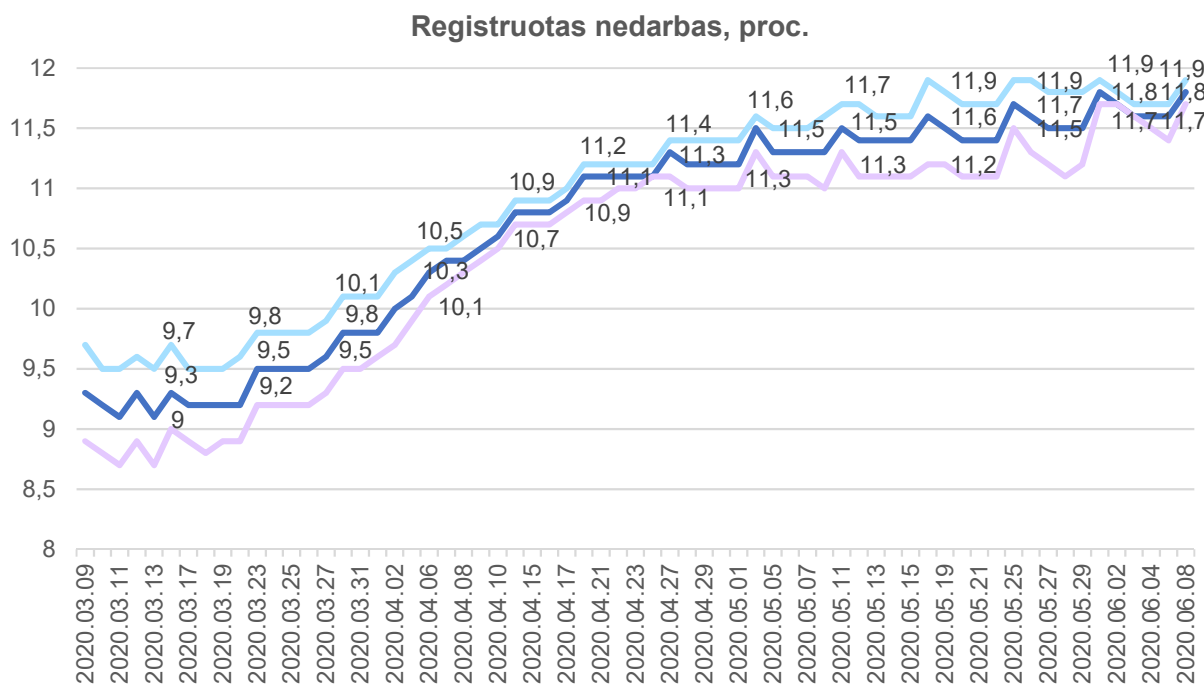
2020 m. birželio 8 d.

Darbo ieško 11,8 proc. šalies darbingo amžiaus gyventojų

2020 m. birželio 8 d. Užimtumo tarnybos klientų aptarnavimo skyriuose buvo registruota 203,3 tūkst. darbo neturinčių asmenų ir jie sudarė 11,8 proc. šalies darbingo amžiaus gyventojų. Palyginti su birželio 1 d., darbo neturinčių asmenų skaičius nors nežymiai, bet mažėjo. Nuo karantino pradžios darbo neturinčių asmenų padaugėjo 42,9 tūkst. arba 26,5 proc.

Užimtumo tarnyboje registruotų darbo neturinčių asmenų dinamika

Data	Darbo neturinčių asmenų skaičius	2020.06.08	Pokytis	
			skaičius	proc.
2020.03.01	161594	203319	41725	25,8
2020.03.16	160454		42865	26,5
2020.03.23 (1 karantino sav.)	163298		40021	24,8
2020.03.30 (2 karantino sav.)	169265		34054	21,1
2020.04.06 (3 karantino sav.)	177406		25913	14,6
2020.04.13 (4 karantino sav.)	185628		17691	9,5
2020.04.20 (5 karantino sav.)	190278		13041	6,9
2020.04.27 (6 karantino sav.)	194147		9172	4,7
2020.05.04 (7 karantino sav.)	197250		6069	3,1
2020.05.11 (8 karantino sav.)	197925		5394	2,7
2020.05.18 (9 karantino sav.)	199460		3859	1,9
2020.05.25 (10 karantino sav.)	200883		2436	1,2
2020.06.01 (11 karantino sav.)	203711		-392	-0,2



Užimtumo tarnybos duomenys rodo, kad darbo neturi daugiau darbingo amžiaus vyrų nei moterų, tačiau dėl spartaus moterų nedarbo augimo vyrų ir moterų nedarbo skirtumas

sumažėjo nuo 0,7 proc. punkto kovo 16 d. (karantino pradžia) iki 0,2 proc. punkto birželio 8 d.

Dvyliką karantino savaitę Užimtumo tarnyboje per darbo dieną vidutiniškai registravosi po 1,3 tūkst. asmenų, tai yra 40 proc. daugiau negu vienuoliktą karantino savaitę, kai registravosi 0,9 tūkst. asmenų. Pirmą ir šeštą savaitėmis besiregistruojančiųjų skaičius siekė 1,2 tūkst. per dieną, antrąją – 1,4 tūkst., trečiąją – 1,8 tūkst., ketvirtąją – 1,9 tūkst., penktąją – 1,5 tūkst., aštuntąją – 1,3 tūkst., septintąją ir devintąją – 1,1 tūkst., dešimtąją – 1 tūkst.

Užimtumo tarnyboje vidutiniškai per darbo dieną registruotų darbo neturinčių asmenų skaičius

2020 m.	Registruota darbo neturinčių asmenų per savaitę		Registruota darbo neturinčių asmenų vidutiniškai per darbo dieną
	Iš viso	Iš jų moterų	
kovo 1–8 d.	6180	2757	1236
kovo 9–15 d.	4051	1736	1013
kovo 16–22 d. (1 karantino sav.)	5915	2907	1183
kovo 23–29 d. (2 karantino sav.)	7182	3377	1436
kovo 30 – balandžio 5 d. (3 karantino sav.)	8984	4540	1797
balandžio 6–12 d. (4 karantino sav.)	9477	5524	1895
balandžio 13–19 d. (5 karantino sav.)	6157	3126	1539
balandžio 20–26 d. (6 karantino sav.)	5937	2702	1187
balandžio 27 – gegužės 3 d. (7 karantino sav.)	4445	1891	1111
gegužės 4–10 d. (8 karantino sav.)	6541	3001	1308
gegužės 11–17 d. (9 karantino sav.)	5300	2454	1060
gegužės 18–24 d. (10 karantino sav.)	4913	2810	983
gegužės 26–31 d. (11 karantino sav.)	4555	1499	911
birželio 1–7 d. (12 karantino sav.)	6376	3253	1275

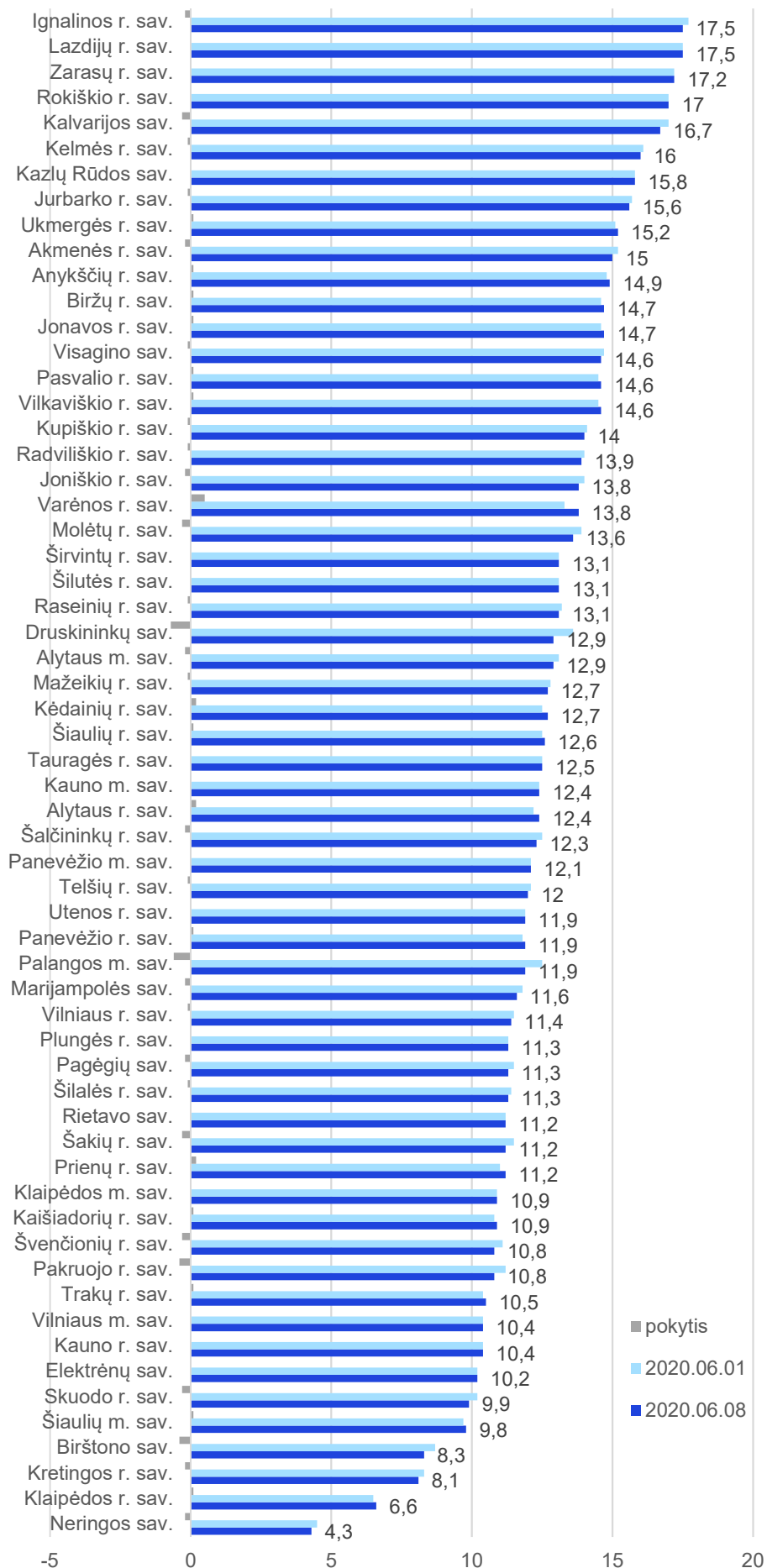
Registruotas nedarbas neaugo 44 iš 60 šalies savivaldybių

Praėjusią savaitę registruoto nedarbo rodikliai mažėjo 28 iš 60 šalies savivaldybių, 16 savivaldybių – augo, dar 16 – nepakito. Labiausiai registruotas nedarbas mažėjo Druskininkuose (0,7 proc. punkto) ir Palangoje (0,6 proc. punkto). Didžiausias registruoto nedarbo augimas fiksuotas Varėnos r. – 0,5 proc. punkto.

Daugiausia darbingo amžiaus gyventojų neturi darbo Ignalinos ir Lazdijų r. savivaldybėse – 17,5 proc., o žemiausi registruoto nedarbo rodikliai fiksuoti Neringoje – 4,3 proc., Klaipėdos r. – 6,6 proc., Kretingos r. – 8,1 proc., Birštone – 8,3 proc.

Didžiuosiuose šalies miestuose registruoto nedarbo rodikliai dvyliką karantino savaitę nekito, išskyrus Šiaulius, kur 0,1 proc. punkto augo. Iš penkių didžiausių šalies miestų aukščiausias nedarbas fiksuotas Kaune (12,4 proc.), žemiausias – Šiauliuose (9,8 proc.).

Registruotas nedarbas savivaldybėse, proc.

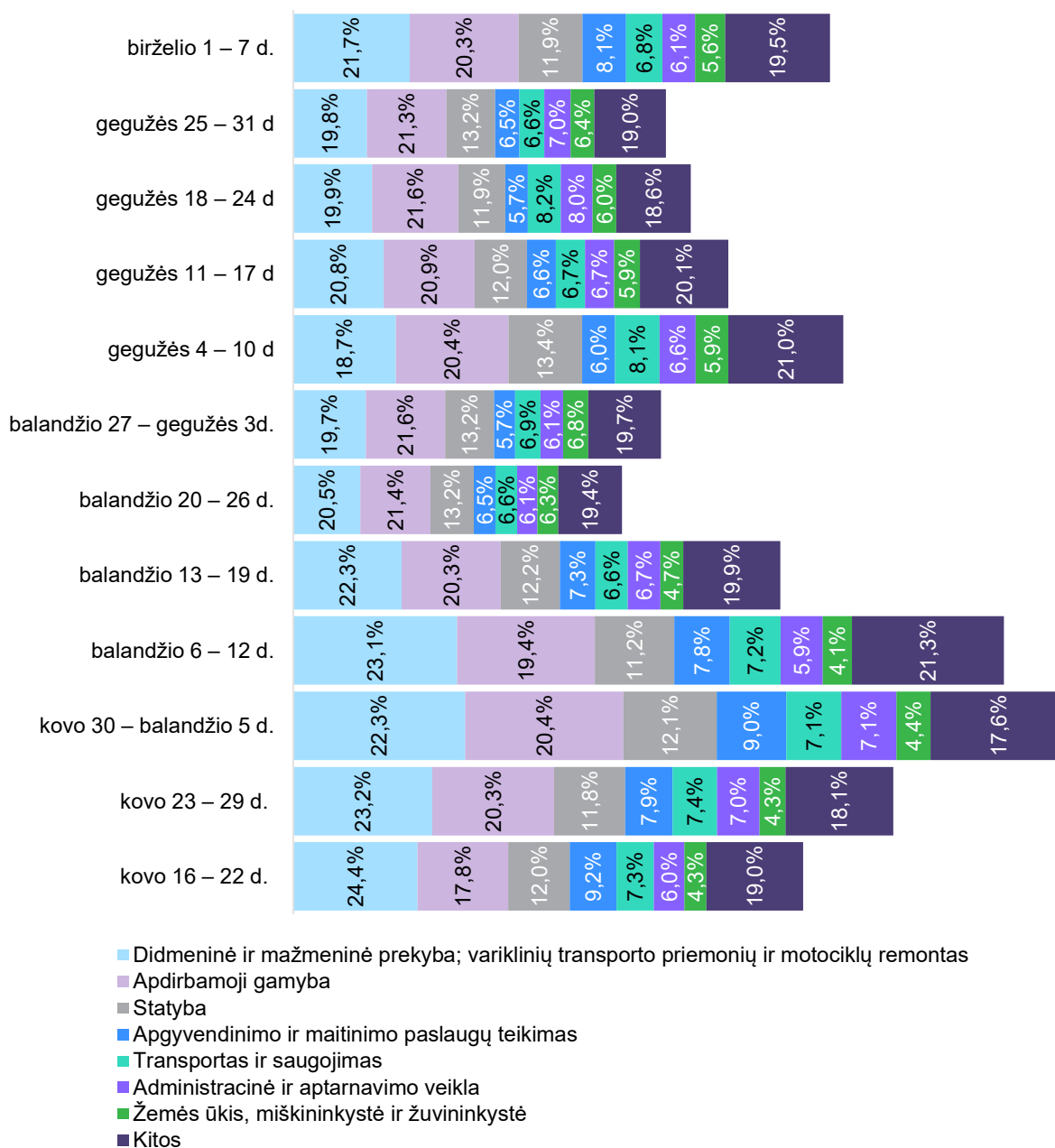


Labiausiai mažėjo dirbusių viešojo valdymo ir gynybos, privalomo socialinio draudimo bei statybų sektoriuose, daugėjo – dirbusių didmeninės ir mažmeninės prekybos, apgyvendinimo ir maitinimo paslaugų teikimo sektoriuose

21,6 proc. karantino laikotarpiu įregistruotų darbo neturinčių asmenų dirbo prekybos sektoriuje, kas penktas (20,3 proc.) – apdirbamosios gamybos sektoriuje. Tendencijos panašios išlieka ir dvyliką karantino savaitę: didžiausia dalis besiregistruojančių darbo didmeninės ir mažmeninės prekybos (21,7 proc.) bei apdirbamosios gamybos (20,3 proc.) sektoriuose.

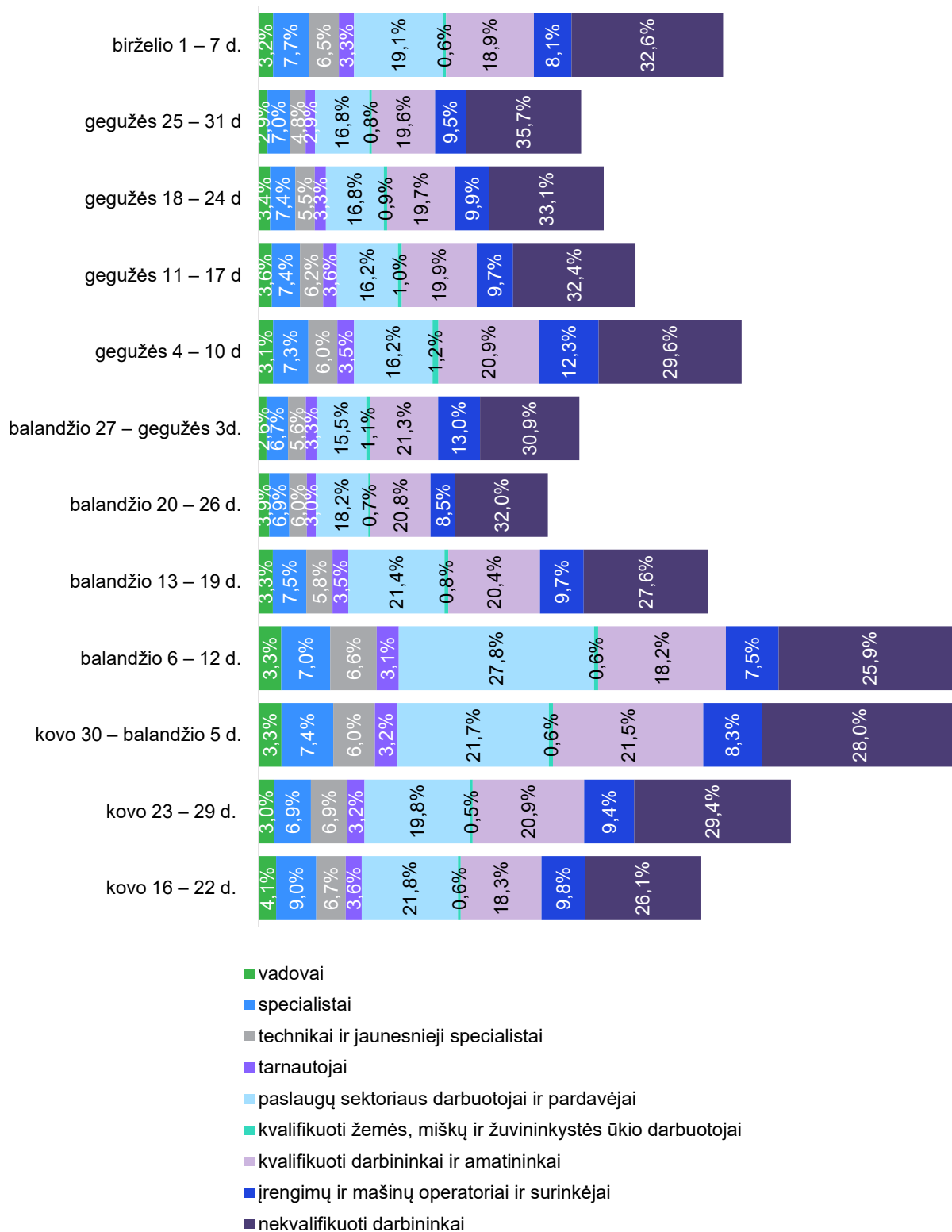
Tarp besiregistruojančių labiausiai didėjo skaičius dirbusių didmeninės ir mažmeninės prekybos, apgyvendinimo ir maitinimo paslaugų teikimo sektoriuose, mažėjo – dirbusių viešojo valdymo ir gynybos, privalomo socialinio draudimo bei statybų sektoriuose.

Įregistruoti darbo neturintys asmenys pagal ekonomines veiklas



Tarp darbo neturinčiųjų 2,3 proc. punkto augo paslaugų sektoriaus darbuotojų ir pardavėjų dalis. Nors nekvalifikuotų darbininkų dalis, palyginti su praėjusia savaitė, mažėjo 3,1 proc. punkto, jie sudarė beveik trečdalį (32,6 proc.) besiregistruojančių darbo neturinčių asmenų.

Darbo neturinčių asmenų struktūra pagal profesijų grupes



Darbdaviai pateikė 4,4 tūkst. darbo pasiūlymų

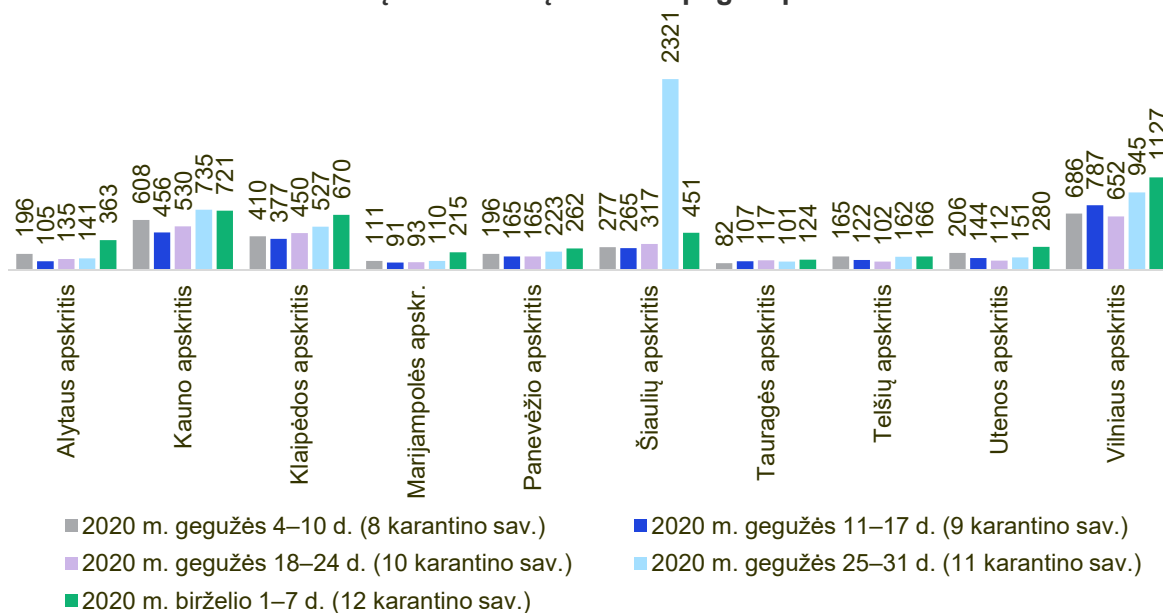
Birželio 1–7 d. 2,9 tūkst. šalies darbdavių Užimtumo tarnyboje registravo 4,4 tūkst. laisvų darbo vietų – tai penktadaliu mažiau nei prieš savaitę. Iš viso karantino laikotarpiu Lietuvos darbdaviai registravo 32,7 tūkst. laisvų darbo vietų.

Laisvos darbo vietos, registruotos Užimtumo tarnybos informacinėje sistemoje

2020 m.	Įregistruota laisvų darbo vietų	Pokytis, palyginti su praėjusiu laikotarpiu	
		skaičius	proc.
vasario mėn.	28816		
kovo mėn. (iki balandžio 1 d.)	23051	-5765	-20,0
kovo 16–22 d. (1 karantino sav.)	1413	-2274	-61,7
kovo 23–29 d. (2 karantino sav.)	1472	59	4,2
kovo 30 – balandžio 5 d. (3 karantino sav.)	2381	909	61,8
balandžio 6–12 d. (4 karantino sav.)	1611	-770	-32,3
balandžio 13–19 d. (5 karantino sav.)	1286	-325	-20,2
balandžio 20–26 d. (6 karantino sav.)	2373	1087	84,5
balandžio 27 – gegužės 3 d. (7 karantino sav.)	3993	1620	68,3
gegužės 4–10 d. (8 karantino sav.)	2947	1046	26,2
gegužės 11–17 d. (9 karantino sav.)	2619	-328	-11,1
gegužės 18–24 d. (10 karantino sav.)	2767	148	5,7
gegužės 25–31 d. (11 karantino sav.)	5416	2743	102,6
birželio 1–7 d. (12 karantino sav.)	4379	-1037	-19,1

Dvyliką karantino savaitę, palyginti su vienuoliktąja, daugiau darbo pasiūlymų pateikta Alytaus, Marijampolės ir Utenos apskrityse. Alytaus apskrityje daugiausia ieškota grybų rinkėjų, plataus profilio statybininkų, pagalbinių darbininkų, braškių augintojų ir pakuotojų. Marijampolės – plataus profilio statybininkų, nekvalifikuotų apdirbimo pramonės darbininkų, pakuotojų. Utenos – pakuotojų, plataus profilio statybininkų ir pagalbinių darbininkų. Darbo pasiūlymų mažėjo Šiaulių ir Kauno apskrityse.

Laisvų darbo vietų skaičius pagal apskritis



Birželio 1–7 d. sezoniniam, terminuotam darbui visoje Lietuvoje pateikta 510 (arba 13,1 proc.) darbo pasiūlymų. Daugiausia ieškoma pagalbinių darbininkų aplinkos priežiūrai, darbininkų grybų rūšiavimui ir darbininkų prie gamybos linijų vaisių ir daržovių perdirbimo įmonėse.

Kurortai neišsiskiria sezoninių, terminuotų darbų pasiūlos gausa. Palangoje registruota 19 darbo pasiūlymų, Druskininkuose – 3, Nidoje, Šventojoje ir Birštone – nei vienos. Palangoje daugiausia ieškoma virėjų ir indų plovėjų.

TOP 5 Užimtumo tarnybos informacinėje sistemoje registruotos laisvos darbo vietos sezoniniam, terminuotam darbui birželio 1–7 d.

Profesija	Laisvų darbo vietų skaičius
Pagalbinis darbininkas	57
Grybų rinkėjas	50
Nekvalifikuotas apdirbimo pramonės darbininkas	26
Pardavėjas	25
Jūreivis	20

Daugiausia darbuotojų ieško didmeninės ir mažmeninės prekybos bei apdirbamosios gamybos sektoriaus įmonės

Daugiausia laisvų darbo vietų registravo didmeninės ir mažmeninės prekybos bei apdirbamosios gamybos sektoriaus įmonės. Didmeninės ir mažmeninės prekybos įmonės daugiausia ieško pardavėjų kasininkų, pardavėjų, pagalbinių darbininkų ir prekybos salės darbuotojų. Apdirbamosios gamybos įmonės daugiausia ieško pagalbinių darbininkų, siuvėjų, nekvalifikuotų apdirbimo pramonės darbininkų ir valytojų.

Laisvos darbo vietos Užimtumo tarnybos informacinėje sistemoje pagal ekonominės veiklos rūšis, proc.

Ekonominės veiklos rūšis	Laisvų darbo vietų pasiskirstymas, proc.			
	kovo 16 – gegužės 24 d. (1–9 karantino sav.)	gegužės 25–31 d. (11 karantino sav.)	Birželio 1–7 d. (12 karantino sav.)	Pokytis 12 ir 11 karantino sav.
Administracinė ir aptarnavimo veikla	9,1	6,0	9,2	3,2
Apdirbamoji gamyba	17,3	13,6	20,5	6,9
Apgyvendinimo ir maitinimo paslaugų teikimas	2,4	3,1	5,8	2,7
Didmeninė ir mažmeninė prekyba; variklinių transporto priemonių ir motociklų remontas	12,8	10,6	21,7	11,0
Elektros, dujų, garo tiekimas ir oro kondicionavimas	0,6	0,1	1,1	1,0
Finansinė ir draudimo veikla	0,1	0,1	0,3	0,2
Informacija ir ryšiai	0,6	0,6	1,5	0,9
Kasyba ir karjerų eksploatavimas	0,6	0,4	0,3	-0,1
Kita aptarnavimo veikla	0,5	0,5	0,7	0,2

Meninė, pramoginė ir poilsio organizavimo veikla	0,6	0,9	0,7	-0,2
Nekilnojamojo turto operacijos	3,0	1,2	0,6	-0,5
Profesinė, mokslinė ir techninė veikla	2,7	2,8	2,2	-0,6
Statyba	13,3	6,4	16,2	9,8
Švietimas	1,9	3,0	5,5	2,5
Transportas ir saugojimas	21,0	40,4	5,1	-35,3
Vandens tiekimas, nuotekų valymas atliekų tvarkymas ir regeneravimas	2,4	0,7	1,8	1,1
Viešasis valdymas ir gynyba, privalomas socialinis draudimas	2,7	1,4	1,1	-0,3
Žemės ūkis, miškininkystė ir žuvininkystė	6,3	3,0	3,0	0,0
Žmonių sveikatos priežiūra ir socialinis darbas	2,2	5,3	2,7	-2,6

Paklausiausi – kvalifikuoti ir nekvalifikuoti darbininkai

Birželio 1–7 d. daugiausia darbo pasiūlymų pateikta kvalifikuotiems ir nekvalifikuotiems darbininkams. Šiems darbuotojams laisvų darbo vietų daugėjo labiausiai, palyginti su vienuolika karantino savaitė. Tarp kvalifikuotų darbininkų ir amatininkų darbdaviai daugiausia ieško plataus profilio statybininkų, apdailininkų, elektrikų, suvirintojų ir siuvėjų. Tarp nekvalifikuotų darbininkų – pagalbinių darbininkų, pakuotojų, valytojų, grybų rinkėjų ir nekvalifikuotų apdirbimo pramonės darbininkų.

Laisvų darbo vietų struktūra pagal profesijų grupes, proc.

Profesijų grupė	Laisvų darbo vietų pasiskirstymas, proc.			
	kovo 16 – gegužės 24 d. (1–9 karantino sav.)	gegužės 25–31 d. (11 karantino sav.)	Birželio 1–7 d. (12 karantino sav.)	Pokytis 12 ir 11 karantino sav.
Vadovai	1,7	1,0	1,3	0,3
Specialistai	7,8	5,8	9,7	3,9
Technikai ir jaunesnieji specialistai	4,9	4,2	5,0	0,9
Tarnautojai	2,0	3,2	1,7	-1,5
Paslaugų sektoriaus darbuotojai ir pardavėjai	7,4	8,1	11,4	3,3
Kvalifikuoti žemės, miškų ir žuvininkystės ūkio darbuotojai	2,6	0,3	1,9	1,6
Kvalifikuoti darbininkai ir amatininkai	24,0	18,5	32,0	13,5
Įrengimų ir mašinų operatoriai ir surinkėjai	27,6	43,7	7,5	-36,2
Nekvalifikuoti darbininkai	21,9	15,4	29,5	14,1

Dvyliką karantino savaitę daug darbo pasiūlymų Užimtumo tarnybos informacinėje sistemoje registruota pagalbiniams darbininkams, pakuotojams, valytojams, pardavėjams. Tai paklausiausios profesijos viso karantino metu.

Ši savaitė išsiskiria didele elektrikų pakausa, kurių ieško elektros gamybos, komunalinių elektros ir telekomunikacijos statinių statybos veiklas vykdančios įmonės.

TOP 10 laisvų darbo vietų Užimtumo tarnybos informacinėje sistemoje pagal profesijas birželio 1–7 d.

Profesija	Skaičius
Pagalbinis darbininkas	287
Pakuotojas	235
Valytojas	206
Plataus profilio statybininkas	194
Apdailininkas	144
Virėjas	124
Pardavėjas	115
Pardavėjas kasininkas	91
Pardavimo vadybininkas	78
Elektrikas	76

Daugiausia laisvų darbo vietų birželio 1–7 d. Užimtumo tarnybos informacinėje sistemoje registravo įdarbinimo agentūrų veiklą vykdančios įmonės – UAB „Disacos paslaugos“, UAB „Eitrena“. UAB „Disacos paslaugos“ ieško pakuotojų logistikos centre Vokietijoje. UAB „Eitrena“ – braškių skynėjų Švedijoje ir pagalbinių darbininkų įvairios pramoninės produkcijos pakavimui Vokietijoje. MB „Lunalita“ – plataus profilio statybininkų. UAB „Kėdainių medis“ – apdailininkų darbui Švedijoje, pastatų apšiltintojų. UAB „Maxima LT“ – pardavėjų kasininkų, krovikų, prekybos salės darbuotojų ir pardavėjų.

TOP 5 įmonės, daugiausia registravusios laisvų darbo vietų Užimtumo tarnybos informacinėje sistemoje birželio 1–7 d.

Įmonės pavadinimas	Veiklos sritis	Registruotų darbo vietų skaičius
UAB „Disacos paslaugos“	Įdarbinimo agentūrų veikla	195
UAB „Eitrena“	Laikinojo įdarbinimo agentūrų veikla	107
MB „Lunalita“	Kita	104
UAB „Kėdainių medis“	Kontroliuojančiųjų bendrovių veikla	80
UAB „Maxima LT“	Mažmeninė prekyba nespecializuotose parduotuvėse, kuriose vyrauja maistas, gėrimai ir tabakas	79

5,9 tūkst. asmenų įdarbinta dvyliką karantino savaitę

Dvyliką karantino savaitę tarpininkaujant Užimtumo tarnybos specialistams padėta įsidarbinti 5,9 tūkst. darbo neturinčių asmenų – tai didžiausias per savaitę įdarbintų asmenų skaičius nuo karantino pradžios. Moterys tarp įdarbintųjų sudarė 49,1 proc. Laisvėjančios karantino sąlygos ir vis platesnis spektras atnaujinamų veiklų bei paslaugų lėmė, kad moterų įdarbinama vis daugiau. Palyginti su paskutine gegužės savaitę, moterų įdarbinimas augo beveik 2 kartus.

Nuo kovo 16 d. tarpininkauta įdarbinant 34 tūkst. asmenų.

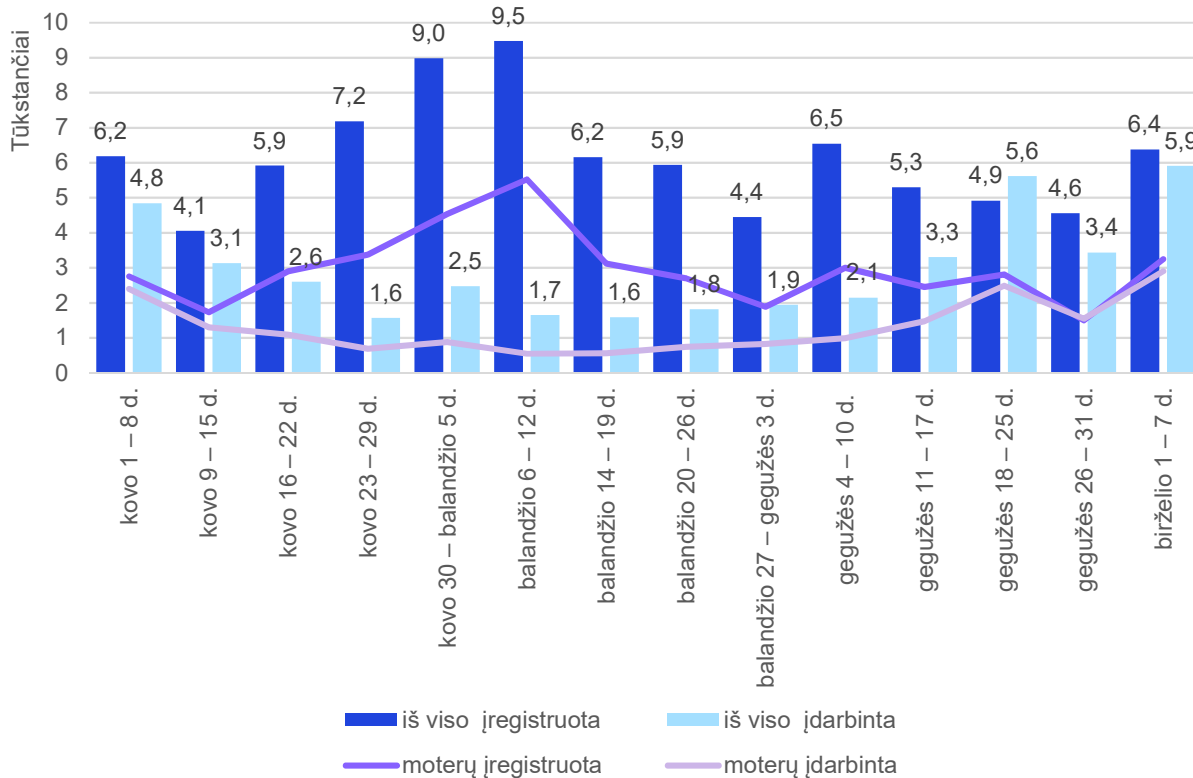
Nuo balandžio mėn. vidurio darbo rinkoje stebima teigiama didėjančio įsidarbinimo tendencija – birželio mėn. pradžioje įdarbinta daugiau asmenų nei kovo mėn. pradžioje.

Tačiau birželio pirmą savaitę vis dar stebimas aukštas naujai įregistruojamų darbo neturinčių asmenų lygis.

Įdarbinimas tarpininkaujant Užimtumo tarnybos specialistams

2020 m.	Įdarbinta	Iš jų:			
		moterų		vyrų	
		sk.	proc.	sk.	proc.
kovo 1–8 d.	4840	2400	49,6	2440	50,4
kovo 9–5 d.	3129	1304	41,7	1825	58,3
kovo 16–22 d.	2597	1090	42,0	1507	58,0
kovo 23–29 d.	1566	690	44,1	876	55,9
kovo 30 – balandžio 5 d.	2475	879	35,5	1596	64,5
balandžio 6–12 d.	1653	548	33,2	1105	66,8
balandžio 13–19 d.	1585	561	35,4	1024	64,6
balandžio 20–26 d.	1813	742	40,9	1071	59,1
balandžio 27 – gegužės 3 d.	1940	829	42,7	1111	57,3
gegužės 4–10 d.	2144	995	46,4	1149	53,6
gegužės 11–17 d.	3303	1474	44,6	1829	55,4
gegužės 18–24 d.	5618	2495	44,4	3123	55,6
gegužės 26–31 d.	3433	1546	45,0	1887	55,0
birželio 1–7 d.	5909	2903	49,1	3006	50,9

Darbo ieškančių asmenų registracija ir įdarbinimas



Keturi pranešimai apie numatomus grupės darbuotojų atleidimus

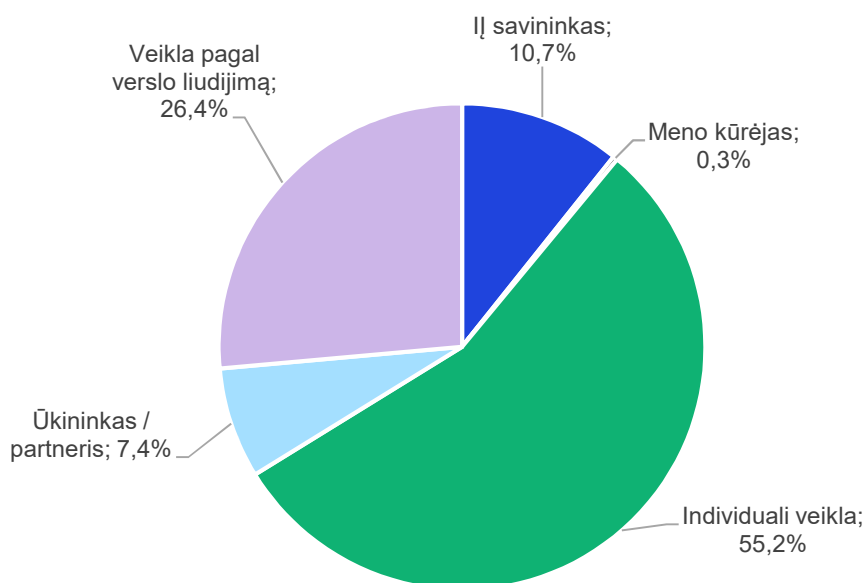
Birželio 1–7 d. Užimtumo tarnyba gavo keturis pranešimus apie įmonių numatomus grupės darbuotojų atleidimus. Planuojama atleisti 164 darbuotojus. Trys įmonės darbuotojus atleidžia dėl įmonių vykdomų pertvarkymų ir veiklos optimizavimo, kuomet darbuotojų darbo funkcijos tampa perteklinėmis, viena – dėl įmonės likvidavimo. Nuo karantino pradžios 53 įmonės pranešė apie numatomą 2,5 tūkst. darbuotojų atleidimą.

Parama darbo vietoms išsaugoti

Ekstremalios situacijos ir karantino laikotarpiu valstybė teikia finansinę paramą savarankiškai dirbantiems asmenims ir darbdaviams, paskelbusiems prastovas darbuotojams.

Užimtumo tarnyba nuo balandžio 5 d. iki birželio 8 d. gavo 87068 savarankiškai dirbančių asmenų prašymus 257 Eur išmokai gauti, ji paskirta 78583 asmenims. Mokėjimai už kovą suformuoti 77587 asmenims, už balandį – 77655.

Savarankiškai dirbantys asmenys, pateikę prašymus išmokai gauti, pagal veiklos tipus (iki birželio 8 d.)



Užimtumo tarnyba prisideda prie darbo vietų išsaugojimo administruodama ekstremalios situacijos ir karantino laikotarpiu valstybės teikiamą finansinę paramą darbdaviams, paskelbusiems prastovas darbuotojams. Subsidija gali siekti 90 ar 70 proc. nuo darbuotojo darbo užmokesčio.

Iki birželio 8 d. Užimtumo tarnyba išmokėjo 83 mln. Eur subsidijų Lietuvos darbdaviams, kurie prašė finansinės paramos darbuotojams, esantiems prastovose. Kovo mėn. didžiausios subsidijų sumos už darbuotojų prastovas buvo išmokėtos prekybos ir maitinimo bendrovėms, o balandį – apdirbamosios gamybos bendrovėms.

Susipažinti su valstybės paramą gavusių įmonių sąrašu galima:

<https://uzt.lt/karantinas/ismoketos-subsidijos/>

Iki birželio 8 d. Užimtumo tarnybos išmokėta finansinė parama pagal įmonių prašymus dėl darbuotojų, esančių prastovose, darbo užmokesčio kompensavimo¹

Įmonėje darbuotojams paskelbtų prastovų laikotarpis	Įmonių skaičius		Darbuotojų, esančių prastovose, už kuriuos prašoma finansinės paramos, skaičius		Finansinė parama, Eur	
	Pateikusių prašymus	Gavusių finansinę paramą	Nurodyta prašymuose	Gavusių finansinę paramą	Nurodyta prašymuose	Užimtumo tarnybos išmokėta
kovo mėn.	17746	17713	108555	108484	21400325	21395278
balandžio mėn.	21776	21519	166886	164632	60880843	59584992
gegužės mėn.	2490	1326	11387	5704	4739185	2201161

TOP 5 įmonės, gavusios didžiausią finansinę paramą už darbuotojus, buvusius prastovose

Įmonės pavadinimas	Veiklos sritis	Darbuotojų skaičius prastovose, kovo mėn.	Užimtumo tarnybos išmokėta finansinė parama už kovo mėn. darbuotojų prastovas, Eur
--------------------	----------------	---	--

Kovo mėn. prastovų laikotarpis

VĮ „Regitra“	Verslo veiklos reguliavimas ir parama efektyviau ją organizuoti	350	140698,33
UAB „Kosmelita“	Kosmetikos ir tualetų reikmenų mažmeninė prekyba specializuotose parduotuvėse	702	137088,54
UAB „Amber Food“	Restoranų ir pagaminto valgio teikimo veikla	641	129707,4
UAB „Kesko Senukai Lithuania“	Metalo dirbinių, dažų ir stiklo mažmeninė prekyba specializuotose parduotuvėse	489	85367,61
UAB „Delano“	Restoranų ir pagaminto valgio teikimo veikla	457	81940,44

Balandžio mėn. prastovų laikotarpis

UAB „PKC Group Lithuania“	Variklinių transporto priemonių ir jų elektros ir elektroninės įrangos gamyba	970	384710,28
UAB „Visagino linija“	Kitų baldų gamyba	775	322750,27
AB „Klaipėdos baldai“	Kitų baldų gamyba	703	316166,69
AB „Freda“	Kitų baldų gamyba	585	308770,24
UAB „Amber Food“	Restoranų ir pagaminto valgio teikimo veikla	672	278968,68

¹ Pastabos:

a) įmonės finansinės paramos kreipiasi ir ji teikiama atskirai už kiekvieną darbuotojų prastovos mėn. Šiuo metu dažniausiai prašymai teikiami už gegužės mėn. prastovas;
b) įmonės prašymus dėl finansinės paramos dėl darbuotojų, esančių prastovose, teikia ir mokėjimai vyksta nuolat, t. y. birželio mėn. gali būti išmokėta finansinė parama už darbuotojus, buvusius kovo mėn. prastovose;
c) įmonių, prašiusių finansinės paramos (unikalus skaičius) – 22989, gavusių – 22816.

**Nuo 2020 m. balandžio 5 d. iki birželio 8 d. į Užimtumo tarnybą
besikreipusių darbdavių pasiskirstymas pagal įmonės ekonominės
veiklos rūšį, proc.**

