

2020/06

Situacija darbo rinkoje

2020 m. birželio 1 d.



Užimtumo
tarnyba

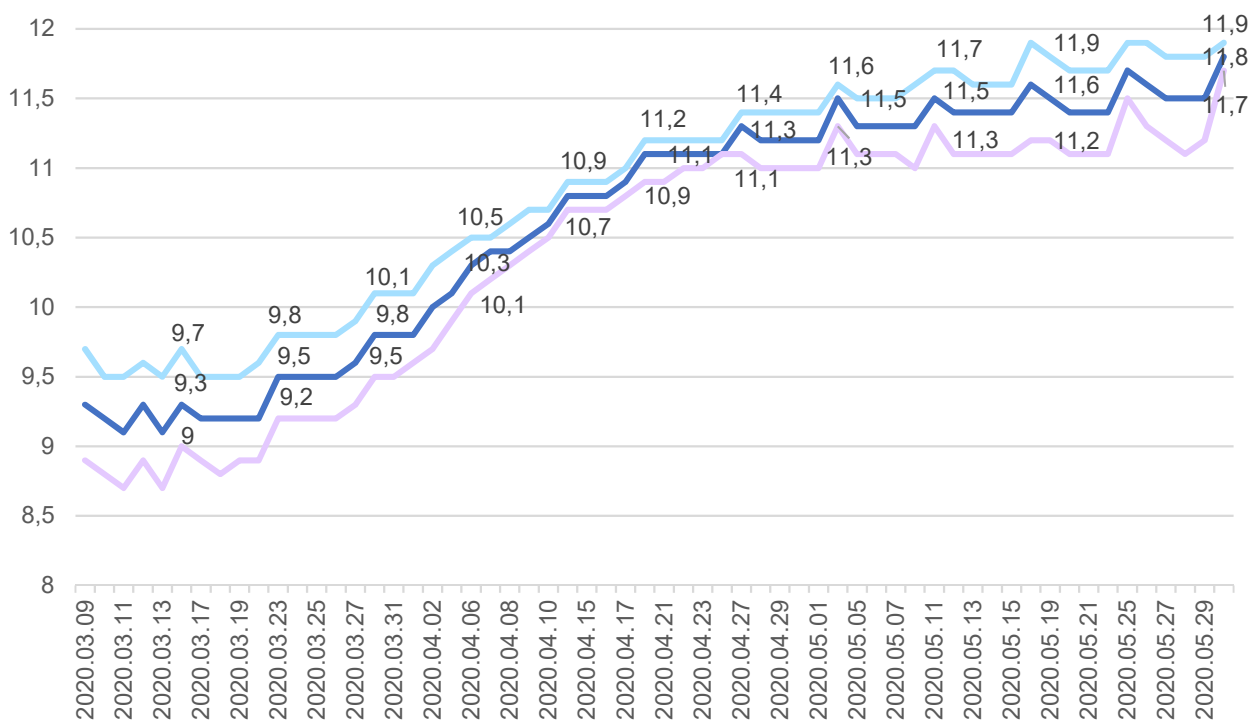
Darbo ieško 11,8 proc. šalies darbingo amžiaus gyventojų

2020 m. birželio 1 d. Užimtumo tarnybos klientų aptarnavimo skyriuose buvo registruota 203,7 tūkst. darbo neturinčių asmenų ir jie sudarė 11,8 proc. šalies darbingo amžiaus gyventojų. Nuo karantino pradžios darbo neturinčių asmenų padaugėjo 43,3 tūkst. arba 26,8 proc. Palyginti su gegužės 25 d., darbo neturinčių asmenų skaičius didėjo 2,8 tūkst. arba 1,4 proc.

Užimtumo tarnyboje registruotų darbo neturinčių asmenų dinamika

Data	Darbo neturinčių asmenų skaičius	2020.06.01	Pokytis	
			skaičius	proc.
2020.03.01	161594	203711	42117	26,1
2020.03.16	160454		43257	26,8
2020.03.23 (1 karantino sav.)	163298		40413	25,0
2020.03.30 (2 karantino sav.)	169265		34446	21,3
2020.04.06 (3 karantino sav.)	177406		26305	14,8
2020.04.13 (4 karantino sav.)	185628		18083	9,7
2020.04.20 (5 karantino sav.)	190278		13433	7,1
2020.04.27 (6 karantino sav.)	194147		9564	4,9
2020.05.04 (7 karantino sav.)	197250		6461	3,3
2020.05.11 (8 karantino sav.)	197925		5786	2,9
2020.05.18 (9 karantino sav.)	199460		4251	2,1
2020.05.25 (10 karantino sav.)	200883		2828	1,4

Registruotas nedarbas, proc.



Užimtumo tarnybos duomenys rodo, kad darbo neturi daugiau darbingo amžiaus vyrų nei moterų, tačiau dėl spartaus moterų nedarbo augimo vyrų ir moterų nedarbo skirtumas sumažėjo nuo 0,7 proc. punkto kovo 16 d. (karantino pradžia) iki 0,2 proc. punkto gegužės 31 d. Tvyrant neapibrėžtumui darbo rinkoje, daugelis įmonių atsisako plėtros planų bei koreguoja darbo jėgos apimtį, mažindamos darbo trukmę ir atlyginimus, išleisdamos darbuotojus į prastovas ar atostogas. Taip pat karantino metu atskiros verslų šakos paslaugų ir aptarnavimo srityse visiškai arba dalinai nevykdo veiklos. Tikėtina, kad šie paslaugų sektoriaus verslai pasibaigus karantinui atsigaus lėčiau nei tie, kuriuos krizė palietė mažiau. Moterys dažniau netenka darbo, nes dauguma jų dirba būtent koronaviruso paliestuose prekybos, paslaugų ir aptarnavimo sektoriuose. Moterys taip pat dažniau prisiima šeimos įsipareigojimus ir karantino metu ima nedarbingumo pažymėjimą vaikų priežiūrai, todėl ateityje kyla didesnė grėsmė netekti darbo.

Vienuoliktą karantino savaitę Užimtumo tarnyboje per darbo dieną vidutiniškai registravosi po 0,9 tūkst. asmenų – tai yra mažiausiai nuo karantino pradžios. Pirmą ir šeštą savaitėmis besiregistruojančiųjų skaičius siekė 1,2 tūkst. per dieną, antrąją – 1,4 tūkst., trečiąją – 1,8 tūkst., ketvirtąją – 1,9 tūkst., penktąją – 1,5 tūkst., aštuntąją – 1,3 tūkst., septintąją ir devintąją – 1,1 tūkst., dešimtąją – 1 tūkst.

Užimtumo tarnyboje vidutiniškai per darbo dieną registruotų darbo neturinčių asmenų skaičius

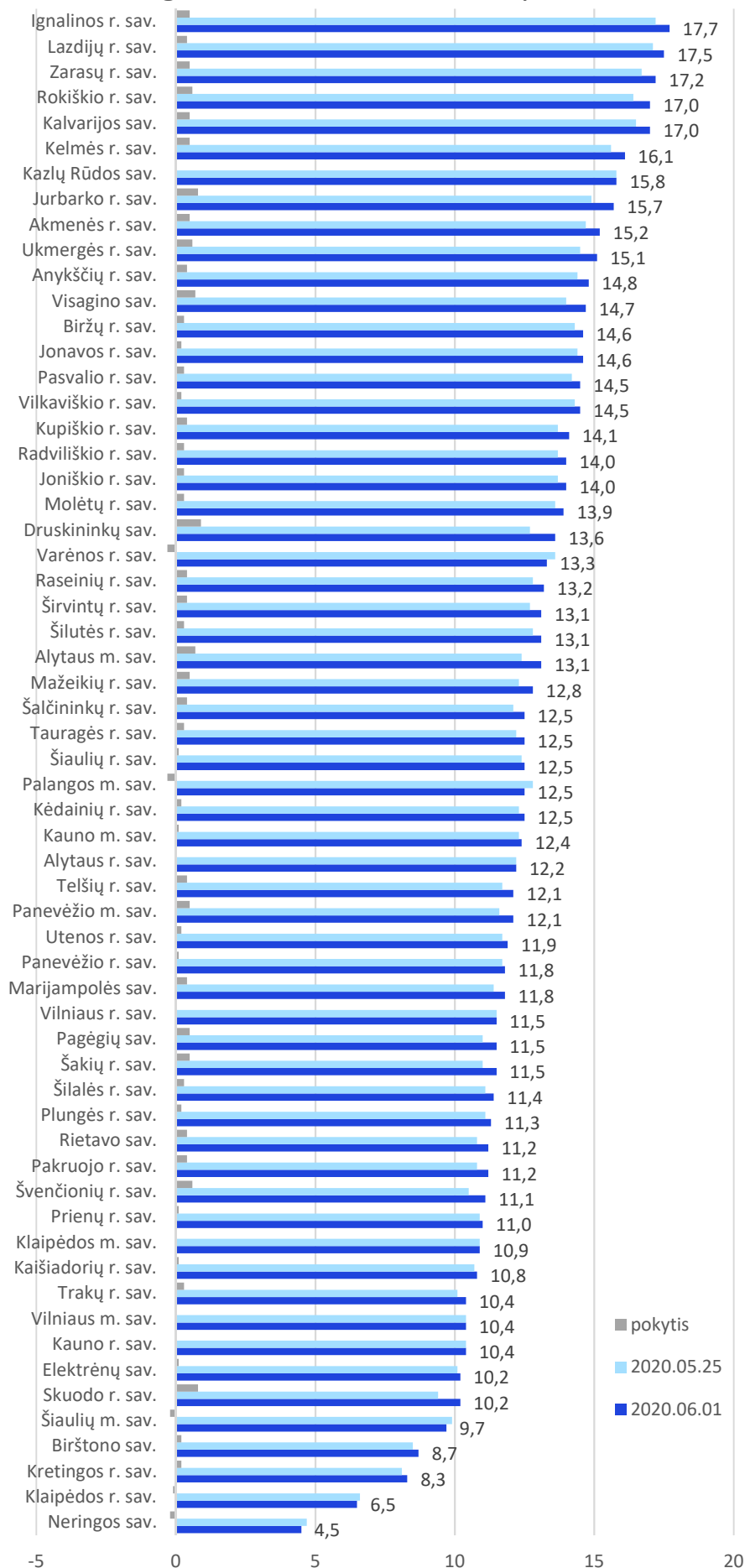
2020 m.	Registruota darbo neturinčių asmenų per savaitę		Registruota darbo neturinčių asmenų vidutiniškai per darbo dieną
	Iš viso	Iš jų moterų	
kovo 1–8 d.	6180	2757	1236
kovo 9–15 d.	4051	1736	1013
kovo 16–22 d. (1 karantino sav.)	5915	2907	1183
kovo 23–29 d. (2 karantino sav.)	7182	3377	1436
kovo 30 – balandžio 5 d. (3 karantino sav.)	8984	4540	1797
balandžio 6–12 d. (4 karantino sav.)	9477	5524	1895
balandžio 13–19 d. (5 karantino sav.)	6157	3126	1539
balandžio 20–26 d. (6 karantino sav.)	5937	2702	1187
balandžio 27 – gegužės 3 d. (7 karantino sav.)	4445	1891	1111
gegužės 4–10 d. (8 karantino sav.)	6541	3001	1308
gegužės 11–17 d. (9 karantino sav.)	5300	2454	1060
gegužės 18–24 d. (10 karantino sav.)	4913	2810	983
gegužės 26–31 d. (11 karantino sav.)	4555	1499	911

Registruotas nedarbas augo didžiojoje dalyje šalies savivaldybių

Praėjusią savaitę registruoto nedarbo rodikliai augo 49 iš 60 šalies savivaldybių, 5 savivaldybėse darbo neturinčių asmenų dalis tarp darbingo amžiaus gyventojų mažėjo, 6 savivaldybėse – nepakito. Didžiausias registruoto nedarbo mažėjimas, 0,3 proc. punkto, fiksuotas Palangos ir Varėnos savivaldybėse. Labiausiai registruoto nedarbo rodikliai augo Druskininkuose (0,9 proc. punkto) bei Skuodo ir Jurbarko rajonų savivaldybėse (po 0,8 proc. punkto). Tam įtakos turėjo ne tik šiose savivaldybėse augęs registruotų bedarbių skaičius, bet ir mažėjęs darbingo amžiaus gyventojų skaičius¹.

¹ Gegužės 28 d. paskelbti darbingo amžiaus gyventojų skaičiai 2020 m. pradžioje.

Registruotas nedarbas savivaldybėse

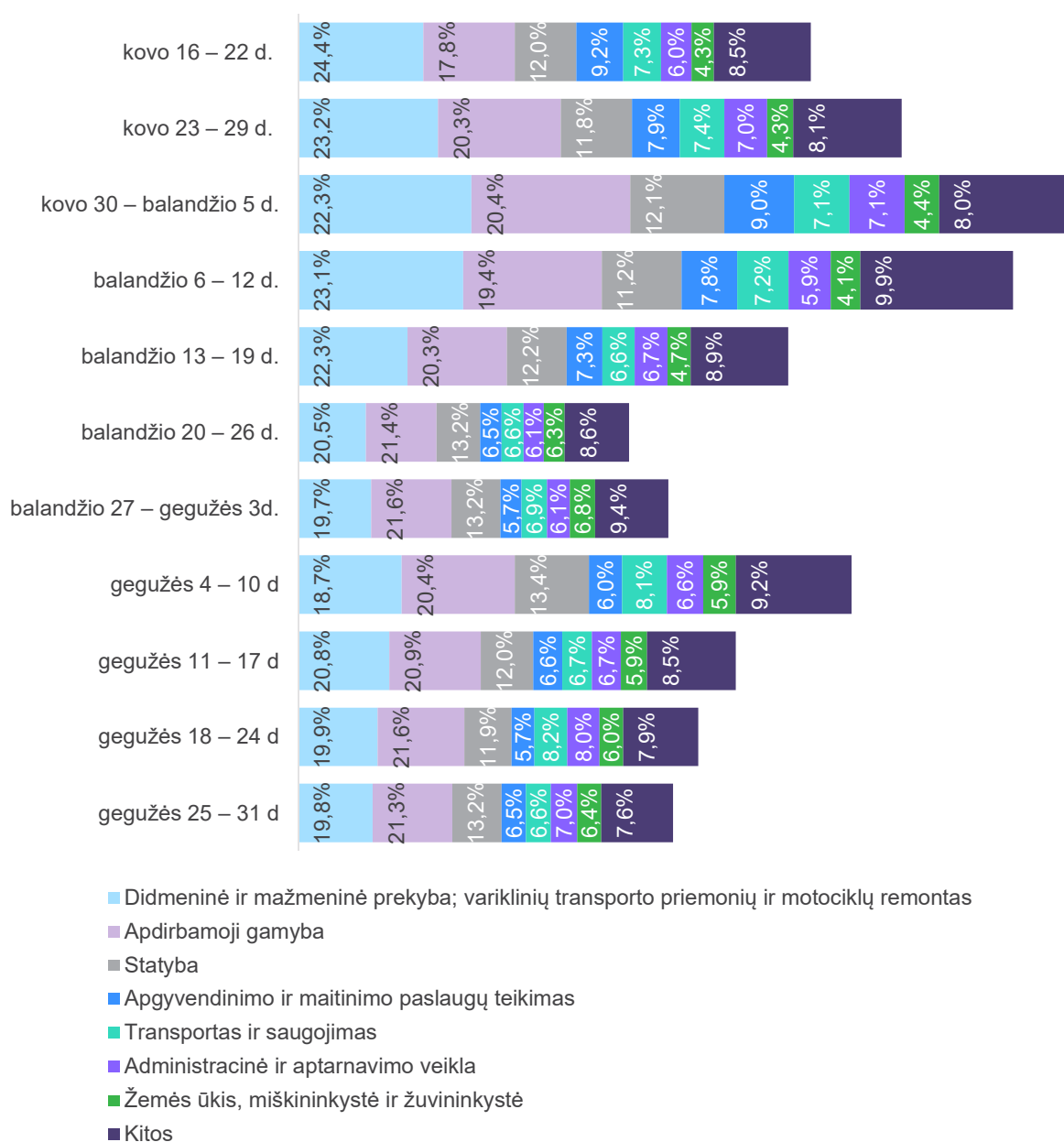


Labiausiai mažėjo dirbusių transporto ir saugojimo bei administracinės ir aptarnavimo veiklų sektoriuose, daugėjo – statybose bei viešojo valdymo ir gynybos, privalomojo socialinio draudimo sektoriuose

21,6 proc. karantino laikotarpiu įregistruotų darbo neturinčių asmenų dirbo prekybos sektoriuje, kas penktas (20,4 proc.) – apdirbamosios gamybos sektoriuje. Tendencijos panašios išlieka ir dešimtą karantino savaitę: didžiausia dalis besiregistruojančiųjų dirbo apdirbamosios gamybos (21,3 proc.) bei didmeninės ir mažmeninės prekybos (19,8 proc.) sektoriuose.

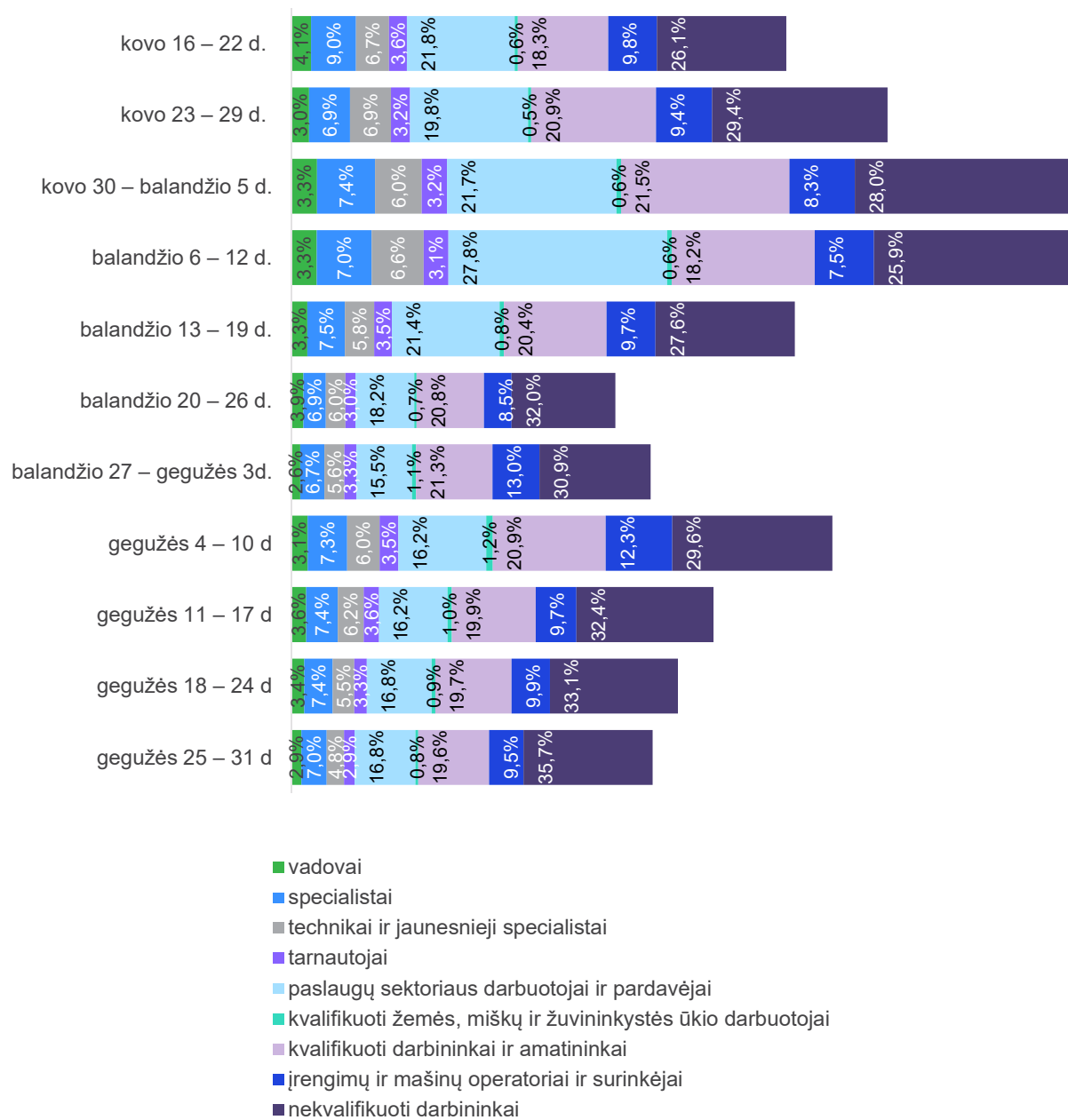
Tarp besiregistruojančių labiausiai didėjo skaičius dirbusių viešojo valdymo ir gynybos, privalomojo socialinio draudimo sektoriuose, labiausiai mažėjo – dirbusių transporto ir saugojimo sektoriuje.

Užimtumo tarnyboje registruoti darbo neturintys asmenys pagal ekonomines veiklas



Tarp darbo neturinčiųjų 2,6 proc. punkto augo nekvalifikuotų darbininkų dalis ir 0,7 proc. punkto mažėjo technikų ir jaunesniųjų specialistų dalis. Nekvalifikuoti darbininkai sudarė daugiau nei trečdalį (35,7 proc.) besiregistruojančių darbo neturinčiųjų asmenų.

Darbo neturinčiųjų asmenų struktūra pagal profesijų grupes



Darbdaviai pateikė 5,4 tūkst. darbo pasiūlymų

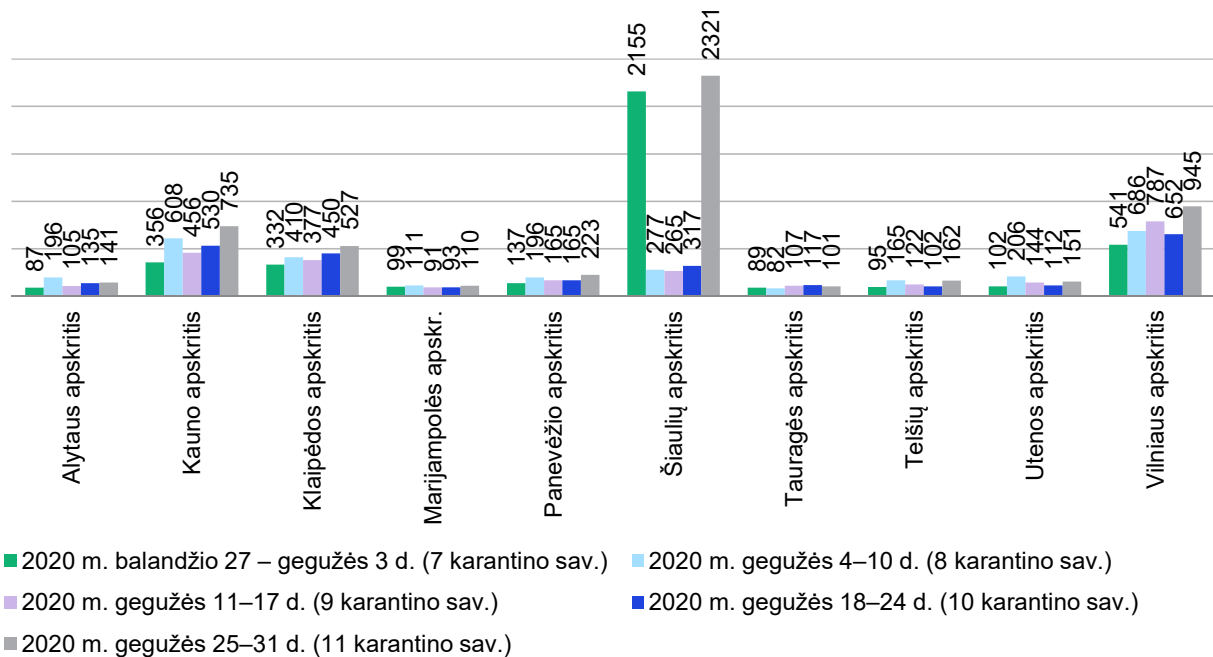
Gegužės 25–31 d. 2,5 tūkst. šalies darbdavių Užimtumo tarnyboje registravo 5,4 tūkst. laisvų darbo vietų – tai du kartus daugiau nei prieš savaitę. Iš viso karantino laikotarpiu Lietuvos darbdaviai registravo 28,2 tūkst. laisvų darbo vietų.

Laisvos darbo vietos, registruotos Užimtumo tarnybos informacinėje sistemoje

2020 m.	Įregistruota laisvų darbo vietų	Pokytis, palyginti su praėjusiu laikotarpiu	
		skaičius	proc.
vasario mėn.	28816		
kovo mėn. (iki balandžio 1 d.)	23051	-5765	-20,0
kovo 16–22 d. (1 karantino sav.)	1413	-2274	-61,7
kovo 23–29 d. (2 karantino sav.)	1472	59	4,2
kovo 30 – balandžio 5 d. (3 karantino sav.)	2381	909	61,8
balandžio 6–12 d. (4 karantino sav.)	1611	-770	-32,3
balandžio 13–19 d. (5 karantino sav.)	1286	-325	-20,2
balandžio 20–26 d. (6 karantino sav.)	2373	1087	84,5
balandžio 27 – gegužės 3 d. (7 karantino sav.)	3993	1620	68,3
gegužės 4–10 d. (8 karantino sav.)	2947	1046	26,2
gegužės 11–17 d. (9 karantino sav.)	2619	-328	-11,1
gegužės 18–24 d. (10 karantino sav.)	2767	148	5,7
gegužės 25–31 d. (11 karantino sav.)	5416	2743	102,6

Vienuoliktą karantino savaitę, palyginti su dešimtają, daugiau darbo pasiūlymų pateikta Šiaulių, Telšių ir Kauno apskrityse. Beveik kas antras darbo pasiūlymas pateiktas Šiaulių apskrityje, kur krovinio kelių transporto veiklą vykdančios įmonės registravo daugiau nei 2 tūkst. laisvų darbo vietų tarptautinio krovinių vežimo transporto priemonės vairuotojams ir vairuotojams ekspeditoriams. Telšių apskrityje daugiausia ieškota pagalbinių darbininkų, virėjų ir dažytojų. Kauno – telefonu aptarnaujančių operatorių, pagalbinių darbininkų, valytojų, ir pakavimo įrangos operatorių. Darbo pasiūlymų mažėjo Tauragės apskrityje.

Laisvų darbo vietų skaičius pagal apskritis



Nors prasideda vasaros sezonas, visgi sezoninių darbų pasiūla mažesnė nei ankstesniais metais tuo pačiu laikotarpiu. Pažymėtina, kad sezoninių darbuotojų paieška nusikėlė – įprastai darbuotojų vasaros sezoniniams darbams būdavo ieškoma balandžio mėn., o šių metų vasaros pradžioje tik pradamas stebėti lėtas sezoninių darbuotojų paieškos augimas.

Gegužės 25–31 d. sezoniniam darbui visoje Lietuvoje daugiausia ieškoma pagalbinių darbininkų grūdų supirkimui (darbams grūdų elevatoriuose – priėmimui, pakrovimui, valymui, tvarkos ir švaros palaikymui) bei grybų ir uogų supirkimui (grybų, uogų rūšiavimo, pakavimo, krovimo darbams). Stebima, kad pajūrio kurortai neišsiskiria sezoninių, terminuotų darbų pasiūlos gausa – registruota 50 laisvų darbo vietų. Taip pat ieškoma pagalbinių darbininkų įvairiems lauko darbams uogininkystės ūkyje, virėjų restoranuose ir viešbučiuose bei valytojų prekybos centrų vidaus patalpų valymui Palangoje, Šventojoje.

TOP 5 Užimtumo tarnybos informacinėje sistemoje registruotos laisvos darbo vietos sezoniniam, terminuotam darbui pajūrio kurortuose gegužės 25–31 d.

Profesija	Laisvų darbo vietų skaičius
Pagalbinis darbininkas	21
Virėjas, restorano virėjas	9
Valytojas	8
Kambarinė	3
Barmenas-padavėjas	2

Daugiausia darbuotojų ieško transporto ir saugojimo sektoriaus įmonės

Daugiausia laisvų darbo vietų registravo transporto ir saugojimo sektoriaus įmonės. Kaip minėta anksčiau, beveik kas antra laisva darbo vieta, registruota Užimtumo tarnybos informacinėje sistemoje, yra registruota Šiaulių apskrityje ir skirta vairuotojams.

Vienuoliktą karantino savaitę, palyginti su dešimtają, be transporto ir saugojimo veiklą vykdančių įmonių daugiau darbo pasiūlymų pateikė žmonių sveikatos priežiūros ir socialinio darbo veiklą vykdančios įmonės. Šios įmonės daugiausia ieško telefonu aptarnaujančių operatorių, slaugytojo padėjėjų ir socialinių darbuotojų padėjėjų. Pavyzdžiui, VšĮ „Kauno miesto greitosios medicinos pagalbos stotis“ ieško darbuotojų teikti kvalifikuotą ir kokybišką karštosios linijos 1808 operatoriaus paslaugą.

Mažiausia darbo pasiūlymų pateikė statybos bei didmeninės ir mažmeninės prekybos veiklą vykdančios įmonės.

Laisvos darbo vietos Užimtumo tarnybos informacinėje sistemoje pagal ekonominės veiklos rūšis, proc.

Ekonominės veiklos rūšis	Laisvų darbo vietų pasiskirstymas, proc.			
	kovo 16 – gegužės 17 d. (1–8 karantino savaitės)	gegužės 18–24 d. (10 karantino savaitė)	gegužės 25–31 d. (11 karantino savaitė)	Pokytis 11 ir 10 karantino sav.
Administracinė ir aptarnavimo veikla	19,4	9,4	6,0	-3,4
Apdirbamoji gamyba	36,2	19,2	13,6	-5,6
Apgyvendinimo ir maitinimo paslaugų teikimas	4,5	4,6	3,1	-1,5
Didmeninė ir mažmeninė prekyba; variklinių transporto priemonių ir motociklų remontas	26,0	17,4	10,6	-6,8
Elektros, dujų, garo tiekimas ir oro kondicionavimas	1,2	0,9	0,1	-0,8
Finansinė ir draudimo veikla	0,3	0,0	0,1	0,1
Informacija ir ryšiai	1,3	0,5	0,6	0,1
Kasyba ir karjerų eksploatavimas	1,2	0,3	0,4	0,1
Kita aptarnavimo veikla	1,0	1,0	0,5	-0,5
Meninė, pramoginė ir poilsio organizavimo veikla	1,1	1,0	0,9	-0,1
Nekilnojamojo turto operacijos	6,9	1,2	1,2	0
Profesinė, mokslinė ir techninė veikla	5,9	2,2	2,8	0,6
Statyba	27,5	17,7	6,4	-11,3
Švietimas	3,5	3,7	3,0	-0,7
Transportas ir saugojimas	48,7	5,3	40,4	35,1
Vandens tiekimas, nuotekų valymas atliekų tvarkymas ir regeneravimas	4,7	3,7	0,7	-3
Viešasis valdymas ir gynyba, privalomas socialinis draudimas	5,7	2,9	1,4	-1,5
Žemės ūkis, miškininkystė ir žuvininkystė	13,5	5,7	3,0	-2,7
Žmonių sveikatos priežiūra ir socialinis darbas	4,5	3,1	5,3	2,2

Išaugo įrenginių ir mašinų operatorių bei surinkėjų paklausa

Gegužės 25–31 d., kitaip nei ankstesnėmis savaitėmis, daugiausia darbo pasiūlymų pateikta įrengimų ir mašinų operatoriams ir surinkėjams. Šiems darbuotojams laisvų darbo vietų daugėjo labiausiai. Šiai profesinei grupei priklauso tarptautinio krovinių vežimo transporto priemonės vairuotojai ir vairuotojai ekspeditoriai, kuriems krovinio kelių transporto įmonės registravo daugiau nei 2 tūkst. laisvų darbo vietų Šiaulių apskrityje.

Visų kitų profesijų grupėms, išskyrus įrengimų ir mašinų operatorius ir surinkėjus bei tarnautojus, palyginti su dešimta karantino savaitė, darbo pasiūlymų mažėjo.

Laisvų darbo vietų struktūra pagal profesijų grupes, proc.

Profesijų grupė	Laisvų darbo vietų pasiskirstymas, proc.			
	kovo 16 – gegužės 17 d. (1–8 karantino savaitės)	gegužės 18–24 d. (10 karantino savaitė)	gegužės 25–31 d. (11 karantino savaitė)	Pokytis 11 ir 10 karantino sav.
Vadovai	1,7	1,7	1,0	-0,7
Specialistai	7,8	11,5	5,8	-5,7
Technikai ir jaunesnieji specialistai	4,9	5,5	4,2	-1,3
Tarnautojai	2,0	2,3	3,2	0,9
Paslaugų sektoriaus darbuotojai ir pardavėjai	7,4	11,7	8,1	-3,6
Kvalifikuoti žemės, miškų ir žuvininkystės ūkio darbuotojai	2,6	1,7	0,3	-1,4
Kvalifikuoti darbininkai ir amatininkai	24,0	31,6	18,5	-13,1
Įrengimų ir mašinų operatoriai ir surinkėjai	27,6	7,8	43,7	35,9
Nekvalifikuoti darbininkai	21,9	26,2	15,4	-10,8

Vienuoliktą karantino savaitę daug darbo pasiūlymų Užimtumo tarnybos informacinėje sistemoje registruota vairuotojams, pagalbiniam darbininkams, valytojams ir virėjams. Ši savaitė išsiskiria didele telefonu aptarnaujančių operatorių paklausa. Jų ieško VšĮ „Kauno miesto greitosios medicinos pagalbos stotis“ darbu koronaviruso karštojoje linijoje atsakyti į skambučius ir žinutes: atlikti apklausas, skambinančio būklės vertinimą, registravimą į mobilius punktus, karščiavimo klinikas bei gydytojo konsultacijai, o esant reikalui skambučius nukreipti į greitosios medicinos pagalbos dispečerines bei teikti kvalifikuotą informaciją apie COVID-19 infekciją.

TOP 10 laisvų darbo vietų Užimtumo tarnybos informacinėje sistemoje pagal profesijas gegužės 25–31 d.

Profesija	Skaičius
Tarptautinio krovinių vežimo transporto priemonės vairuotojas	1593
Vairuotojas ekspeditorius	537
Pagalbinis darbininkas	325
Valytojas	205
Virėjas	108
Pardavėjas	84
Telefonu aptarnaujantis operatorius	71
Administratorius	66
Betonuotojas	61
Izoliuotojas	61

Daugiausia laisvų darbo vietų gegužės 25–31 d. Užimtumo tarnybos informacinėje sistemoje registravo krovinių kelių transporto veiklą vykdančios įmonės UAB „Trasis“, UAB „Termolita“, UAB „KLP transport“ ir UAB „Girtrans“, kurios ieško tarptautinio krovinių vežimo transporto priemonės vairuotojų ir vairuotojų ekspeditorių.

Specializuotą statybos veiklą vykdanči UAB „RNDV Industries“ ieško pastolininkų modulinį pastolių montavimui ir demontavimui pramonės objektuose bei izoliuotojų-skardininkų skardinimui, gaminių ruošimui ir jų pritaikymui izoliavimo darbuose darbu užsienyje komandiruočių pagrindu.

TOP 5 įmonės, daugiausia registravusios laisvų darbo vietų Užimtumo tarnybos informacinėje sistemoje gegužės 18–24 d.

Įmonės pavadinimas	Veiklos sritis	Registruotų darbo vietų skaičius
UAB „TRASIS“	Krovininis kelių transportas	500
UAB „Termolita“	Krovininis kelių transportas	500
UAB „KLP transport“	Krovininis kelių transportas	500
UAB „Girtrans“	Krovininis kelių transportas	500
UAB „RNDV Industries“	Kita, niekur kitur nepriskirta, specializuota statybos veikla	108

3,4 tūkst. asmenų įdarbinta vienuoliktą karantino savaitę

LR Vyriausybei paskelbus ir tęsiant karantiną, darbo rinkoje susiklostė išskirtinio neapibrėžtumo sąlygos, lėmusios laisvų darbo vietų mažėjimą ir darbo neturinčių asmenų skaičiaus didėjimą. Neturinčių darbo asmenų ir laisvų darbo vietų disbalansas sąlygoja situaciją, kai įsidarbinti tampa vis sunkiau.

Vienuoliktą karantino savaitę tarpininkaujant Užimtumo tarnybos specialistams padėta įsidarbinti 3,4 tūkst. darbo neturinčių asmenų. Moterys tarp įdarbintųjų sudarė 45 proc. Per gegužės mėnesį tarpininkavimo įdarbinant paslaugos suteiktos 14,5 tūkst. darbo ieškančių asmenų, tai yra 6,2 tūkst. arba 74,5 proc. daugiau negu balandį.

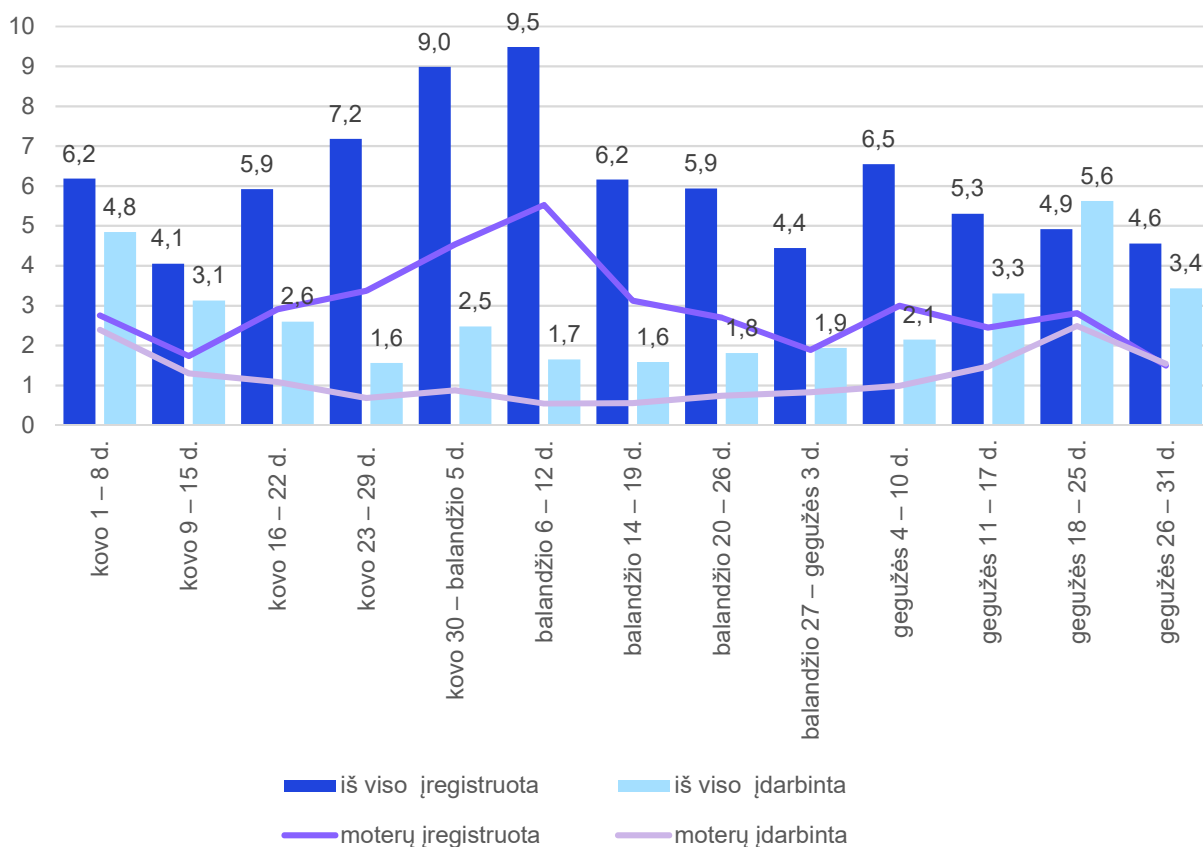
Nuo kovo 16 d. tarpininkauta įdarbinant 28,1 tūkst. asmenų.

Įdarbinimas tarpininkaujant Užimtumo tarnybos specialistams

2020 m.	Įdarbinta	Iš jų:			
		moterų		vyrų	
		sk.	proc.	sk.	proc.
kovo 1–8 d.	4840	2400	49,6	2440	50,4
kovo 9–15 d.	3129	1304	41,7	1825	58,3
kovo 16–22 d.	2597	1090	42,0	1507	58,0
kovo 23–29 d.	1566	690	44,1	876	55,9
kovo 30 – balandžio 5 d.	2475	879	35,5	1596	64,5
balandžio 6–12 d.	1653	548	33,2	1105	66,8
balandžio 13–19 d.	1585	561	35,4	1024	64,6
balandžio 20–26 d.	1813	742	40,9	1071	59,1
balandžio 27 – gegužės 3 d.	1940	829	42,7	1111	57,3
gegužės 4–10 d.	2144	995	46,4	1149	53,6
gegužės 11–17 d.	3303	1474	44,6	1829	55,4
gegužės 18–24 d.	5618	2495	44,4	3123	55,6
gegužės 26–31 d.	3433	1546	45,0	1887	55,0

Nuo balandžio mėn. vidurio darbo rinkoje stebima teigiama didėjančio įsidarbinimo tendencija – paskutinėmis gegužės mėn. savaitėmis įdarbinta daugiau asmenų nei kovo mėn. pradžioje. Kol kas vis dar aukštas naujai įregistruojamų darbo neturinčių asmenų lygis, tačiau jis mažesnis nei pirmosiomis karantino savaitėmis.

Darbo ieškančių asmenų registracija ir įdarbinimas, tūkst.



Du pranešimai apie numatomus grupės darbuotojų atleidimus

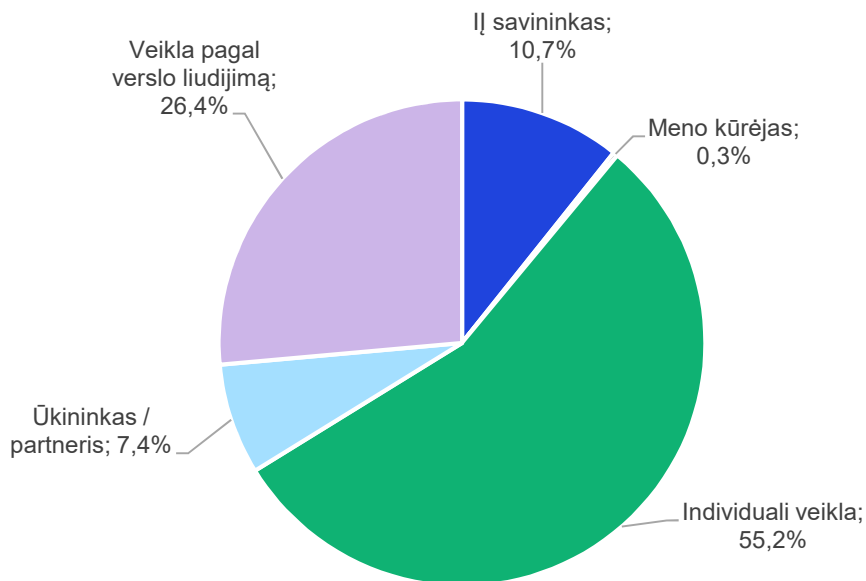
Gegužės 25–31 d. Užimtumo tarnyba gavo du pranešimus apie įmonių numatomus grupės darbuotojų atleidimus. Planuojama atleisti 42 darbuotojus. Viena įmonė darbuotojus atleidžia dėl įmonių vykdomų pertvarkymų ir veiklos optimizavimo, kuomet darbuotojų darbo funkcijos tampa perteklinėmis, kita – dėl įmonės likvidavimo. Nuo karantino pradžios 50 įmonių pranešė apie numatomą 2,3 tūkst. darbuotojų atleidimą.

Parama darbo vietoms išsaugoti

Ekstremalios situacijos ir karantino laikotarpiu valstybė teikia finansinę paramą darbdaviams, paskelbusiems prastovą darbuotojams. Subsidija gali siekti 90 ar 70 proc. nuo darbuotojo darbo užmokesčio.

Užimtumo tarnyba nuo balandžio 5 d. iki gegužės 31 d. gavo 84812 savarankiškai dirbančių asmenų prašymus 257 Eur išmokai gauti, ji paskirta 76332 asmenims. Mokėjimai už kovą suformuoti 75448 asmenims, už balandį – 75171.

Savarankiškai dirbantys asmenys, pateikę prašymus išmokai gauti, pagal veiklos tipus (iki gegužės 31 d.)



Iki gegužės 31 d. Užimtumo tarnybos išmokėta finansinė parama pagal įmonių prašymus dėl darbuotojų, esančių prastovose, darbo užmokesčio kompensavimo

Įmonėje darbuotojams paskelbtų prastovų laikotarpis	Įmonių, gavusių finansinę paramą, skaičius	Darbuotojų prastovose, už kuriuos išmokėta finansinė parama, skaičius	Užimtumo tarnybos išmokėta finansinė parama, Eur
kovo mėn.	16127	93881	18661304,74
balandžio mėn.	16255 ²	108657	39499288,70

² 13674 įmonės kreipėsi dėl paramos ir už kovo mėn., ir už balandžio mėn. darbuotojų prastovas.

**Nuo 2020 m. balandžio 5 d. į Užimtumo tarnybą besikreipusių
darbdavių pasiskirstymas pagal įmonės ekonominės veiklos rūšį, proc.**



