

2020/05

# Situacija darbo rinkoje

2020 m. gegužės 18 d.



Užimtumo  
tarnyba

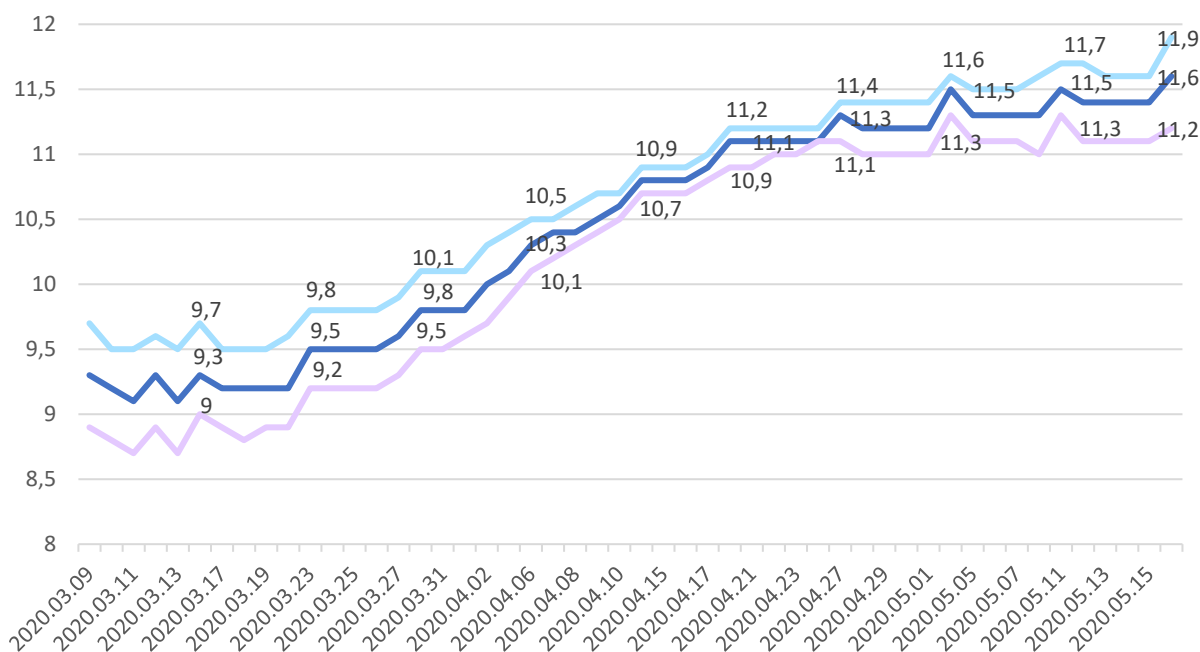
## Darbo ieško 11,6 proc. šalies darbingo amžiaus gyventojų

2020 m. gegužės 18 d. Užimtumo tarnybos klientų aptarnavimo skyriuose buvo registruota 199,5 tūkst. darbo neturinčių asmenų ir jie sudarė 11,6 proc. šalies darbingo amžiaus gyventojų. Nuo karantino pradžios darbo neturinčių asmenų padaugėjo 39 tūkst. arba 24,1 proc. Stebima teigiama tendencija, kad bedarbių skaičiaus augimo tempas lėtėja – devintą karantino savaitę registruotų bedarbių skaičius augo 0,8 proc.

### Užimtumo tarnyboje registruotų darbo neturinčių asmenų dinamika

Data	Darbo neturinčių asmenų skaičius	2020.05.18	Pokytis	
			skaičius	proc.
2020.03.01	161594	199460	37866	23,4
2020.03.16	160454		39006	24,1
2020.03.23 (1 karantino sav.)	163298		36162	22,4
2020.03.30 (2 karantino sav.)	169265		30195	18,7
2020.04.06 (3 karantino sav.)	177406		22054	12,4
2020.04.13 (4 karantino sav.)	185628		13832	7,5
2020.04.20 (5 karantino sav.)	190278		9182	4,8
2020.04.27 (6 karantino sav.)	194147		5313	2,7
2020.05.04 (7 karantino sav.)	197250		2210	1,1
2020.05.11 (8 karantino sav.)	197925		1535	0,8

### Registruotas nedarbas, proc.



Devintą karantino savaitę, kaip ir septintąją, Užimtumo tarnyboje per darbo dieną vidutiniškai registravosi po 1,1 tūkst. asmenų. Pirmą ir šeštą savaitėmis besiregistruojančiųjų skaičius siekė 1,2 tūkst. per dieną, antrąją – 1,4 tūkst., trečiąją – 1,8 tūkst., ketvirtąją – 1,9 tūkst., penktąją – 1,5 tūkst., aštuntąją – 1,3 tūkst.

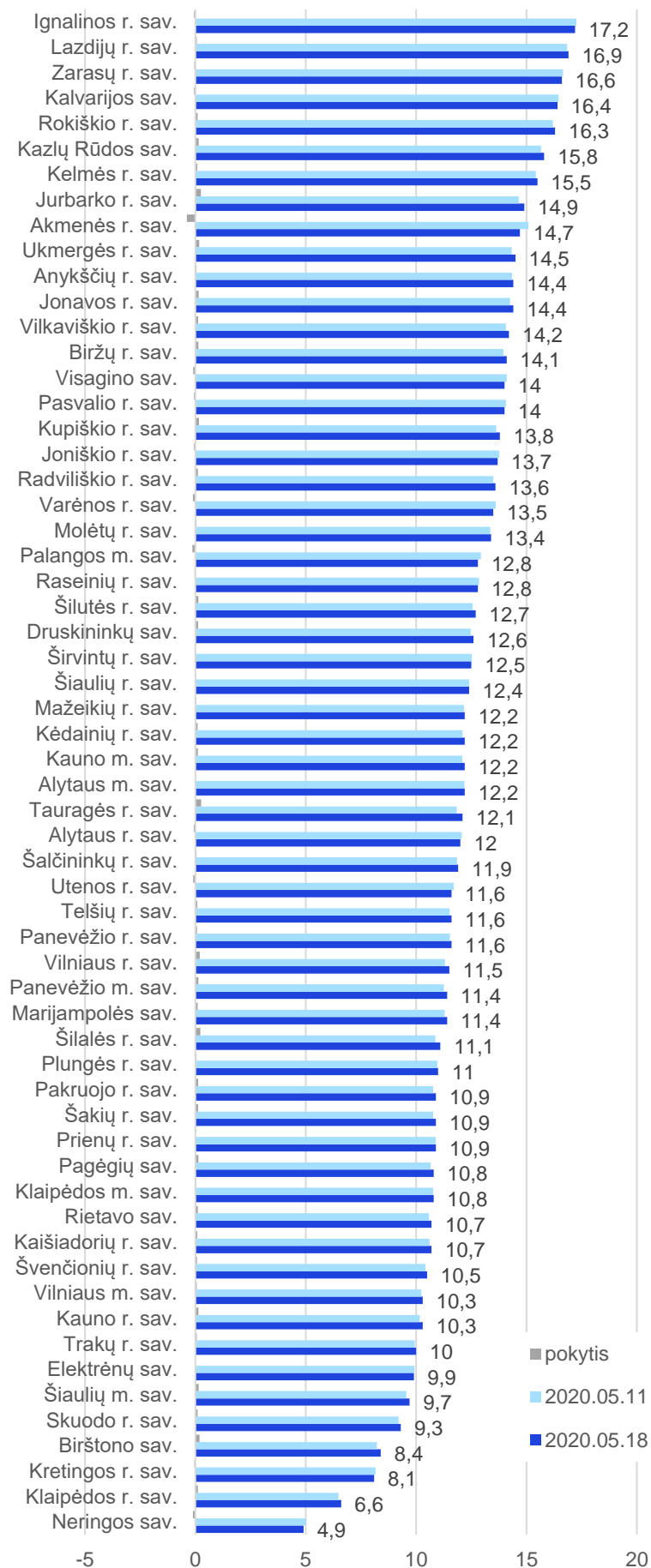
**Užimtumo tarnyboje vidutiniškai per darbo dieną registruotų darbo neturinčių asmenų skaičius**

2020 m.	Registruota darbo neturinčių asmenų per savaitę		Registruota darbo neturinčių asmenų vidutiniškai per darbo dieną
	Iš viso	Iš jų moterų	
kovo 1–8 d.	6180	2757	1236
kovo 9–15 d.	4051	1736	1013
kovo 16–22 d. (1 karantino sav.)	5915	2907	1183
kovo 23–29 d. (2 karantino sav.)	7182	3377	1436
kovo 30 – balandžio 5 d. (3 karantino sav.)	8984	4540	1797
balandžio 6–12 d. (4 karantino sav.)	9477	5524	1895
balandžio 13–19 d. (5 karantino sav.)	6157	3126	1539
balandžio 20–26 d. (6 karantino sav.)	5937	2702	1187
balandžio 27 – gegužės 3 d. (7 karantino sav.)	4445	1891	1111
gegužės 4–10 d. (8 karantino sav.)	6541	3001	1308
gegužės 11–17 d. (9 karantino sav.)	5300	2454	1060

### Trečdalyje šalies savivaldybių registruotas nedarbas neaugo

Praėjusią savaitę registruoto nedarbo rodikliai neaugo 23 iš 60 šalies savivaldybių: 12 savivaldybių bedarbių dalis tarp darbingo amžiaus gyventojų mažėjo, 11 savivaldybių nedarbas per savaitę nepakito. Didžiausias – 0,4 proc. punkto mažėjimas, palyginti su gegužės 11 d., fiksuotas Akmenės rajone, o daugiausia registruotas nedarbas augo Tauragės rajono savivaldybėje – 0,3 proc. punkto.

## Registruotas nedarbas savivaldybėse



## Labiausiai mažėjo dirbusiųjų statybos bei transporto ir saugojimo sektoriuose, daugėjo – didmeninės ir mažmeninės prekybos sektoriuje

21,9 proc. karantino laikotarpiu įregistruotų darbo neturinčių asmenų dirbo prekybos sektoriuje, kas penktas (20,2 proc.) – apdirbamosios gamybos sektoriuje. Tendencijos panašios išlieka ir devintą karantino savaitę: didžiausia dalis besiregistruojančiųjų dirbo apdirbamosios gamybos (20,9 proc.) bei didmeninės ir mažmeninės prekybos (20,8 proc.) sektoriuose, o, palyginti su praėjusia savaitę, dirbusiųjų šiuose sektoriuose dalis didėjo atitinkamai po 0,5 ir 2,1 proc. punkto. Tarp besiregistruojančiųjų didėjo dirbusiųjų finansinės ir draudimo veiklos bei kasybos ir karjerų eksploatavimo sektoriuose skaičius. Labiausiai mažėjo dirbusiųjų statybos bei transporto ir saugojimo sektoriuose – po 1,4 proc. punkto.

### Įregistruoti darbo neturintys asmenys pagal ekonomines veiklas, proc.

Ekonominės veiklos rūšis	Darbo neturinčių asmenų pasiskirstymas, proc.			
	kovo 16 – gegužės 3 d. (1–7 karantino sav.)	gegužės 4–10 d. (8 karantino sav.)	gegužės 11–17 d. (9 karantino sav.)	Pokytis 9 ir 8 karantino sav.
Administracinė ir aptarnavimo veikla	6,5	6,6	6,7	0,1
Apdirbamoji gamyba	20	20,4	20,9	0,5
Apgyvendinimo ir maitinimo paslaugų teikimas	7,9	6	6,6	0,6
Didmeninė ir mažmeninė prekyba; variklinių transporto priemonių ir motociklų remontas	22,4	18,7	20,8	2,1
Elektros, dujų, garo tiekimas ir oro kondicionavimas	0,5	1,4	0,7	-0,7
Finansinė ir draudimo veikla	0,7	0,6	1	0,4
Informacija ir ryšiai	0,9	0,9	1,1	0,2
Kasyba ir karjerų eksploatavimas	0,3	0,1	0,3	0,2
Kita aptarnavimo veikla	1,9	1,4	1,2	-0,2
Meninė, pramoginė ir poilsio organizavimo veikla	1,4	1,5	1,3	-0,2
Nekilnojamojo turto operacijos	2	2,1	1,8	-0,3
Profesinė, mokslinė ir techninė veikla	2,4	2,8	2,3	-0,5
Statyba	12,1	13,4	12	-1,4
Švietimas	3,1	3,3	3,6	0,3
Transportas ir saugojimas	7,1	8,1	6,7	-1,4
Vandens tiekimas, nuotekų valymas atliekų tvarkymas ir regeneravimas	1,1	1,2	1,1	-0,1
Viešasis valdymas ir gynyba, privalomas socialinis draudimas	2,9	3,5	3,4	-0,1
Žemės ūkis, miškininkystė ir žuvininkystė	4,8	5,9	5,9	0
Žmonių sveikatos priežiūra ir socialinis darbas	2,1	2,2	2,3	0,1

Tarp darbo neturinčiųjų 2,8 proc. punkto augo nekvalifikuotų darbininkų dalis, 2,6 proc. punkto mažėjo įrengimų ir mašinų operatorių ir surinkėjų dalis. Nekvalifikuoti darbininkai sudarė beveik trečdalį (32,4 proc.) besiregistruojančių darbo neturinčių asmenų.

### Darbo neturinčių asmenų struktūra pagal profesijų grupes, proc.

Profesijų grupė	Darbo neturinčių asmenų pasiskirstymas, proc.			
	kovo 16 – gegužės 3 d. (1–7 karantino sav.)	gegužės 4–10 d. (8 karantino sav.)	gegužės 11–17 d. (9 karantino sav.)	Pokytis 9 ir 8 karantino sav.
Vadovai	3,3	3,1	3,6	0,5
Specialistai	7,3	7,3	7,4	0,1
Technikai ir jaunesnieji specialistai	6,3	6	6,2	0,2
Tarnautojai	3,3	3,5	3,6	0,1
Paslaugų sektoriaus darbuotojai ir pardavėjai	21,7	16,2	16,2	0
Kvalifikuoti žemės, miškų ir žuvininkystės ūkio darbuotojai	0,7	1,2	1	-0,2
Kvalifikuoti darbininkai ir amatininkai	20,1	20,9	19,9	-1
Įrengimų ir mašinų operatoriai ir surinkėjai	9,1	12,3	9,7	-2,6
Nekvalifikuoti darbininkai	28,1	29,6	32,4	2,8

### Darbdaviai pateikė 2,6 tūkst. darbo pasiūlymų

Gegužės 11–17 d. 1,8 tūkst. šalies darbdavių Užimtumo tarnyboje registravo 2,6 tūkst. laisvų darbo vietų – tai 11,1 proc. mažiau nei gegužės 4–10 d. Iš viso karantino laikotarpiu Lietuvos darbdaviai registravo 20,1 tūkst. laisvų darbo vietų.

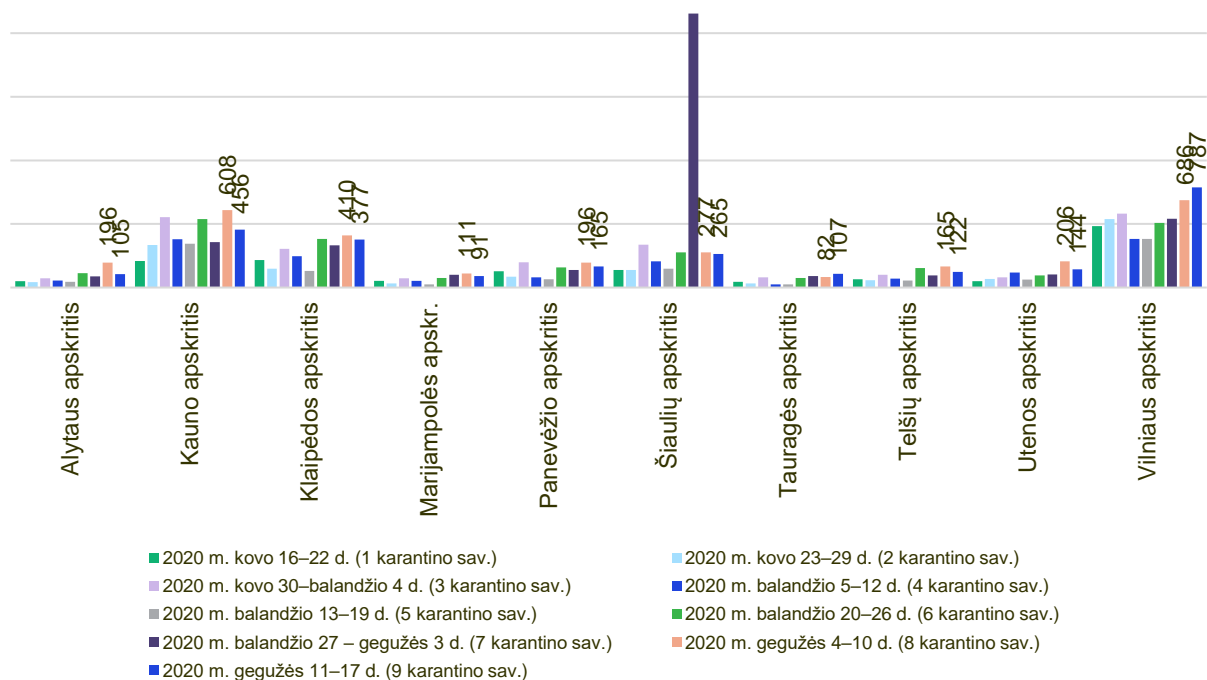
#### Laisvos darbo vietos, registruotos Užimtumo tarnybos informacinėje sistemoje

2020 m.	Įregistruota laisvų darbo vietų	Pokytis, palyginti su praėjusiu laikotarpiu	
		skaičius	proc.
vasario mėn.	28816		
kovo mėn. (iki balandžio 1 d.)	23051	-5765	-20,0
kovo 16–22 d. (1 karantino sav.)	1413	-2274	-61,7
kovo 23–29 d. (2 karantino sav.)	1472	59	4,2
kovo 30 – balandžio 5 d. (3 karantino sav.)	2381	909	61,8
balandžio 6–12 d. (4 karantino sav.)	1611	-770	-32,3
balandžio 13–19 d. (5 karantino sav.)	1286	-325	-20,2
balandžio 20–26 d. (6 karantino sav.)	2373	1087	84,5
balandžio 27 – gegužės 3 d. (7 karantino sav.)	3993	1620	68,3
gegužės 4–10 d. (8 karantino sav.)	2947	1046	26,2
gegužės 11–17 d. (9 karantino sav.)	2619	-328	-11,1%

Praėjusią savaitę darbo pasiūlymų mažėjo visose apskrityse, išskyrus Vilniaus ir Tauragės. Vilniaus apskrityje daugiausia ieškota valytojų, pagalbinių darbininkų, virėjų, sunkiasvorio sunkvežimio vairuotojų ir etikečių klijuotojų. Tauragės – pagalbinių darbininkų ir braškių augintojų.

Nors artėja vasaros sezonas, tačiau didesnės darbo pasiūlos pajūrio kurortuose Užimtumo tarnybos informacinėje sistemoje nėra stebima. Neringos savivaldybėje – tik trys darbo pasiūlymai virėjams ir apklausų atlikėjui, Palangos m. savivaldybėje – 44 darbo pasiūlymai, daugiausia ieškoma padavėjų.

Laisvų darbo vietų skaičius pagal apskritis karantino laikotarpiu



## Darbuotojų ieško apdirbamosios gamybos bei didmeninės ir mažmeninės prekybos sektorių įmonės

Daugiausia laisvų darbo vietų registravo apdirbamosios gamybos bei didmeninės ir mažmeninės prekybos sektorių įmonės.

Devintą karantino savaitę, palyginti su aštuntąja, daugiau darbo pasiūlymų pateikė profesinę, mokslinę ir techninę veiklą vykdančios įmonės bei švietimo įstaigos. Profesinę, mokslinę ir techninę veiklą vykdančios įmonės daugiausia ieško apklausų atlikėjų ir elektrotechnikų reklamų montavimo darbams. Švietimo įstaigos – auklėtojų, socialinių darbuotojų ir pradinio ugdymo mokytojų.

**Laisvos darbo vietos Užimtumo tarnybos informacinėje sistemoje pagal ekonominės veiklos rūšis, proc.**

Ekonominės veiklos rūšis	Laisvų darbo vietų pasiskirstymas, proc.			
	kovo 16 – gegužės 3 d. (1–7 karantino sav.)	gegužės 4–10 d. (8 karantino sav.)	gegužės 11–17 d. (9 karantino sav.)	Pokytis 9 ir 8 karantino sav.
Administracinė ir aptarnavimo veikla	8,6	12,5	8,3	-4,1
Apdirbamoji gamyba	15,4	23,0	21,1	-1,9
Apgyvandinimo ir maitinimo paslaugų teikimas	1,6	4,0	3,8	-0,2
Didmeninė ir mažmeninė prekyba; variklinių transporto priemonių ir motociklų remontas	10,8	14,6	18,9	4,2
Elektros, dujų, garo tiekimas ir oro kondicionavimas	0,6	0,5	0,1	-0,4
Finansinė ir draudimo veikla	0,1	0,1	0,4	0,2
Informacija ir ryšiai	0,5	1,1	0,4	-0,7
Kasyba ir karjerų eksploatavimas	0,6	0,6	0,5	-0,1
Kita aptarnavimo veikla	0,4	0,8	0,7	-0,1
Meninė, pramoginė ir poilsio organizavimo veikla	0,4	0,9	0,7	-0,2
Nekilnojamojo turto operacijos	3,8	2,2	0,9	-1,3
Profesinė, mokslinė ir techninė veikla	2,4	1,7	6,4	4,7
Statyba	11,8	17,1	15,4	-1,7
Švietimas	1,2	1,9	4,2	2,3
Transportas ir saugojimas	28,1	5,5	7,3	1,8
Vandens tiekimas, nuotekų valymas atliekų tvarkymas ir regeneravimas	2,4	1,8	1,4	-0,4
Viešasis valdymas ir gynyba, privalomas socialinis draudimas	2,7	2,8	2,5	-0,3
Žemės ūkis, miškininkystė ir žuvininkystė	6,7	6,1	4,0	-2,1
Žmonių sveikatos priežiūra ir socialinis darbas	1,9	2,6	3,0	0,4

## Paklausiausios išlieka darbininkiškos profesijos

Gegužės 11–17 d. tendencijos nesikeičia – daugiausia darbo pasiūlymų pateikta nekvalifikuotiems darbininkams (t. y. pagalbiniais darbininkams, valytojams, pakuotojams, etikečių klijuotojams).

Darbo pasiūlymų daugėjo paslaugų sektoriaus darbuotojams ir pardavėjams bei specialistams. Paslaugų sektoriuje daugiausia ieškoma virėjų, pardavėjų, pardavėjų kasininkų ir apsaugos darbuotojų. Paklausūs specialistai – pardavimo vadybininkai, logistikos specialistai ir socialiniai darbuotojai.



**Laisvų darbo vietų struktūra pagal profesijų grupes, proc.**

Profesijų grupė	Laisvų darbo vietų pasiskirstymas, proc			
	kovo 16 – gegužės 3 d. (1–7 karantino sav.)	gegužės 4–10 d. (8 karantino sav.)	gegužės 11–17 d. (9 karantino sav.)	Pokytis 9 ir 8 karantino sav.
Vadovai	1,6	1,5	2,7	1,3
Specialistai	7,2	8,1	11,5	3,4
Technikai ir jaunesnieji specialistai	4,8	5,3	5,1	-0,2
Tarnautojai	1,8	1,9	3,7	1,8
Paslaugų sektoriaus darbuotojai ir pardavėjai	6,2	9,4	13,2	3,8
Kvalifikuoti žemės, miškų ir žuvininkystės ūkio darbuotojai	2,0	4,4	4,6	0,1
Kvalifikuoti darbininkai ir amatininkai	22,8	30,0	24,9	-5,1
Įrengimų ir mašinų operatoriai ir surinkėjai	33,5	9,8	10,4	0,7
Nekvalifikuoti darbininkai	20,3	29,6	23,7	-5,8

Kaip ir ankstesnėmis karantino savaitėmis, devintąją daug darbo pasiūlymų Užimtumo tarnybos informacinėje sistemoje registruota pagalbiniam darbininkams ir valytojams. Ši savaitė išsiskiria išaugusia virėjų paklausa. Jų ieško kavinės, restoranai, mažmeninės prekybos nespecializuotose parduotuvėse veiklą vykdančios įmonės.

**TOP 10 laisvų darbo vietų Užimtumo tarnybos informacinėje sistemoje pagal profesijas gegužės 11–17 d.**

Profesija	Skaičius
Pagalbinis darbininkas	202
Valytojas	133
Virėjas	103
Braškių augintojas	90
Pardavėjas	55
Sunkiasvorio sunkvežimio vairuotojas	49
Elektrikas	48
Pardavimo vadybininkas	47
Plataus profilio statybininkas	46
Pakuotojas	44

Daugiausia laisvų darbo vietų Užimtumo tarnybos informacinėje sistemoje registravo laikinojo įdarbinimo agentūra UAB „Eitrena“, kuri ieško braškių skynėjų darbiui Švedijoje ir metalo konstrukcijų suvirintojų Vokietijoje. UAB „Ranstata“ – pastatų apšiltintojų, stogdengių, santechnikų, elektrikų ir kitų darbuotojų darbiui Lietuvoje. UAB „Marino projektai“ –pagalbinių darbininkų žemės ūkyje, medžių genėjimui Vokietijoje, plataus profilio statybininkų ir elektrikų. UAB „Heiga“ – pakuotojų produkcijos pakavimui, krovos darbams prie linijos

Vokietijoje. UAB „Logistikos profesionalai“ – sunkiasvorio sunkvežimio vairuotojų darbui Europoje ir NVS šalyse.

**TOP 5 įmonės, daugiausia registravusios laisvų darbo vietų Užimtumo tarnybos informacinėje sistemoje gegužės 4–10 d.**

Įmonės pavadinimas	Veiklos sritis	Registruotų darbo vietų skaičius
UAB „Eitrena“	Laikinojo įdarbinimo agentūrų veikla	97
UAB „Ranstata“	Grindų ir sienų dengimas	54
UAB „Marino projektai“	Įvairių tipų laivų remontas ir techninė priežiūra	50
UAB „Heiga“	Vaisių, uogų ir daržovių didmeninė prekyba	44
UAB „Logistikos profesionalai“	Kita transportui būdingų paslaugų veikla	35

### 3,3 tūkst. asmenų įdarbinta devintą karantino savaitę

Iki karantino paskelbimo per savaitę vidutiniškai buvo įdarbinama po 4,6 tūkst. darbo neturinčių asmenų. Po karantino paskelbimo kovo 16 d. įdarbinimas sumažėjo daugiau kaip perpus – vidutiniškai 2,2 tūkst. per savaitę. Mažėjant darbo jėgos paklausai mažėjo ir įdarbinimas.

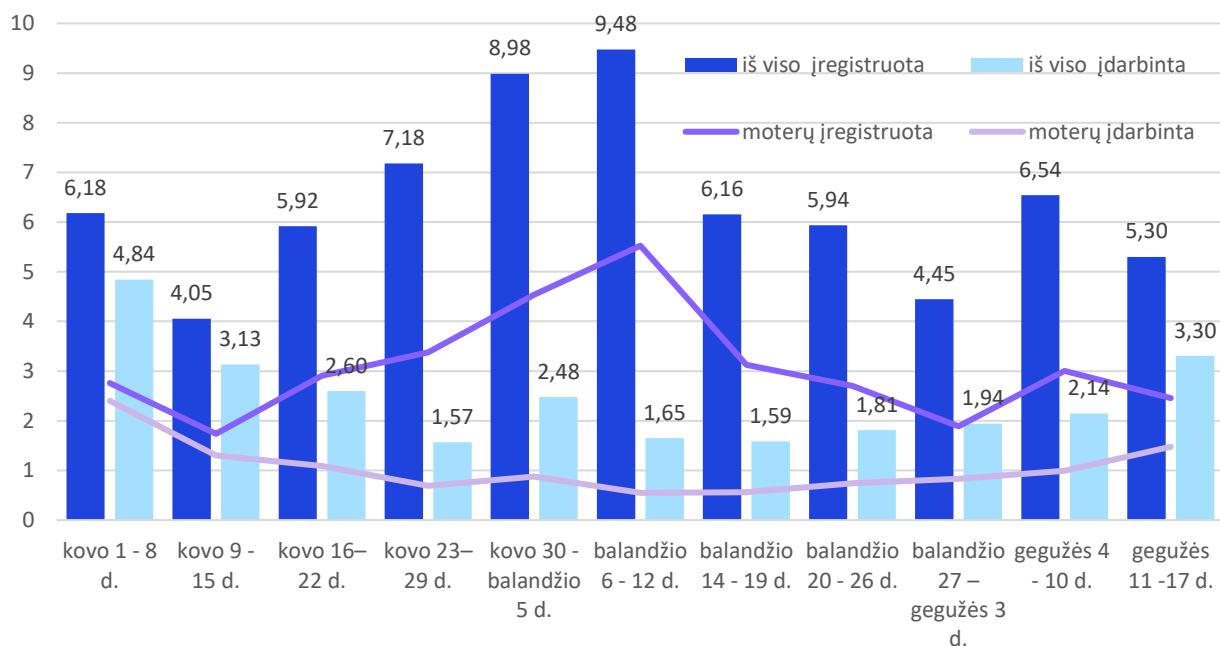
Devintą karantino savaitę tarpininkaujant Užimtumo tarnybos specialistams padėta įsidarbinti 3,3 tūkst. darbo neturinčių asmenų – tai 54 proc. daugiau nei aštuntąją. Moterys tarp įdarbintųjų sudarė 44,6 proc..

Nuo kovo 16 d. tarpininkauta įdarbinant 19,1 tūkst. asmenų.

#### Įdarbinimas tarpininkaujant Užimtumo tarnybos specialistams

2020 m.	Įdarbinta	Iš jų:			
		moterų		vyrų	
		sk.	proc.	sk.	proc.
kovo 1–8 d.	4840	2400	49,6	2440	50,4
kovo 9–15 d.	3129	1304	41,7	1825	58,3
kovo 16–22 d.	2597	1090	42,0	1507	58,0
kovo 23–29 d.	1566	690	44,1	876	55,9
kovo 30 – balandžio 5 d.	2475	879	35,5	1596	64,5
balandžio 6 – 12 d.	1653	548	33,2	1105	66,8
balandžio 14 – 19 d.	1585	561	35,4	1024	64,6
balandžio 20 – 26 d.	1813	742	40,9	1071	59,1
balandžio 27 – gegužės 3 d.	1940	829	42,7	1111	57,3
gegužės 4–10 d.	2144	995	46,4	1149	53,6
gegužės 11–17 d.	3303	1474	44,6	1829	55,4

### Darbo ieškančių asmenų registracija ir įdarbinimas (tūkst.)



### Trys pranešimai apie numatomus grupės darbuotojų atleidimus

Gauti trys pranešimai apie įmonių numatomus grupės darbuotojų atleidimus. Planuojama atleisti 128 darbuotojus. Nuo karantino pradžios 45 įmonės pranešė apie numatomą 2,2 tūkst. darbuotojų atleidimą.

#### Pranešimai apie numatomą grupės darbuotojų atleidimą gegužės 11–17 d.

Įmonės pavadinimas	Veiklos sritis	Įmonės nurodyta atleidimų priežastis	Atleidžiamų darbuotojų sk.
AB spaustuvė „Titnagas“	Kitas spausdinimas	Bendrovės visuotinis akcininkų susirinkimas priėmė sprendimą nutraukti bendrovės veiklą ir ją likviduoti.	44
AB „Telia Lietuva“	Laidinio ryšio paslaugų veikla	Vario veiklos priežiūros funkcija perduodama rangovui. Į UAB „Lantelis“ pereis dirbti 65 iš 72 atleidžiamų darbuotojų su įsipareigojimu metus mokėti jiems ne mažesnę nei „Telia“ gautą darbo užmokestį.	72
UAB „Sirowa Vilnius“	Farmacijos prekių didmeninė prekyba	Sumažėjusios pardavimų apimtys kosmetikos skyriuje.	12

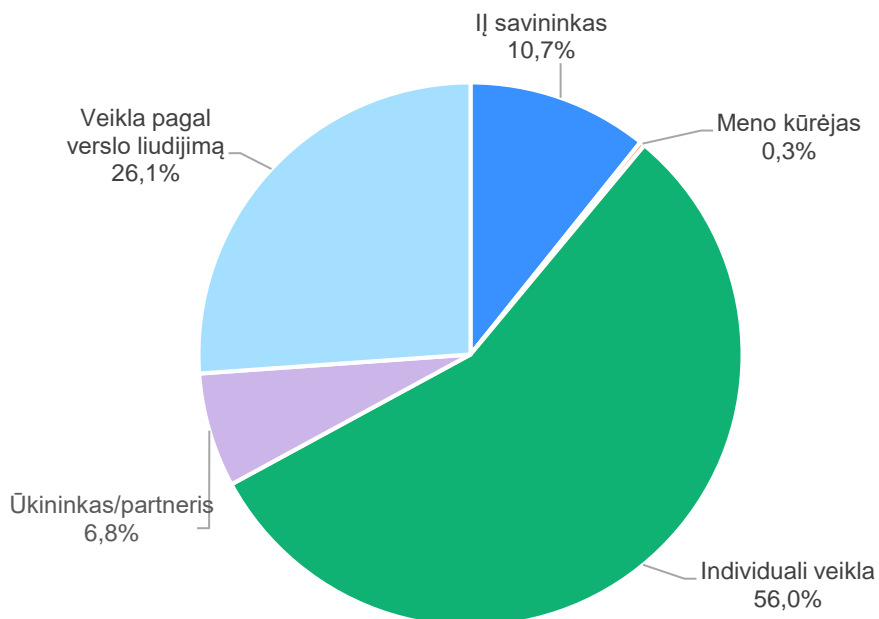
## Parama darbo vietoms išsaugoti

Ekstremalios situacijos ir karantino laikotarpiu valstybė teikia finansinę paramą savarankiškai dirbantiems asmenims bei darbdaviams, paskelbusiems prastovą darbuotojams.

### Prašymai dėl subsidijų pateikti Užimtumo tarnybai iki 2020 m. gegužės 15 d.

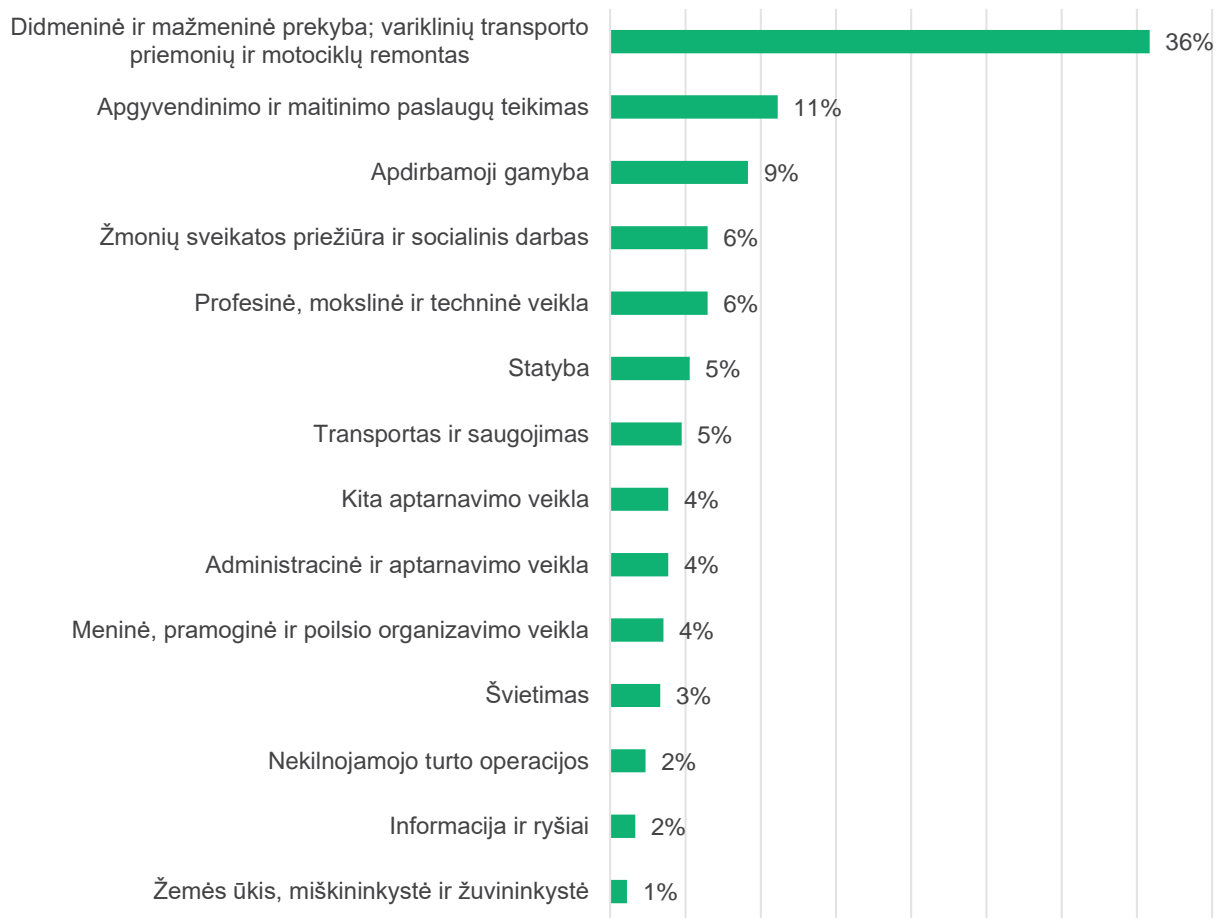
Prašymų pateikimo laikotarpis	Savarankiškai dirbančių asmenų prašymai išmokai, skaičius	Įmonių prašymai dėl subsidijų		
		Darbdavių korektiškai pateikti pasiūlymai ir prašymai <sup>1</sup>	Į prastovas išleistų asmenų skaičius	Bendras prašymuose nurodytas priskaičiuotas darbo užmokestis už prastovos laiką, Eur
2020 m. balandžio mėn.	68744	15581	105580	24760999,65
2020 m. gegužės mėn. (iki 2020-05-15 d.)	9689	3553	18155	5008385,65

### Savarankiškai dirbantys asmenys, pateikę prašymus išmokai gauti, pagal veiklos tipus



<sup>1</sup> Unikalūs darbdaviai – prašymą pateikus kelis kartus, vertinama kaip vienas darbdavys.

**Nuo 2020 m. balandžio 5 d. į Užimtumo tarnybą besikreipusių  
darbdavių pasiskirstymas pagal įmonės ekonominės veiklos rūšį, proc.**



**Nuo 2020 m. balandžio 5 d. į Užimtumo tarnybą besikreipusių darbdavių pasiskirstymas pagal įmonės ekonominę veiklą ir darbuotojų skaičių, dėl kurio prastovų kompensacijos kreiptasi**

