

2020/05

# Situacija darbo rinkoje

2020 m. gegužės 4 d.



Užimtumo  
tarnyba

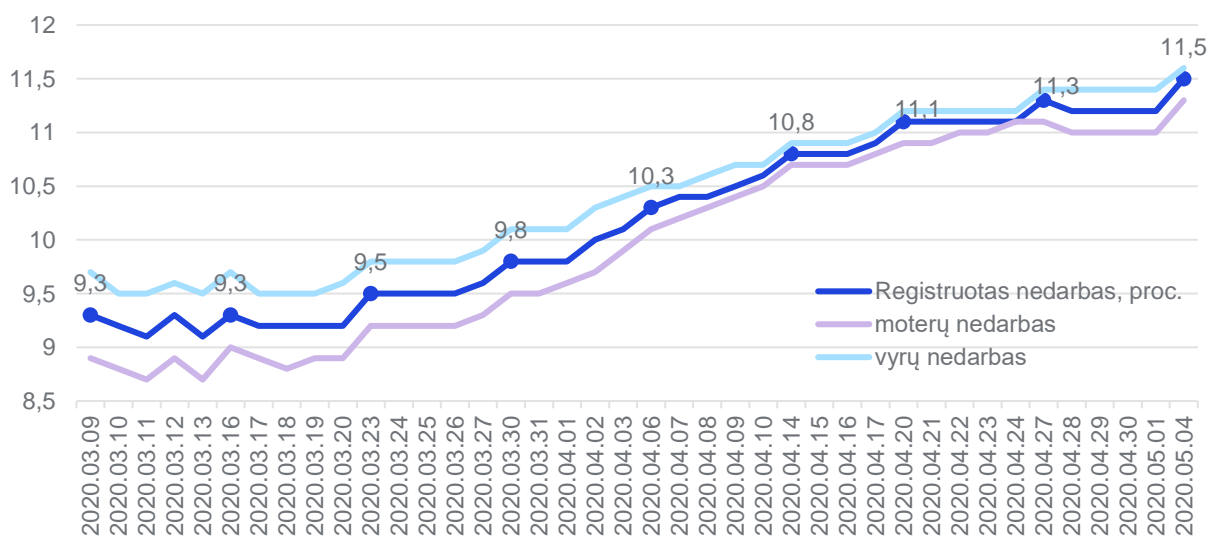
## Darbo ieško 11,5 proc. šalies darbingo amžiaus gyventojų

2020 m. gegužės 4 d. Užimtumo tarnybos klientų aptarnavimo skyriuose buvo registruota 197,4 tūkst. darbo neturinčių asmenų ir jie sudarė 11,5 proc. šalies darbingo amžiaus gyventojų. Nuo karantino pradžios darbo neturinčių asmenų padaugėjo 36,9 tūkst. arba 22,9 proc.

### Užimtumo tarnyboje registruotų darbo neturinčių asmenų dinamika

Data	Darbo neturinčių asmenų skaičius	Balandžio 26 – gegužės 3 d. (7 karantino sav.)	Pokytis	
			skaičius	proc.
2020.03.01	161594	197386	35792	22,1
2020.03.16	160454		36932	22,9
2020.03.23 (1 karantino sav.)	163298		34088	21,1
2020.03.30 (2 karantino sav.)	169265		28121	17,4
2020.04.06 (3 karantino sav.)	177406		19980	11,3
2020.04.13 (4 karantino sav.)	185628		11758	6,3
2020.04.20 (5 karantino sav.)	190278		7108	3,7
2020.04.27 (6 karantino sav.)	194147		3239	1,7

### Registruotas nedarbas, proc.



Balandžio 27 – gegužės 3 d. Užimtumo tarnyboje registravosi tiek pat asmenų, kaip ir prieš paskelbiant karantiną – per darbo dieną vidutiniškai po 1,1 tūkst. Pirmą karantino savaitę besiregistruojančiųjų skaičius buvo ūgtelėjęs iki 1,2 tūkst. per dieną, antrą – iki 1,4 tūkst., trečią – 1,8 tūkst., ketvirtą – 1,9 tūkst., penktą – 1,5 tūkst., šeštą – 1,2 tūkst.

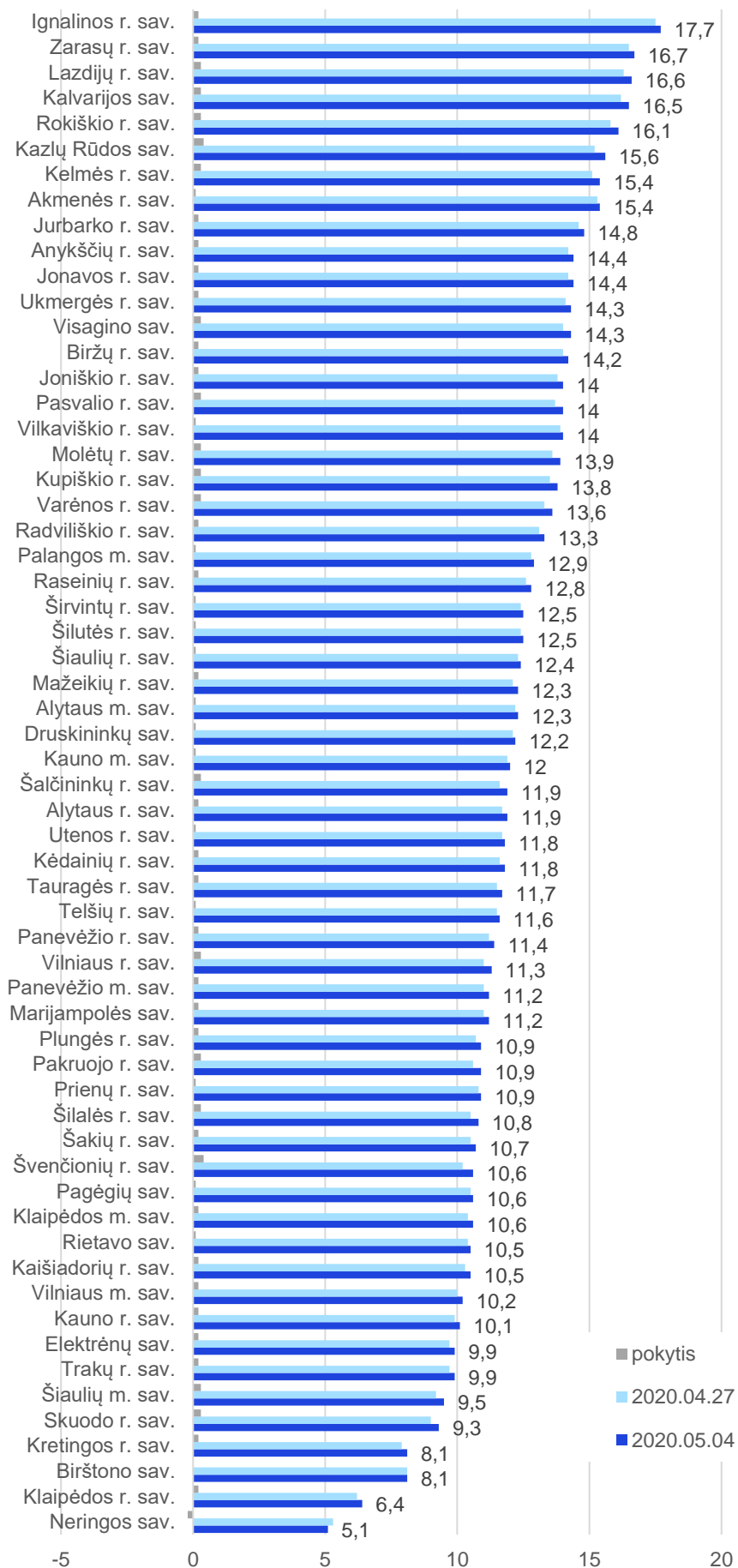
### Užimtumo tarnyboje vidutiniškai per darbo dieną registruotų darbo neturinčių asmenų skaičius

2020 m.	Registruota darbo neturinčių asmenų per savaitę	Registruota darbo neturinčių asmenų vidutiniškai per darbo dieną
kovo 1–8 d.	6180	1236
kovo 9–15 d.	4051	1013
kovo 16–22 d. (1 karantino sav.)	5915	1183
kovo 23–29 d. (2 karantino sav.)	7182	1436
kovo 30 – balandžio 5 d. (3 karantino sav.)	8984	1797
balandžio 6–12 d. (4 karantino sav.)	9477	1895
balandžio 13–19 d. (5 karantino sav.)	6157	1539
balandžio 20–26 d. (6 karantino sav.)	5937	1187
balandžio 27 – gegužės 3 d. (7 karantino sav.)	4445	1111

### Registruotas nedarbas augo daugelyje savivaldybių

Registruotas nedarbas praėjusią savaitę augo beveik visose šalies savivaldybėse, išskyrus Birštono savivaldybę, kur nepakito, ir Neringos savivaldybę, kur fiksuotas 0,2 proc. punkto mažėjimas. Labiausiai registruotas nedarbas septintą karantino savaitę, palyginti su šeštąja, augo Švenčionių ir Kazlų Rūdos savivaldybėse – 0,4 proc. punkto.

## Registruotas nedarbas savivaldybėse



## Labiausiai mažėjo dirbusiųjų didmeninės ir mažmeninės prekybos bei apgyvendinimo ir maitinimo paslaugų veiklos sektoriuose, daugėjo – elektros, dujų, garo tiekimo ir oro kondicionavimo sektoriuje

22,4 proc. karantino laikotarpiu įregistruotų darbo neturinčių asmenų dirbo prekybos sektoriuje, kas penktas – apdirbamosios gamybos sektoriuje. Septintą karantino savaitę tarp besiregistruojančių mažėjo skaičius dirbusiųjų apgyvendinimo ir maitinimo paslaugų, kitos aptarnavimo veiklos, profesinės, mokslinės ir techninės veiklos, žmonių sveikatos priežiūros ir socialinio darbo sektoriuose. Didžiausia dalis besiregistruojančiųjų dirbo apdirbamosios gamybos sektoriuje, palyginti su praėjusia savaitę, ši dalis didėjo nežymiai – 0,2 proc. punkto. Tuo tarpu dirbusiųjų didmeninės ir mažmeninės prekybos bei apgyvendinimo ir maitinimo paslaugų veiklos sektoriuose dalis mažėjo po 0,8 proc. punkto.

### Įregistruoti darbo neturintys asmenys pagal ekonomines veiklas, proc.

Ekonominės veiklos rūšis	Darbo neturinčių asmenų pasiskirstymas, proc.							
	kovo 16–22 d. (1 karantino sav.)	kovo 23–29 d. (2 karantino sav.)	kovo 30 – balandžio 5 d. (3 karantino sav.)	balandžio 6–12 d. (4 karantino sav.)	balandžio 13–19 d. (5 karantino sav.)	balandžio 20–26 d. (6 karantino sav.)	balandžio 27 – gegužės 3 d. (7 karantino sav.)	Pokytis 7 ir 6 karantino sav.
Administracinė ir aptarnavimo veikla	6	7	7,1	5,9	6,7	6,1	6,1	0
Apdirbamoji gamyba	17,8	20,3	20,4	19,4	20,3	21,4	21,6	0,2
Apgyvendinimo ir maitinimo paslaugų teikimas	9,2	7,9	9	7,8	7,3	6,5	5,7	-0,8
Didmeninė ir mažmeninė prekyba; variklinių transporto priemonių ir motociklų remontas	24,4	23,2	22,3	23,1	22,3	20,5	19,7	-0,8
Elektros, dujų, garo tiekimas ir oro kondicionavimas	0,5	0,2	0,5	0,4	0,4	0,4	1,3	0,9
Finansinė ir draudimo veikla	0,8	0,6	0,6	0,8	0,6	0,9	0,8	-0,1
Informacija ir ryšiai	1,5	0,9	0,8	0,7	0,9	0,7	0,9	0,2
Kasyba ir karjerų eksploatavimas	0,3	0,4	0,1	0,3	0,4	0,3	0,4	0,1
Kita aptarnavimo veikla	1,6	1,4	1,6	2,9	1,9	2,2	1,6	-0,6
Meninė, pramoginė ir poilsio organizavimo veikla	1,3	1,3	1,2	1,5	1,5	1,2	1,6	0,4
Nekilnojamojo turto operacijos	1,5	2,1	2	2,4	2,2	1,8	1,7	-0,1
Profesinė, mokslinė ir techninė veikla	2,6	2,3	2,3	2,6	2,4	2,6	2,1	-0,5
Statyba	12	11,8	12,1	11,2	12,2	13,2	13,2	0
Švietimas	3,2	3	2,8	3,2	3,6	2,7	3	0,3
Transportas ir saugojimas	7,3	7,4	7,1	7,2	6,6	6,6	6,9	0,3
Vandens tiekimas, nuotekų valymas atliekų tvarkymas ir regeneravimas	1	1,2	1,2	0,9	1	1,1	1,1	0
Viešasis valdymas ir gynyba, privalomas socialinis draudimas	2,5	2,5	2,6	3,2	2,9	3,3	3,4	0,1
Žemės ūkis, miškininkystė ir žuvininkystė	4,3	4,3	4,4	4,1	4,7	6,3	6,8	0,5
Žmonių sveikatos priežiūra ir socialinis darbas	2,2	2,2	1,9	2,4	2,1	2,2	1,8	-0,4

Septintą karantino savaitę tarp darbo neturinčiųjų 4,5 proc. punkto augo įrengimų ir mašinų operatorių ir surinkėjų dalis, 2,7 proc. punkto mažėjo paslaugų sektoriaus darbuotojų ir pardavėjų dalis. Tarp besiregistruojančiųjų didžiausia dalis dirbo nekvalifikuotą darbą.

### Darbo neturinčių asmenų struktūra pagal profesijų grupes, proc.

Profesijų grupė	Darbo neturinčių asmenų pasiskirstymas, proc.							
	kovo 16–22 d. (1 karantino sav.)	kovo 23–29 d. (2 karantino sav.)	kovo 30 – balandžio 5 d. (3 karantino sav.)	balandžio 6–12 d. (4 karantino sav.)	balandžio 13–19 d. (5 karantino sav.)	balandžio 20–26 d. (6 karantino sav.)	balandžio 27 – gegužės 3 d. (7 karantino sav.)	Pokytis 6 ir 5 karantino sav.
Vadovai	4,1	3	3,3	3,3	3,3	3,9	2,6	-1,3
Specialistai	9	6,9	7,4	7	7,5	6,9	6,7	-0,2
Technikai ir jaunesnieji specialistai	6,7	6,9	6	6,6	5,8	6	5,6	-0,4
Tarnautojai	3,6	3,2	3,2	3,1	3,5	3	3,3	0,3
Paslaugų sektoriaus darbuotojai ir pardavėjai	21,8	19,8	21,7	27,8	21,4	18,2	15,5	-2,7
Kvalifikuoti žemės, miškų ir žuvininkystės ūkio darbuotojai	0,6	0,5	0,6	0,6	0,8	0,7	1,1	0,4
Kvalifikuoti darbininkai ir amatininkai	18,3	20,9	21,5	18,2	20,4	20,8	21,3	0,5
Įrengimų ir mašinų operatoriai ir surinkėjai	9,8	9,4	8,3	7,5	9,7	8,5	13	4,5
Nekvalifikuoti darbininkai	26,1	29,4	28	25,9	27,6	32	30,9	-1,1

### Darbdaviai registravo 4 tūkst. darbo pasiūlymų

Balandžio 27 – gegužės 3 d. darbo pasiūlymų daugėjo. Šalies darbdaviai Užimtumo tarnyboje registravo 4 tūkst. laisvų darbo vietų – tai beveik du kartus daugiau nei balandžio 20–26 d. Iš viso karantino laikotarpiu Lietuvos darbdaviai registravo 14,5 tūkst. laisvų darbo vietų.

#### Laisvos darbo vietos, registruotos Užimtumo tarnybos informacinėje sistemoje

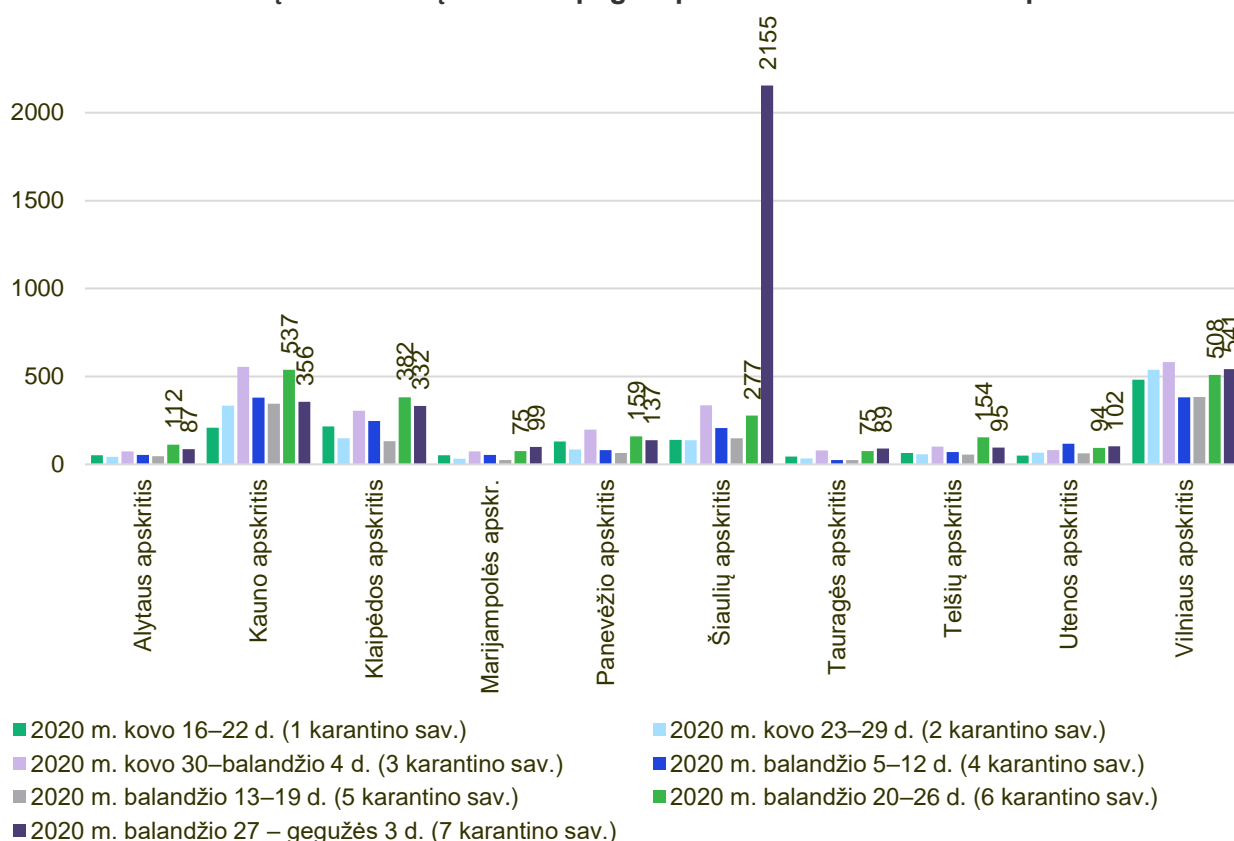
2020 m.	Įregistruota laisvų darbo vietų	Pokytis, palyginti su praėjusiu laikotarpiu	
		skaičius	proc.
vasario mėn.	28816		
kovo mėn. (iki balandžio 1 d.)	23051	-5765	-20,0
kovo 16–22 d. (1 karantino sav.)	1413	-2274	-61,7
kovo 23–29 d. (2 karantino sav.)	1472	59	4,2
kovo 30 – balandžio 5 d. (3 karantino sav.)	2381	909	61,8
balandžio 6–12 d. (4 karantino sav.)	1611	-770	-32,3
balandžio 13–19 d. (5 karantino sav.)	1286	-325	-20,2
balandžio 20–26 d. (6 karantino sav.)	2373	1087	84,5
balandžio 27 – gegužės 3 d. (7 karantino sav.)	3993	1620	68,27

Daugiau nei pusė darbo pasiūlymų pateikta Šiaulių apskrityje. Čia transporto įmonės Užimtumo tarnybos informacinėje sistemoje registravo ieškančios beveik 2 tūkst. tarptautinio krovinių vežimo transporto priemonės vairuotojų ar vairuotojų ekspeditorių. Tokia darbo vietų pasiūla stebina, nes kilus COVID-19 pandemijai transporto įmonės, daugiausia smulkios ir vidutinės, dėl mažėjančių krovinių apimčių, uždaromų terminalų, mažėjančio užsakymų skaičiaus, rizikos komandiruoti vairuotojus, fiksavo 50–90% pajamų kritimą<sup>1</sup>.

Daugiau darbo pasiūlymų pateikta Marijampolės, Utenos ir Tauragės apskrityse.

Marijampolės apskrityje daugiausia darbo pasiūlymų pateikta plataus profilio statybininkams. Utenos – pagalbiniams darbininkams, nekvalifikuotiems sodininkystės ir daržininkystės ūkio darbininkams. Tauragės – kelio darbininkams ir pastolių statytojams.

**Laisvų darbo vietų skaičius pagal apskritis karantino laikotarpiu**



## Darbuotojų ieško transporto ir saugojimo sektoriaus įmonės

Balandžio 27 – gegužės 3 d. daugiausia laisvų darbo vietų registravo įmonės iš transporto ir saugojimo sektorių.

Septintą karantino savaitę, palyginti su šeštąja, labiausiai darbo pasiūlymų daugėjo tik transporto ir saugojimo sektoriuje, šiek tiek daugėjo meninės, pramoginės ir poilsio organizavimo veiklos bei informacijos ir ryšių sektoriuose. Muziejai, atrakcionų parkai ieško darbininkų įvairiems darbams lauke ir viduje, tvarkai palaikyti. Visuose kituose sektoriuose darbo pasiūlymų mažėjo.

<sup>1</sup> <https://www.vz.lt/transportas-logistika/2020/04/24/linava-praso-lietuvos-bankoeconomikos-ir-inovaciju-ministerijospagalbos-derybose-su-bankais#ixzz6LOYFjKdh>

**Laisvos darbo vietos Užimtumo tarnybos informacinėje sistemoje pagal ekonominės veiklos rūšis, proc.**

Ekonominės veiklos rūšis	Laisvų darbo vietų pasiskirstymas, proc.							
	kovo 16–22 d. (1 karantino sav.)	kovo 23–29 d. (2 karantino sav.)	kovo 30 – balandžio 5 d. (3 karantino sav.)	balandžio 6–12 d. (4 karantino sav.)	balandžio 13–19 d. (5 karantino sav.)	balandžio 20–26 d. (6 karantino sav.)	balandžio 27 – gegužės 3 d. (7 karantino sav.)	Pokytis 7 ir 6 karantino sav.
Administracinė ir aptarnavimo veikla	10,3	15,4	7,6	9,3	13,4	9,9	6,1	-3,8
Apdirbamoji gamyba	20,7	19,7	20,9	23,0	18,8	17,2	8,2	-9
Apgyvendinimo ir maitinimo paslaugų teikimas	0,7	2,1	0,9	0,8	3,2	2,6	1,5	-1,1
Didmeninė ir mažmeninė prekyba; variklinių transporto priemonių ir motociklų remontas	16,7	9,6	10,6	18,2	12,7	13,9	8,3	-5,6
Elektros, dujų, garo tiekimas ir oro kondicionavimas	1,3	1,2	0,8	0,4	1,8	0,2	0,1	-0,1
Finansinė ir draudimo veikla	0,2	-	0,2	-	0,1	0,2	0,1	-0,1
Informacija ir ryšiai	1,2	0,5	0,6	-	1,3	0,2	0,7	0,5
Kasyba ir karjerų eksploatavimas	0,2	0	0,7	0,9	0,1	0,9	0,7	-0,2
Kita aptarnavimo veikla	0,7	0,7	0,2	0,2	0,6	0,7	0,2	-0,5
Meninė, pramoginė ir poilsio organizavimo veikla	0	0,2	0,1	0,2	2,8	0,2	0,4	0,2
Nekilnojamojo turto operacijos	1,2	4,7	0,4	0,2	0,5	17,5	6,9	-10,6
Profesinė, mokslinė ir techninė veikla	4	7,4	1,4	1,9	2,9	2,1	1,6	-0,5
Statyba	20,4	14,7	17,0	11,2	13,3	12,1	8,5	-3,6
Švietimas	1,6	0,5	1,9	0,9	1,5	1,7	1,3	-0,4
Transportas ir saugojimas	8	8,4	13,8	16,9	8,6	4,0	48,7	44,7
Vandens tiekimas, nuotekų valymas atliekų tvarkymas ir regeneravimas	1,7	2	8,1	2,8	1,7	1,0	0,7	-0,3
Viešasis valdymas ir gynyba, privalomas socialinis draudimas	1	2,2	1,2	3,7	7,3	3,0	2,9	-0,1
Žemės ūkis, miškininkystė ir žuvininkystė	7	10	10,6	7,1	5,6	10,9	2,2	-8,7
Žmonių sveikatos priežiūra ir socialinis darbas	3,1	1	3,3	2,3	3,8	1,7	1,1	-0,6



## Paklausiausios išlieka darbininkiškos profesijos

Daugiausia darbo pasiūlymų pateikta įrengimų ir mašinų operatoriams ir surinkėjams (t. y. tarptautinio krovinių vežimo transporto priemonės vairuotojams). Tačiau septintą karantino savaitę darbo pasiūlymų mažėjo visų kitų profesinių grupių darbuotojams.

### Laisvų darbo vietų struktūra pagal profesijų grupes, proc.

Profesijų grupė	Laisvų darbo vietų pasiskirstymas, proc.							
	kovo 16–22 d. (1 karantino sav.)	kovo 23–29 d. (2 karantino sav.)	kovo 30 – balandžio 5 d. (3 karantino sav.)	balandžio 6–12 d. (4 karantino sav.)	balandžio 13–19 d. (5 karantino sav.)	balandžio 20–26 d. (6 karantino sav.)	balandžio 27 – gegužės 3 d. (7 karantino sav.)	Pokytis 7 ir 6 karantino sav.
Vadovai	1,5	1,4	1,6	1,1	2,6	5,1	0,7	-4,4
Specialistai	10,8	7,0	8,4	8,8	13,2	7,9	5,5	-2,4
Technikai ir jaunesnieji specialistai	4,5	3,1	2,5	3,5	5,8	12,5	7,3	-5,2
Tarnautojai	2,3	3,5	2,9	1,6	1,6	1,4	1,2	-0,2
Paslaugų sektoriaus darbuotojai ir pardavėjai	12,0	9,5	5,1	4,2	8,6	8,8	4,8	-4,0
Kvalifikuoti žemės, miškų ir žuvininkystės ūkio darbuotojai	1,2	3,7	1,9	0,4	1,9	6,5	0,2	-6,3
Kvalifikuoti darbininkai ir amatininkai	31,9	29,6	30,0	36,1	23,5	25,2	14,5	-10,7
Įrengimų ir mašinų operatoriai ir surinkėjai	11,6	14,2	21,7	20,5	12,9	9,3	52,5	43,2
Nekvalifikuoti darbininkai	24,3	28,0	25,9	23,8	29,9	23,3	13,3	-10,0

Balandžio 27 – gegužės 3 d. daugiausia darbo pasiūlymų pateikta vairuotojams. Jų ieško transporto įmonės (norima įdarbinti asmenis, turinčius CE kategorijos vairuotojo pažymėjimą, skaitmeninę vairuotojo kortelę bei profesinės kompetencijos pažymėjimą „95 kodas“). Kaip ir ankstesnėmis karantino savaitėmis, daug darbo pasiūlymų Užimtumo tarnybos informacinėje sistemoje registruojama pagalbiniais darbininkams ir valytojams.

### TOP 10 laisvų darbo vietų Užimtumo tarnybos informacinėje sistemoje pagal profesijas balandžio 27 – gegužės 3 d.

Profesija	Skaičius
Tarptautinio krovinių vežimo transporto priemonės vairuotojas	1460
Vairuotojas ekspeditorius	482
Administratorius	206
Pagalbinis darbininkas	202
Valytojas	133
Plataus profilio statybininkas	61
Pardavėjas	46
Pastolių statytojas	42
Stalius	35
Pardavimo vadybininkas	31

Balandžio 27 – gegužės 3 d. daugiausia laisvų darbo vietų Užimtumo tarnybos informacinėje sistemoje registravo krovinio kelių transporto įmonės UAB „TRASIS“, UAB „Termolita“, UAB „KLP transport“ ir UAB „Girtrans“ – šios įmonės ieško vairuotojų. Nekilnojamojo turto agentūra UAB „Visi butai“ ieško administratorių visoje Lietuvoje.

**TOP 5 įmonės, daugiausia registravusios laisvų darbo vietų Užimtumo tarnybos informacinėje sistemoje balandžio 27 – gegužės 3 d.**

Įmonės pavadinimas	Veiklos sritis	Registruotų darbo vietų skaičius
UAB „TRASIS“	Krovininis kelių transportas	475
UAB „Termolita“	Krovininis kelių transportas	475
UAB „KLP transport“	Krovininis kelių transportas	475
UAB „Girtrans“	Krovininis kelių transportas	475
UAB „Visi butai“	Nekilnojamojo turto agentūrų veikla	203

**1,9 tūkst. asmenų įdarbinta septintą karantino savaitę**

Iki karantino paskelbimo per savaitę vidutiniškai buvo įdarbinama po 4,6 tūkst. darbo neturinčių asmenų. Po karantino paskelbimo kovo 16 d. įdarbinimas sumažėjo daugiau kaip perpus – vidutiniškai 2,2 tūkst. per savaitę. Mažėjant darbo jėgos paklausai mažėjo ir įdarbinimas.

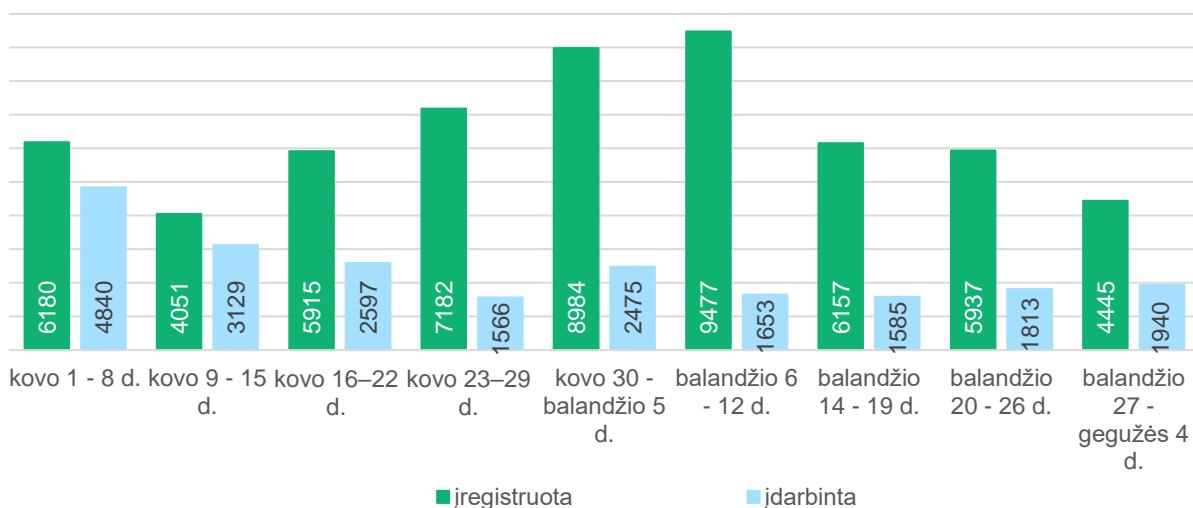
Septintą karantino savaitę tarpininkaujant Užimtumo tarnybos specialistams padėta įsidarbinti 1,9 tūkst. darbo neturinčių asmenų – tai 7 proc. daugiau nei šeštąją.

Nuo kovo 16 d. tarpininkauta įdarbinant 13,6 tūkst. asmenų. Išaugo dirbančiųjų pagal verslo liudijimus skaičius.

**Įdarbinimas tarpininkaujant Užimtumo tarnybos specialistams**

2020 m.	Įdarbinta	Veikla pagal verslo liudijimus
kovo 1–15 d.	7969	4813
kovo 16–22 d. (1 karantino sav.)	2597	730
kovo 23–29 d. (2 karantino sav.)	1566	275
kovo 30 – balandžio 5 d. (3 karantino sav.)	2475	564
balandžio 6–12 d. (4 karantino sav.)	1653	545
balandžio 13–19 d. (5 karantino sav.)	1585	376
balandžio 20–26 d. (6 karantino sav.)	1813	564
balandžio 26 – gegužės 3 d. (7 karantino sav.)	1940	2542

## Darbo neturinčių asmenų registracija ir įdarbinimas



## Septyni pranešimai apie numatomus grupės darbuotojų atleidimus

Balandžio 27 – gegužės 3 d. gauti septyni pranešimai apie įmonių numatomus grupės darbuotojų atleidimus. Planuojama atleisti 375 darbuotojus. Nuo karantino pradžios 35 įmonės pranešė apie numatomą 1,8 tūkst. darbuotojų atleidimą pagal darbo kodekso 63 str. grupės darbuotojų atleidimus.

### Pranešimai apie numatomą grupės darbuotojų atleidimą balandžio 27 – gegužės 3 d.

Įmonės pavadinimas	Veiklos sritis	Įmonės nurodyta atleidimų priežastis	Atleidžiamų darbuotojų sk.
UAB „Lietwood“	Kitų baldų gamyba	Perteklinis darbas ir sumažėjusi gamybos apimtis	15
UAB „LTM Garments“	Kita veikla	Ženkliai sumažėjusi gaminių paklausa	11
UAB „Yazaki Wiring Technologies Lietuva“	Variklinių transporto priemonių ir jų elektros ir elektroninės įrangos gamyba	Klientų užsakymų sumažėjimas	89
UAB „Intermedix Lietuva“	Kita informacinių technologijų ir kompiuterių paslaugų veikla	Įmonės veiklos sustabdymas	175
UAB „F.B. Production“	Medienos pjaustymas ir obliavimas	Sumažėjus gaunamų užsakymų apimčiai dėl ekonominės situacijos, darbuotojų darbo funkcija tapo pertekline, o pasiūlyti kitų darbo vietų nėra galimybės	31
UAB „Kulių prūdas“	Restoranų ir pagaminto valgio teikimo veikla	Dėl karantino paskelbimo draudžiama viešojo maitinimo įstaigų veikla,	15

		darbuotojo atliekama funkcija tapo pertekline	
UAB „ALTAS komercinis transportas”	Variklinių transporto priemonių gamyba	Dėl COVID-19 sutrikusi žaliavų tiekimo grandinė, sustabdyti užsakymai ir sutartys, todėl mažinami gamybos pajėgumai (vietoje trijų gamybos linijų planuojama palikti tik vieną), mažėjanti įmonės apyvarta bei atsiradęs nuostolis (numatomas apyvartos kritimas geriausiu atveju sieks minus 25–30 proc.)	39

## Parama darbo vietoms išsaugoti

Ekstremalios situacijos ir karantino laikotarpiu valstybė teikia finansinę paramą savarankiškai dirbantiems asmenims bei darbdaviams, paskelbusiems prastovą darbuotojams. Prašymai gauti subsidiją Užimtumo tarnyboje priimami nuo balandžio 5 d. Iki gegužės 1 d. dėl subsidijų kreipėsi 70508<sup>2</sup> savarankiškai dirbantys asmenys ir 15581 darbdavys.

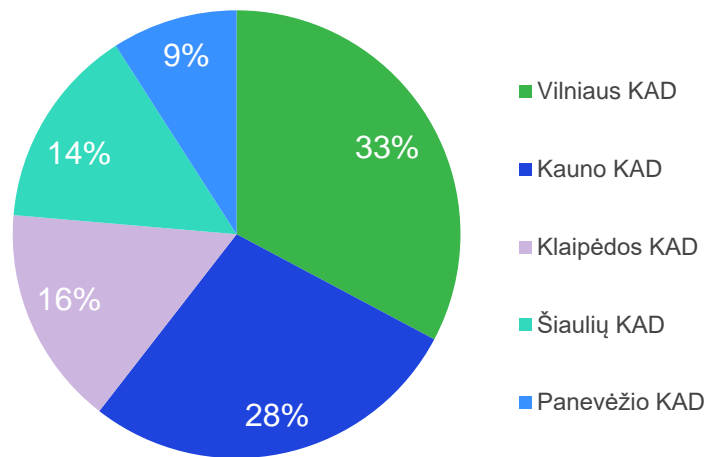
### Prašymai dėl subsidijų

Laikotarpis	Savarankiškai dirbančių asmenų prašymai išmokai, skaičius	Įmonių prašymai dėl subsidijų		
		Darbdavių korektiškai pateikti pasiūlymai ir prašymai	Į prastovas išleistų asmenų skaičius	Bendras prašymuose nurodytas priskaičiuotas darbo užmokestis už prastovos laiką, Eur
iki 2020.04.10	35905	2508	13941	4266497,63
2020.04.14–17 d.	15914	4884	32685	8155623,25
2020.04.20–24 d.	9102	5060	35198	7618262,01
2020.04.27–30 d.	9587	3129	23756	4720616,76
Iš viso:	70508	15581	105580	24760999,65

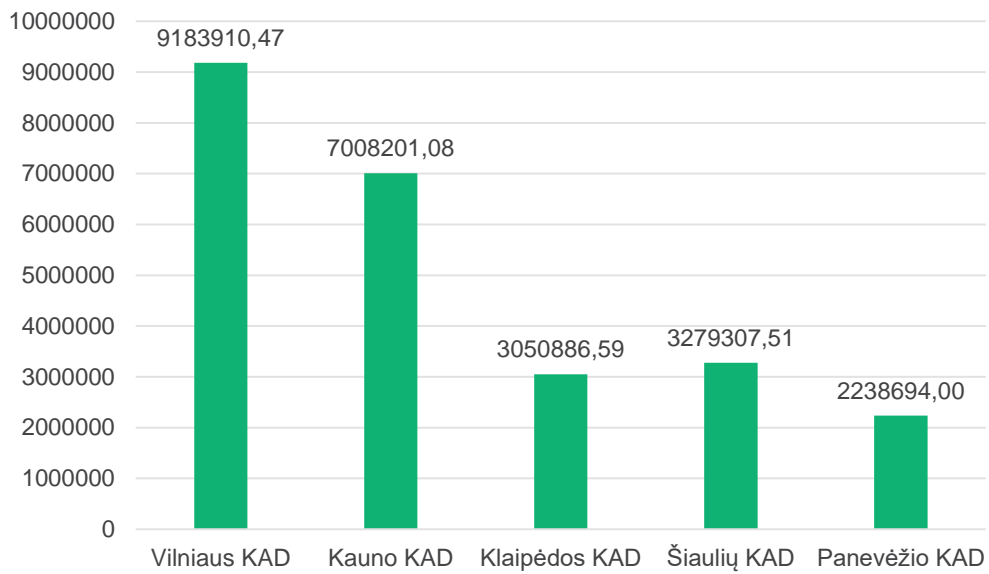
<sup>2</sup> Duomenys patikslinami ir atnaujinami kiekvieną darbo dieną.

\* KAD – klientų aptarnavimo departamentas.

**I Užimtumo tarnybą 2020 m. balandžio 5–30 d. besikreipusių darbdavių pasiskirstymas**



**Bendras prašymuose nurodytas priskaičiuotas darbo užmokestis už prastovos laiką, Eur**



**Į Užimtumo tarnybą 2020 m. balandžio 5–30 d. besikreipusių  
darbdavių pasiskirstymas pagal įmonės ekonominės veiklos  
rūšį, proc.**



