

2020/04

Situacija darbo rinkoje

2020 m. balandžio 20 d.



Užimtumo
tarnyba

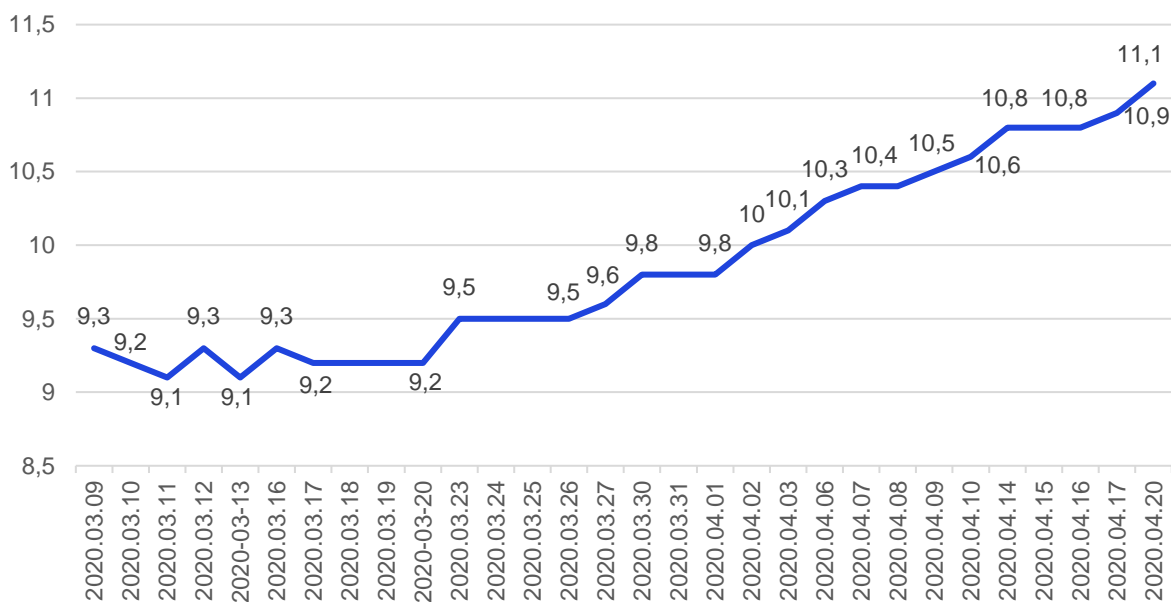
Darbo ieško 11,1 proc. šalies darbingo amžiaus gyventojų

2020 m. balandžio 20 d. Užimtumo tarnybos klientų aptarnavimo skyriuose buvo registruota daugiau nei 190,3 tūkst. darbo neturinčių asmenų ir jie sudarė 11,1 proc. šalies darbingo amžiaus gyventojų. Nuo karantino pradžios darbo neturinčių asmenų padaugėjo 29,8 tūkst. arba 18,6 proc.

Užimtumo tarnyboje registruotų darbo neturinčių asmenų dinamika

Data	Darbo neturinčių asmenų skaičius	2020.04.20 (5 karantino sav.)	Pokytis	
			skaičius	proc.
2020.03.01	161594	190278	28684	17,8
2020.03.16	160454		29824	18,6
2020.03.23 (1 karantino sav.)	163298		26980	16,5
2020.03.30 (2 karantino sav.)	169265		21013	12,4
2020.04.06 (3 karantino sav.)	177406		12872	7,3
2020.04.13 (4 karantino sav.)	185628		4650	2,5

Registruotas nedarbas, proc.

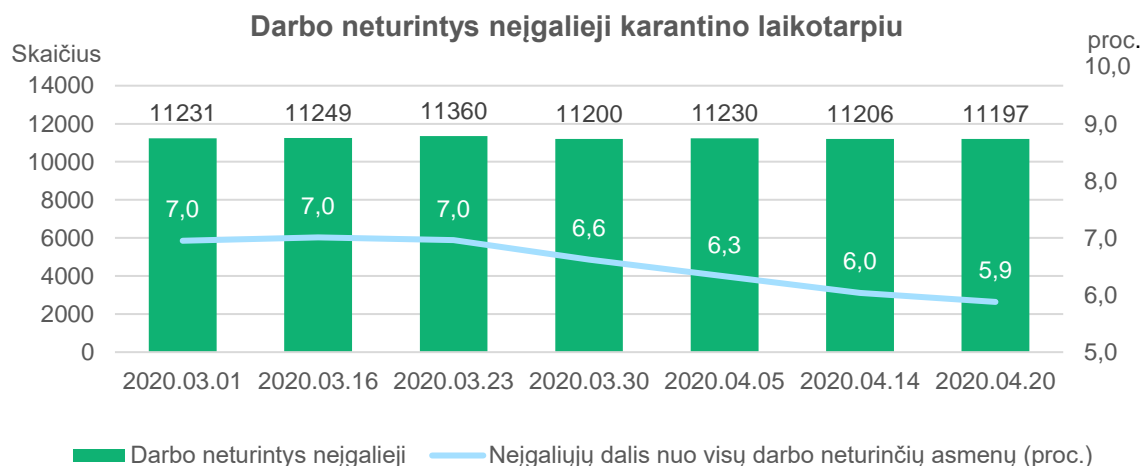


Balandžio 13–19 d. Užimtumo tarnyboje registravosi mažiau darbo ieškančių asmenų nei ankstesnėmis karantino savaitėmis. Per pirmas kovo savaites vidutiniškai per vieną darbo dieną buvo įregistruojama po 1,1 tūkst. darbo neturinčių asmenų, pirmą savaitę po karantino paskelbimo besiregistruojančiųjų skaičius ūgtelėjo iki 1,2 tūkst. per dieną, antrą – iki 1,4 tūkst., trečią – 1,8 tūkst., ketvirtą – 1,9 tūkst. Penktą savaitę po karantino paskelbimo į Užimtumo tarnybą per darbo dieną vidutiniškai kreipėsi 1,5 tūkst. darbo neturinčių asmenų.

Užimtumo tarnyboje vidutiniškai per darbo dieną registruotų darbo neturinčių asmenų skaičius

2020 m.	Registruota darbo neturinčių asmenų per savaitę	Registruota darbo neturinčių asmenų vidutiniškai per darbo dieną
kovo 1–8 d.	6180	1236
kovo 9–15 d.	4051	1013
kovo 16–22 d. (1 karantino sav.)	5915	1183
kovo 23–29 d. (2 karantino sav.)	7182	1436
kovo 30 – balandžio 5 d. (3 karantino sav.)	8984	1797
balandžio 6–12 d. (4 karantino sav.)	9477	1895
balandžio 13–19 d. (5 karantino sav.)	6157	1539

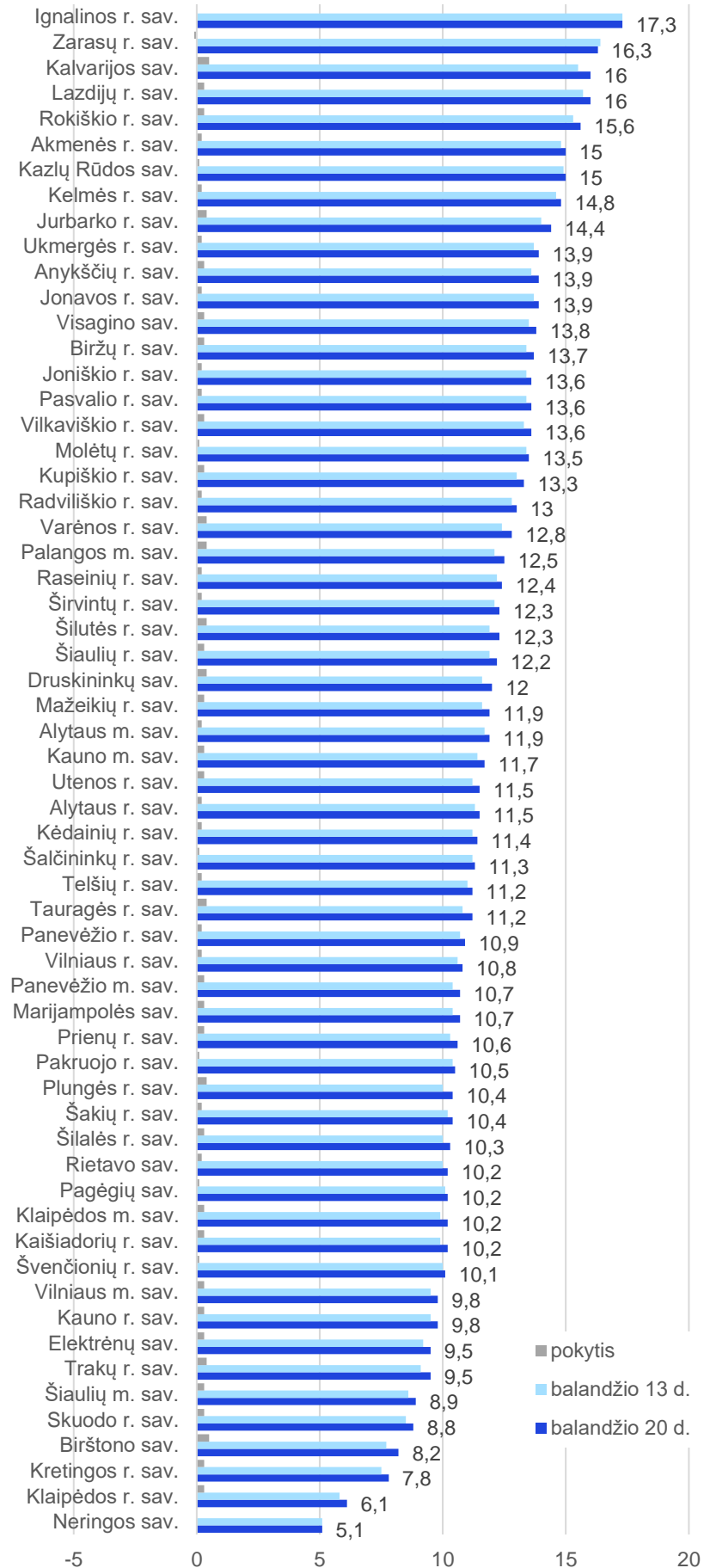
Balandžio 20 d. registruota 11,2 tūkst. darbo neturinčių neįgaliųjų. Jie sudaro 5,9 proc. visų darbo neturinčių asmenų, registruotų Užimtumo tarnyboje.



Registruoto nedarbo augimo tempas šiek tiek lėtėja

Registruotas nedarbas praėjusią savaitę augo visose šalies savivaldybėse, išskyrus Neringą ir Ignaliną, kur nepakito, bei Zarasų savivaldybę, kur mažėjo 0,1 proc. punkto. Labiausiai registruotas nedarbas penktą karantino savaitę, palyginti su ketvirtąja, augo Kalvarijoje ir Birštone – 0,5 proc. punkto, o 0,4 proc. punkto augimas fiksuotas Jurbarko r., Palangos, Varėnos r., Šilutės r., Druskininkų, Plungės r., Trakų r. savivaldybėse.

Registruotas nedarbas savivaldybėse



Labiausiai darbo neturinčių asmenų daugėjo iš statybos, apdirbamosios gamybos, administracinės ir aptarnavimo veiklos sektorių

23 proc. karantino laikotarpiu įregistruotų darbo neturinčių asmenų dirbo prekybos sektoriuje, 19,7 proc. – apdirbamosios gamybos sektoriuje. Penktą karantino savaitę mažiau registravosi visuose sektoriuose dirbusių asmenų. Dirbusiųjų didmeninės ir mažmeninės prekybos, variklinių transporto priemonių ir motociklų remonto sektoriuje dalis tarp besiregistruojančiųjų išlieka didžiausia, bet, palyginti su praėjusia savaitė, mažėjo 0,8 proc. punkto. Tuo tarpu dirbusiųjų apdirbamosios gamybos sektoriuje dalis tarp besiregistruojančiųjų, palyginti su praėjusia savaitė, padidėjo 0,9 proc. punkto.

Įregistruoti darbo neturintys asmenys pagal ekonomines veiklas, proc.

Ekonominės veiklos rūšis	Darbo neturinčių asmenų pasiskirstymas, proc.					
	2020 m. kovo 16–22 d. (1 karantino sav.)	2020 m. kovo 23–29 d. (2 karantino sav.)	2020 m. kovo 30 – balandžio 5 d. (3 karantino sav.)	2020 m. balandžio 6–12 d. (4 karantino sav.)	2020 m. balandžio 13–19 d. (5 karantino sav.)	Pokytis 5 ir 4 karantino sav.
Administracinė ir aptarnavimo veikla	6	7	7,1	5,9	6,7	0,8
Apdirbamoji gamyba	17,8	20,3	20,4	19,4	20,3	0,9
Apgyvendinimo ir maitinimo paslaugų teikimas	9,2	7,9	9	7,8	7,3	-0,5
Didmeninė ir mažmeninė prekyba; variklinių transporto priemonių ir motociklų remontas	24,4	23,2	22,3	23,1	22,3	-0,8
Elektros, dujų, garo tiekimas ir oro kondicionavimas	0,5	0,2	0,5	0,4	0,4	0
Finansinė ir draudimo veikla	0,8	0,6	0,6	0,8	0,6	-0,2
Informacija ir ryšiai	1,5	0,9	0,8	0,7	0,9	0,2
Kasyba ir karjerų eksploatavimas	0,3	0,4	0,1	0,3	0,4	0,1
Kita aptarnavimo veikla	1,6	1,4	1,6	2,9	1,9	-1
Meninė, pramoginė ir poilsio organizavimo veikla	1,3	1,3	1,2	1,5	1,5	0
Nekilnojamojo turto operacijos	1,5	2,1	2	2,4	2,2	-0,2
Profesinė, mokslinė ir techninė veikla	2,6	2,3	2,3	2,6	2,4	-0,2
Statyba	12	11,8	12,1	11,2	12,2	1
Švietimas	3,2	3	2,8	3,2	3,6	0,4
Transportas ir saugojimas	7,3	7,4	7,1	7,2	6,6	-0,6
Vandens tiekimas, nuotekų valymas atliekų tvarkymas ir regeneravimas	1	1,2	1,2	0,9	1	0,1
Viešasis valdymas ir gynyba, privalomas socialinis draudimas	2,5	2,5	2,6	3,2	2,9	-0,3
Žemės ūkis, miškininkystė ir žuvininkystė	4,3	4,3	4,4	4,1	4,7	0,6
Žmonių sveikatos priežiūra ir socialinis darbas	2,2	2,2	1,9	2,4	2,1	-0,3

Penktą karantino savaitę tarp darbo neturinčiųjų po 2,2 proc. punkto augo kvalifikuotų darbininkų ir amatininkų bei įrengimų, mašinų operatorių ir surinkėjų dalis, 6,4 proc. punkto mažėjo paslaugų sektoriaus darbuotojų ir pardavėjų dalis.

Darbo neturinčių asmenų struktūra pagal profesijų grupes, proc.

Profesijų grupė	Darbo neturinčių asmenų pasiskirstymas, proc.					
	2020 m. kovo 16–22 d. (1 karantino sav.)	2020 m. kovo 23–29 d. (2 karantino sav.)	2020 m. kovo 30 – balandžio 5 d. (3 karantino sav.)	2020 m. balandžio 6–12 d. (4 karantino sav.)	2020 m. balandžio 13–19 d. (5 karantino sav.)	Pokytis 5 ir 4 karantino sav.
Vadovai	4,1	3	3,3	3,3	3,3	0
Specialistai	9	6,9	7,4	7	7,5	0,5
Technikai ir jaunesnieji specialistai	6,7	6,9	6	6,6	5,8	-0,8
Tarnautojai	3,6	3,2	3,2	3,1	3,5	0,4
Paslaugų sektoriaus darbuotojai ir pardavėjai	21,8	19,8	21,7	27,8	21,4	-6,4
Kvalifikuoti žemės, miškų ir žuvininkystės ūkio darbuotojai	0,6	0,5	0,6	0,6	0,8	0,2
Kvalifikuoti darbininkai ir amatininkai	18,3	20,9	21,5	18,2	20,4	2,2
Įrengimų ir mašinų operatoriai ir surinkėjai	9,8	9,4	8,3	7,5	9,7	2,2
Nekvalifikuoti darbininkai	26,1	29,4	28	25,9	27,6	1,7

Registruota 1,3 tūkst. darbo pasiūlymų

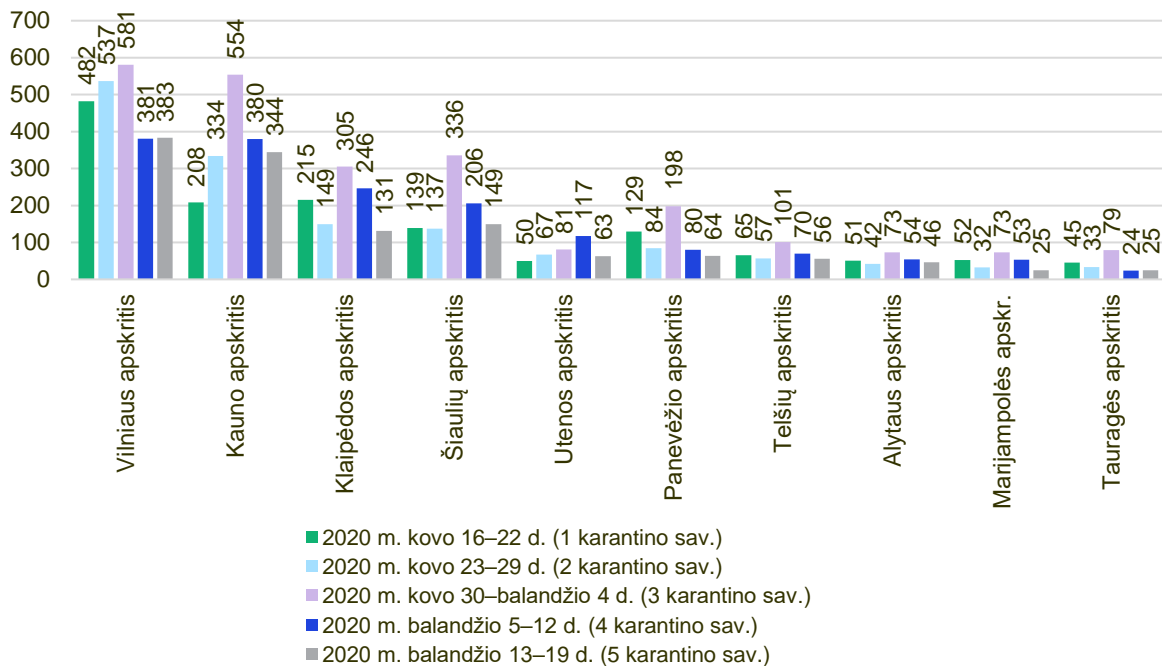
Penktą karantino savaitę šalies darbdaviai Užimtumo tarnyboje registravo 1,3 tūkst. laisvų darbo vietų – tai 325 vietomis (20,2 proc.) mažiau nei ketvirtąją. Iš viso karantino laikotarpiu Lietuvos darbdaviai registravo 8,2 tūkst. laisvų darbo vietų. Daugiausia jų registruota trečią karantino savaitę, vėliau darbo pasiūlymų ženkliai mažėjo.

Laisvos darbo vietos, registruotos Užimtumo tarnybos informacinėje sistemoje

2020 m.	Įregistruota laisvų darbo vietų	Pokytis, palyginti su praėjusiu laikotarpiu	
		skaičius	proc.
vasario mėn.	28816		
kovo mėn. (iki balandžio 1 d.)	23051	-5765	-20,0
kovo 16–22 d. (1 karantino sav.)	1413	-2274	-61,7
kovo 23–29 d. (2 karantino sav.)	1472	59	4,2
kovo 30 – balandžio 5 d. (3 karantino sav.)	2381	909	61,8
balandžio 6–12 d. (4 karantino sav.)	1611	-770	-32,3
balandžio 13–19 d. (5 karantino sav.)	1286	-325	-20,2

Darbo pasiūlymų mažiau arba beveik tiek pat pateikiama visose apskrityse. Labiausiai laisvų darbo vietų mažėjo Klaipėdos ir Šiaulių apskrityse.

Laisvų darbo vietų skaičius pagal apskritis karantino laikotarpiu



Darbuotojų ieško apdirbamosios gamybos įmonės

Praėjusią savaitę daugiausia laisvų darbo vietų registravo įmonės iš apdirbamosios gamybos, administracinės ir aptarnavimo veiklos bei transporto ir saugojimo sektorių. Labiausiai augo darbo pasiūlymų administracinės ir aptarnavimo veiklos, viešojo valdymo bei meninės, pramoninės ir poilsio organizavimo veiklos sektoriuose. Administracinę ir aptarnavimo veiklą vykdančios įmonės daugiausia ieško valytojų, pagalbinių darbininkų. Viešojo valdymo įmonės registravo laisvas darbo vietas pagalbiniam darbininkams, aplinkos tvarkytojams. Meninės, pramoninė ir poilsio organizavimo įmonės taip pat ieškojo darbuotojų aplinkai tvarkyti, archeologiniams tyrimams atlikti. Penktą karantino savaitę, palyginti su ketvirtąja, darbo pasiūlymų mažėjo iš įmonių, vykdančių transporto ir saugojimo veiklą, didmeninę ir mažmeninę prekybą.

Laisvos darbo vietos Užimtumo tarnybos informacinėje sistemoje pagal ekonominės veiklos rūšis, proc.

Ekonominės veiklos rūšis	Laisvų darbo vietų pasiskirstymas, proc.					
	2020 m. kovo 16–22 d. (1 karantino sav.)	2020 m. kovo 23–29 d. (2 karantino sav.)	2020 m. kovo 30 – balandžio 5 d. (3 karantino sav.)	2020 m. balandžio 6–12 d. (4 karantino sav.)	2020 m. balandžio 13–19 d. (5 karantino sav.)	Pokytis 5 ir 4 karantino sav.
Administracinė ir aptarnavimo veikla	10,3	15,4	7,6	9,3	13,4	4,1
Apdirbamoji gamyba	20,7	19,7	20,9	23,0	18,8	-4,2
Apgyvendinimo ir maitinimo paslaugų teikimas	0,7	2,1	0,9	0,8	3,2	2,4
Didmeninė ir mažmeninė prekyba; variklinių transporto priemonių ir motociklų remontas	16,7	9,6	10,6	18,2	12,7	-5,6
Elektros, dujų, garo tiekimas ir oro kondicionavimas	1,3	1,2	0,8	0,4	1,8	1,4
Finansinė ir draudimo veikla	0,2	-	0,2	-	0,1	0,1
Informacija ir ryšiai	1,2	0,5	0,6	-	1,3	1,3
Kasyba ir karjerų eksploatavimas	0,2	0	0,7	0,9	0,1	-0,8
Kita aptarnavimo veikla	0,7	0,7	0,2	0,2	0,6	0,4
Meninė, pramoginė ir poilsio organizavimo veikla	0	0,2	0,1	0,2	2,8	2,7
Nekilnojamojo turto operacijos	1,2	4,7	0,4	0,2	0,5	0,3
Profesinė, mokslinė ir techninė veikla	4	7,4	1,4	1,9	2,9	1,1
Statyba	20,4	14,7	17,0	11,2	13,3	2,1
Švietimas	1,6	0,5	1,9	0,9	1,5	0,5
Transportas ir saugojimas	8	8,4	13,8	16,9	8,6	-8,3
Vandens tiekimas, nuotekų valymas atliekų tvarkymas ir regeneravimas	1,7	2	8,1	2,8	1,7	-1,2
Viešasis valdymas ir gynyba, privalomas socialinis draudimas	1	2,2	1,2	3,7	7,3	3,6
Žemės ūkis, miškininkystė ir žuvininkystė	7	10	10,6	7,1	5,6	-1,5
Žmonių sveikatos priežiūra ir socialinis darbas	3,1	1	3,3	2,3	3,8	1,5

Paklausiausios – darbininkiškos profesijos, bet daugėja darbo pasiūlymų specialistams

Daugiausia darbo pasiūlymų ir toliau pateikiama darbininkiškų profesijų atstovams. Tačiau stebima, kad penktą karantino savaitę intensyviau nei ankstesniu laikotarpiu buvo ieškoma specialistų. Darbo pasiūlymai pateikti logistikos vadybininkams, pardavimo vadybininkams, buhalteriams, statybos inžinieriams bei automatikos inžinieriams.

Taip pat daugėja darbo pasiūlymų paslaugų sektoriaus darbuotojams ir pardavėjams. Darbdaviai daugiausia ieško parduotuvių pardavėjų, kasininkų, virėjų bei apsaugos darbuotojų.

Nors daugiausia laisvų vietų registruojama kvalifikuotiems darbininkams ir amatininkams, penktą karantino savaitę darbo pasiūlymų šios profesinės grupės asmenims mažėja.

Laisvų darbo vietų struktūra pagal profesijų grupes, proc.

Profesijų grupė	Laisvų darbo vietų pasiskirstymas, proc.					
	2020 m. kovo 16–22 d. (1 karantino sav.)	2020 m. kovo 23–29 d. (2 karantino sav.)	2020 m. kovo 30 – balandžio 5 d. (3 karantino sav.)	2020 m. balandžio 6–12 d. (4 karantino sav.)	2020 m. balandžio 13–19 d. (5 karantino sav.)	Pokytis 5 ir 4 karantino sav.
Vadovai	1,5	1,4	1,6	1,1	2,6	1,5
Specialistai	10,8	7,0	8,4	8,8	13,2	4,4
Technikai ir jaunesnieji specialistai	4,5	3,1	2,5	3,5	5,8	2,4
Tarnautojai	2,3	3,5	2,9	1,6	1,6	0,0
Paslaugų sektoriaus darbuotojai ir pardavėjai	12,0	9,5	5,1	4,2	8,6	4,4
Kvalifikuoti žemės, miškų ir žuvininkystės ūkio darbuotojai	1,2	3,7	1,9	0,4	1,9	1,4
Kvalifikuoti darbininkai ir amatininkai	31,9	29,6	30,0	36,1	23,5	-12,6
Įrengimų ir mašinų operatoriai ir surinkėjai	11,6	14,2	21,7	20,5	12,9	-7,6
Nekvalifikuoti darbininkai	24,3	28,0	25,9	23,8	29,9	6,1

Praėjusią savaitę daugiausia laisvų darbo vietų registruota pagalbiniais darbininkams ir valytojams. Pagalbinių darbininkų ieškojo seniūnijos pavasario švaros darbams atlikti – šiukšlėms ir lapams rinkti, užterštoms teritorijoms valyti, smulkiems želdiniams tvarkyti. Taip pat darbininkų ieškoma istorinių ir turistų lankomų vietų aplinkai tvarkyti, žolei pjauti. Darbuotojų ieškojo ir darbui šaldytos žuvis pakavimo ir filetavimo cechuose.

Valytojų ieškota prekybinių patalpų valymui, gamybinių, buitinių ir administracinių patalpų tvarkymui, paviršių dezinfekavimui, darbui mobiliuose brigadose.

Iš specialistų daugiausia darbo pasiūlymų buvo logistikos vadybininkams – jų ieškoma aktyviai vežėjų bei klientų paieškai, krovinių judėjimo organizavimui, pasiūlymų bei kitų dokumentų ruošimui. Dažniausiai jiems reikia bendrauti su partneriais telefonu užsienio kalbomis, taip pat reikalaujama labai gero ukrainiečių kalbos mokėjimo bendravimui su vairuotojais.

TOP 10 laisvų darbo vietų Užimtumo tarnybos informacinėje sistemoje pagal profesijas balandžio 13–19 d.

Profesija	Skaičius
Pagalbinis darbininkas	164
Valytojas	117
Logistikos specialistas (vadybininkas)	32
Tarptautinio krovinių vežimo transporto priemonės vairuotojas	28
Pardavėjas	26
Socialinio darbuotojo padėjėjas	23
Siuvėjas	23
Virėjas	23
Pardavimo vadybininkas	22
Mechanizatorius	20

Penktą karantino savaitę daugiausia laisvų darbo vietų Užimtumo tarnybos informacinėje sistemoje registravo UAB „Socialinė integracija“ – įmonė visoje Lietuvoje ieškojo valytojų. Tuo tarpu ūkininkai ieškojo traktorininkų, gyvulininkystės ūkio darbininkų, o VšĮ „Ringas LT“ – socialinio darbuotojo padėjėjų ir slaugytojo padėjėjų.

TOP 5 įmonės, daugiausia registravusios laisvų darbo vietų Užimtumo tarnybos informacinėje sistemoje balandžio 13–19 d.

Įmonės pavadinimas	Veiklos sritis	Registruotų darbo vietų skaičius
UAB „Socialinė integracija“	Kita pastatų ir pramoninio valymo veikla	40
Ūkininkai (pavieniai)	Mišrusis žemės ūkis	28
VšĮ „Ringas LT“	Nesusijusio su apgyvendinimu socialinio darbo su pagyvenusiais ir neįgaliaisiais asmenimis veikla	26
VĮ „Kultūros paveldo išsaugojimo pajėgos“	Istorinių vietų ir pastatų bei panašių turistų lankomų vietų eksploatavimas	25
UAB „Baltic fish export“	Žuvų, vėžiagyvių ir moliuskų perdirbimas ir konservavimas	24

1,6 tūkst. asmenų įdarbinta ketvirtą karantino savaitę

Iki karantino paskelbimo per savaitę vidutiniškai buvo įdarbinama po 4,6 tūkst. darbo neturinčių asmenų. Po karantino paskelbimo kovo 16 d. įdarbinimas sumažėjo daugiau kaip perpus – vidutiniškai 2,2 tūkst. per savaitę. Mažėjant darbo jėgos paklausai mažėjo ir įdarbinimas.

Penktą karantino savaitę tarpininkaujant Užimtumo tarnybos specialistams padėta įsidarbinti 1,6 tūkst. darbo neturinčių asmenų – tai 68 mažiau nei ketvirtą karantino savaitę. Tačiau jei vertintume per vieną darbo dieną įdarbintų asmenų skaičių, jis ūgtelėjo nuo 331 ketvirtą karantino savaitę iki 396 penktą savaitę.

Nuo kovo 16 d. tarpininkauta įdarbinant 9,9 tūkst. asmenų.

Įdarbinimas tarpininkaujant Užimtumo tarnybos specialistams

2020 m.	Įdarbinta	Veikla pagal verslo liudijimus
kovo 1–15 d.	7969	4813
kovo 16–22 d. (1 karantino sav.)	2597	730
kovo 23–29 d. (2 karantino sav.)	1566	275
kovo 30 – balandžio 5 d. (3 karantino sav.)	2475	564
balandžio 6–12 d. (4 karantino sav.)	1653	545
balandžio 13–19 d. (5 karantino sav.)	1585	376

5 pranešimai apie numatomus grupės darbuotojų atleidimus

Penktą karantino savaitę gauti penki pranešimai apie įmonių numatomus grupės darbuotojų atleidimus. Planuojama atleisti 208 darbuotojus, t. y. du kartus daugiau nei pranešta ketvirtą karantino savaitę. Taip pat trys įmonės (Lietuvos-Švedijos UAB „Interscalit“, UAB „Avion Express“, UAB „Topo grupė“) yra informavusios Valstybinę darbo inspekciją apie paskelbtas pristabas darbuotojams ar jų grupei. Nuo karantino pradžios 19 įmonių pranešė apie 1072 darbuotojų atleidimą pagal darbo kodekso 63 str. grupės darbuotojų atleidimus.

Užimtumo tarnyba taip pat gavo vieną anuliavimą dėl numatomo grupės darbuotojų atleidimo – AB „Vintex“ (naudotų daiktų mažmeninė prekyba parduotuvėse) informavo, kad atšaukia 2020 m. balandžio 1 d. sprendimą dėl 45 darbuotojų atleidimo. Įmonė nėra pranešusi Valstybinei darbo inspekcijai dėl paskelbtų pristabų darbuotojams ar jų grupei.

Pranešimai apie numatomą grupės darbuotojų atleidimą balandžio 13–19 d.

Įmonės pavadinimas	Veiklos sritis	Įmonės nurodyta atleidimų priežastis	Atleidžiamų darbuotojų sk.
Lietuvos-Švedijos UAB „Interscalit“	Gatavų tekstilės dirbinių, išskyrus drabužius, gamyba	Darbuotojų atliekama funkcija tapo pertekline	49
UAB „Avion Express“	Keleivinis oro transportas	Dėl naujojo koronaviruso (COVID-19) pandemijos kritiškai sumažėjo orlaivių nuomos/aviacijos paslaugų paklausa, įmonės veiklos apimtys, klientai inicijuoja sutarčių nutraukimus, dėl to įmonė privalo sumažinti savo skrydžių vykdymo, techninės priežiūros ir administracinę veiklas bei vidines funkcijas, reikšmingai daliai darbuotojų funkcijų tampant pertekline	50
AB „Kelių priežiūra“	Kita valymo veikla	Struktūriniai pokyčiai, besidubliuojančių pareigybių naikinimas, perteklinių funkcijų dėl darbo organizavimo atsisakymas	33
UAB „Glasremis“	Kito stiklo, įskaitant skirto techninėms reikmėms, gamyba ir apdorojimas	Dėl susidariusios padėties, įvedus šalyje karantiną, sumažėjo užsakymų, o ateityje visai jų	17

		neplanuojama, todėl darbuotojų atliekama funkcija tapo pertekline	
UAB „Topo grupė“	Elektrinių buitinių aparatų ir prietaisų mažmeninė prekyba specializuotose parduotuvėse	Šalių susitarimu, darbdavio iniciatyva be darbuotojo kaltės ir darbdavio valia	59

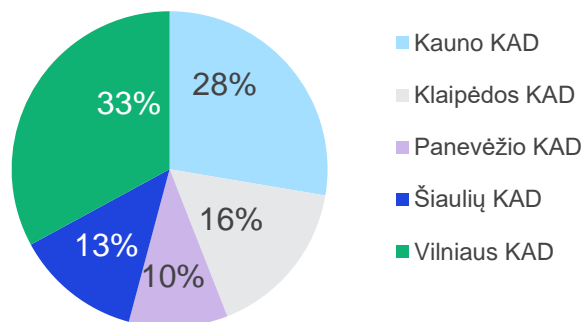
Subsidijos savarankiškai dirbantiems asmenims ir darbdaviams

Ekstremalios situacijos ir karantino laikotarpiu valstybė teikia finansinę paramą savarankiškai dirbantiems asmenims bei darbdaviams, paskelbusiems prastovą darbuotojams. Prašymai gauti subsidiją Užimtumo tarnyboje priimami nuo balandžio 5 d. Iki balandžio 17 d. dėl subsidijų kreipėsi 51819¹ savarankiškai dirbančių asmenų ir 7615 darbdavių.

Prašymai dėl subsidijų

Laikotarpis	Savarankiškai dirbančių asmenų prašymai išmokai, skaičius	Įmonių prašymai dėl subsidijų		
		Darbdavių korektiškai pateikti pasiūlymai ir prašymai	Į prastovas išleistų asmenų skaičius	Bendras prašymuose nurodytas priskaičiuotas darbo užmokestis už prastovos laiką, Eur
Iki 2020.04.10	35905	2507	13874	4266497,63
Iki 2020.04.17	15914	5108	34179	8463042,72
Iš viso:	51819	7615	48053	12729540,35

Į Užimtumo tarnybą 2019 m. balandžio 5–17 d. besikreipusių darbdavių pasiskirstymas



¹ Duomenys patikslinami ir atnaujinami kiekvieną darbo dieną.

*KAD – klientų aptarnavimo departamentas.

Bendras prašymuose nurodytas priskaičiuotas darbo užmokestis už prastovos laiką, Eur

