

2020/04

Situacija darbo rinkoje

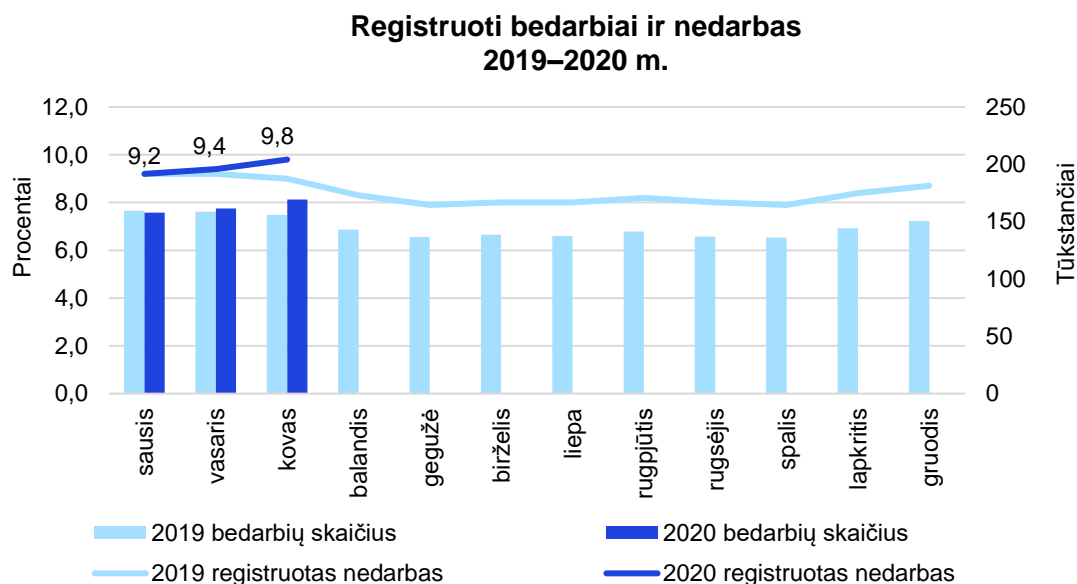
2020 m. balandžio 14 d.



Užimtumo
tarnyba

Darbo ieško 10,8 proc. šalies darbingo amžiaus gyventojų

2020 m. balandžio 1 d. Užimtumo tarnybos klientų aptarnavimo skyriuose buvo registruota 169,4 tūkst. darbo neturinčių žmonių ir jie sudarė 9,8 proc. šalies darbingo amžiaus gyventojų. Tuo tarpu 2019 m. balandžio 1 d. šalyje buvo 155,9 tūkst. darbo neturinčių žmonių, registruotas nedarbas – 9 proc. 2020 m. lyginant su 2019 m. atitinkamu laikotarpiu, jų skaičius didėja.

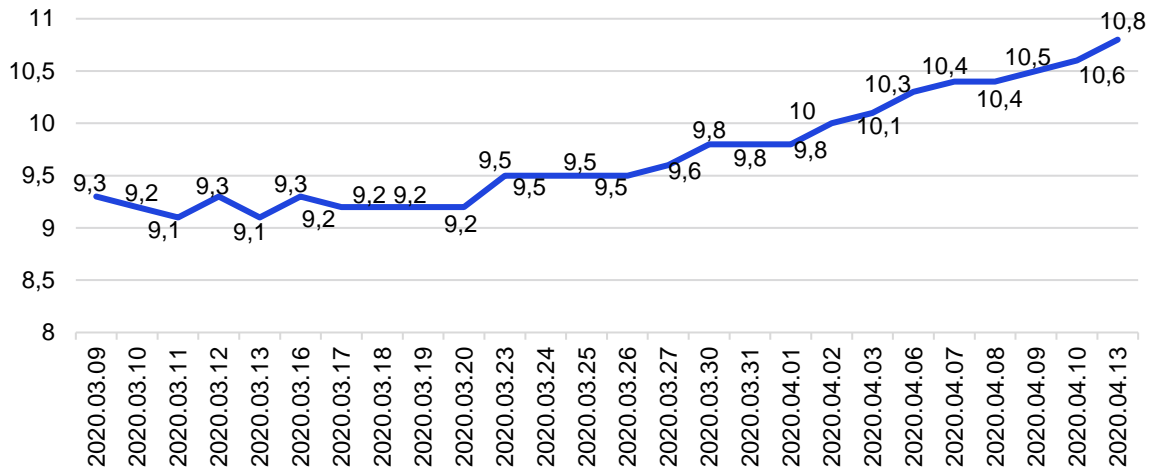


LR Vyriausybei atsižvelgus į epideminę COVID-19 situaciją ir nuo 2020 m. kovo 16 d. šalyje paskelbus karantiną, registruotas nedarbas antrą karantino savaitę ėmė sparčiai augti. Ketvirtos karantino savaitės pabaigoje, balandžio 13 d., Užimtumo tarnybos klientų aptarnavimo skyriuose buvo registruota daugiau nei 185,6 tūkst. darbo neturinčių asmenų ir jie sudarė 10,8 proc. šalies darbingo amžiaus gyventojų. Registruotas nedarbas nuo karantino pradžios išaugo 1,5 proc. punkto arba darbo neturinčių asmenų padaugėjo 25,2 tūkst.

Užimtumo tarnyboje registruotų darbo neturinčių asmenų dinamika

Data	Darbo neturinčių asmenų skaičius	2020.04.13 (4 karantino sav.)	Pokytis	
			skaičius	proc.
2020.03.01	161594	185628	24034	14,9
2020.03.16	160454		25174	15,6
2020.03.23 (1 karantino sav.)	163298		22330	13,8
2020.03.30 (2 karantino sav.)	169265		16363	10,1
2020.04.06 (3 karantino sav.)	177406		8222	4,6

Registruotas nedarbas, proc.



Per pirmas kovo savaites vidutiniškai per vieną darbo dieną buvo įregistruojama po 1,1 tūkst. darbo neturinčių asmenų, pirmą savaitę po karantino paskelbimo besiregistruojančiųjų skaičius ūgtelėjo iki 1,2 tūkst. per dieną, antrą karantino savaitę – iki 1,4 tūkst., trečią – 1,8 tūkst. Ketvirtą savaitę po karantino paskelbimo į Užimtumo tarnybą per darbo dieną vidutiniškai kreipėsi 1,9 tūkst. darbo neturinčių žmonių.

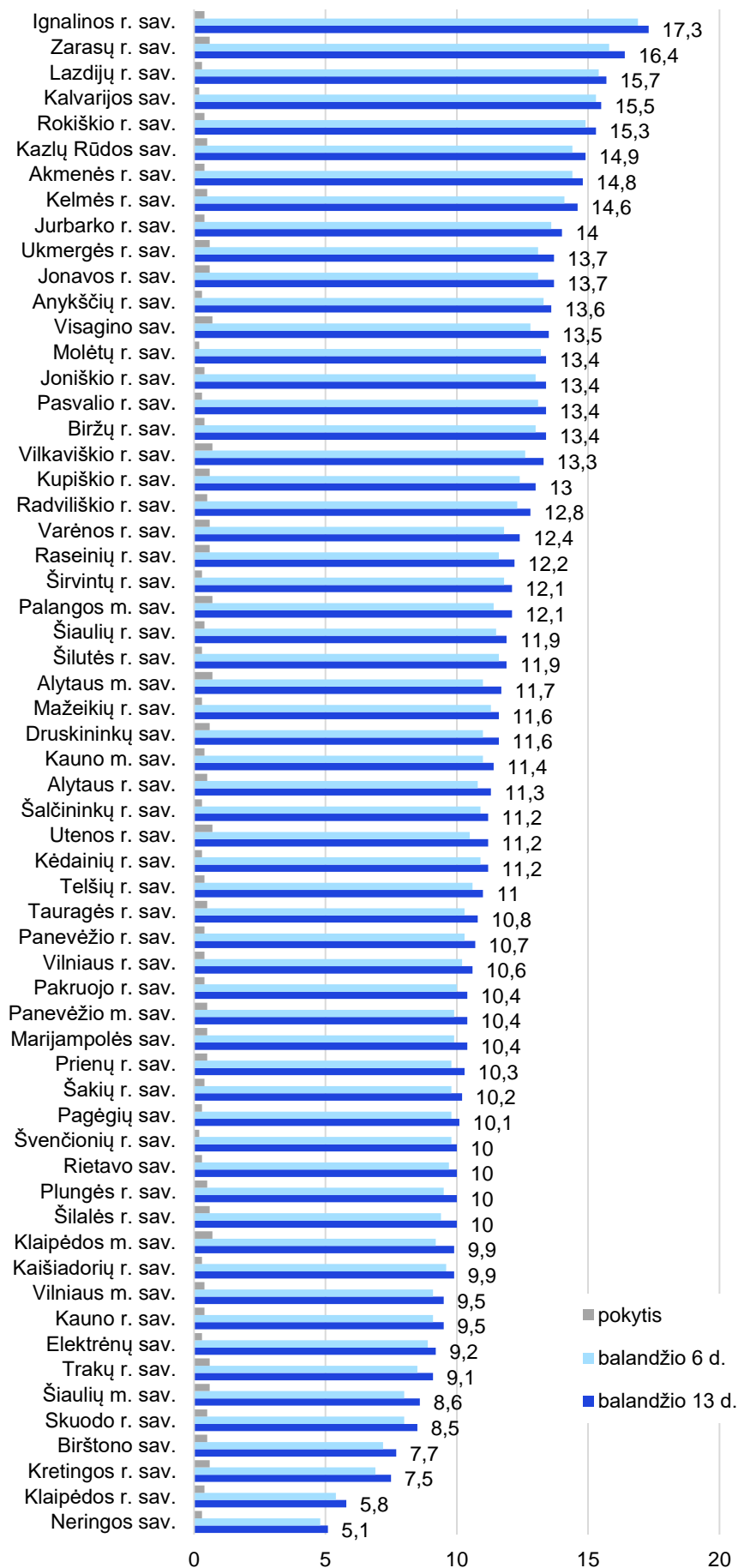
Užimtumo tarnyboje vidutiniškai per darbo dieną registruotų darbo neturinčių asmenų skaičius

2020 m.	Registruota darbo neturinčių asmenų per savaitę	Registruota darbo neturinčių asmenų vidutiniškai per darbo dieną
kovo 1–8 d.	6180	1236
kovo 9–15 d.	4051	1013
kovo 16–22 d. (1 karantino sav.)	5915	1183
kovo 23–29 d. (2 karantino sav.)	7182	1436
kovo 30 – balandžio 5 d. (3 karantino sav.)	8984	1797
balandžio 6–12 d. (4 karantino sav.)	9477	1895

Registruotas nedarbas didėjo visose savivaldybėse

Registruotas nedarbas praėjusią savaitę augo visose šalies savivaldybėse. Didžiausias – 0,7 proc. punkto augimas stebimas Klaipėdos mieste, Utenos rajone, Alytaus mieste, Palangoje, Vilkaviškio rajone ir Visagine.

Registruotas nedarbas savivaldybėse



Labiausiai darbo neturinčių asmenų daugėjo iš kitos aptarnavimo veiklos, didmeninės ir mažmeninės prekybos sektorių

Beveik kas ketvirtas karantino laikotarpiu įregistruotas darbo neturintis asmuo dirbo prekybos sektoriuje, kas penktas – apdirbamosios gamybos sektoriuje. Ketvirtą karantino savaitę (2020 m. balandžio 6 – 12 d.) mažėjo besiregistruojančių asmenų, dirbusių administracinės ir aptarnavimo veiklos, apgyvendinimo ir maitinimo paslaugų teikimo, apdirbamosios gamybos sektoriuose, daugėjo iš kitos aptarnavimo veiklos, didmeninės ir mažmeninės prekybos sektorių.

Įregistruoti darbo neturintys asmenys pagal ekonomines veiklas, proc.

Ekonominės veiklos rūšis	Darbo neturinčių asmenų pasiskirstymas, proc.				
	2020 m. kovo 16–22 d. (1 karantino sav.)	2020 m. kovo 23–29 d. (2 karantino sav.)	2020 m. kovo 30 – balandžio 5 d. (3 karantino sav.)	2020 m. balandžio 6–12 d. (4 karantino sav.)	Pokytis 4 ir 3 karantino sav.
Administracinė ir aptarnavimo veikla	6	7	7,1	5,9	-1,2
Apdirbamoji gamyba	17,8	20,3	20,4	19,4	-1
Apgyvendinimo ir maitinimo paslaugų teikimas	9,2	7,9	9	7,8	-1,2
Didmeninė ir mažmeninė prekyba; variklinių transporto priemonių ir motociklų remontas	24,4	23,2	22,3	23,1	0,8
Elektros, dujų, garo tiekimas ir oro kondicionavimas	0,5	0,2	0,5	0,4	-0,1
Finansinė ir draudimo veikla	0,8	0,6	0,6	0,8	0,2
Informacija ir ryšiai	1,5	0,9	0,8	0,7	-0,1
Kasyba ir karjerų eksploatavimas	0,3	0,4	0,1	0,3	0,2
Kita aptarnavimo veikla	1,6	1,4	1,6	2,9	1,3
Meninė, pramoginė ir poilsio organizavimo veikla	1,3	1,3	1,2	1,5	0,3
Nekilnojamojo turto operacijos	1,5	2,1	2	2,4	0,4
Profesinė, mokslinė ir techninė veikla	2,6	2,3	2,3	2,6	0,3
Statyba	12	11,8	12,1	11,2	-0,9
Švietimas	3,2	3	2,8	3,2	0,4
Transportas ir saugojimas	7,3	7,4	7,1	7,2	0,1
Vandens tiekimas, nuotekų valymas atliekų tvarkymas ir regeneravimas	1	1,2	1,2	0,9	-0,3
Viešasis valdymas ir gynyba, privalomas socialinis draudimas	2,5	2,5	2,6	3,2	0,6
Žemės ūkis, miškininkystė ir žuvininkystė	4,3	4,3	4,4	4,1	-0,3
Žmonių sveikatos priežiūra ir socialinis darbas	2,2	2,2	1,9	2,4	0,5

Ketvirtą karantino savaitę tarp darbo neturinčiųjų 6,1 proc. punkto augo paslaugų sektoriaus darbuotojų ir pardavėjų skaičius ir 3,3 proc. punkto mažėjo kvalifikuotų darbininkų ir amatininkų.

Darbo neturinčių asmenų struktūra pagal profesijų grupes, proc.

Profesijų grupė	Darbo neturinčių asmenų pasiskirstymas, proc.				
	2020 m. kovo 16–22 d. (1 karantino sav.)	2020 m. kovo 23–29 d. (2 karantino sav.)	2020 m. kovo 30 – balandžio 5 d. (3 karantino sav.)	2020 m. balandžio 6–12 d. (4 karantino sav.)	Pokytis 4 ir 3 karantino sav.
Vadovai	4,1	3	3,3	3,3	0
Specialistai	9	6,9	7,4	7	-0,4
Technikai ir jaunesnieji specialistai	6,7	6,9	6	6,6	0,6
Tarnautojai	3,6	3,2	3,2	3,1	-0,1
Paslaugų sektoriaus darbuotojai ir pardavėjai	21,8	19,8	21,7	27,8	6,1
Kvalifikuoti žemės, miškų ir žuvininkystės ūkio darbuotojai	0,6	0,5	0,6	0,6	0
Kvalifikuoti darbininkai ir amatininkai	18,3	20,9	21,5	18,2	-3,3
Įrengimų ir mašinų operatoriai ir surinkėjai	9,8	9,4	8,3	7,5	-0,8
Nekvalifikuoti darbininkai	26,1	29,4	28	25,9	-2,1

Registruota 1,6 tūkst. darbo pasiūlymų nuosekliu darbo paklausos augimu išsiskiria Utenos apskritis

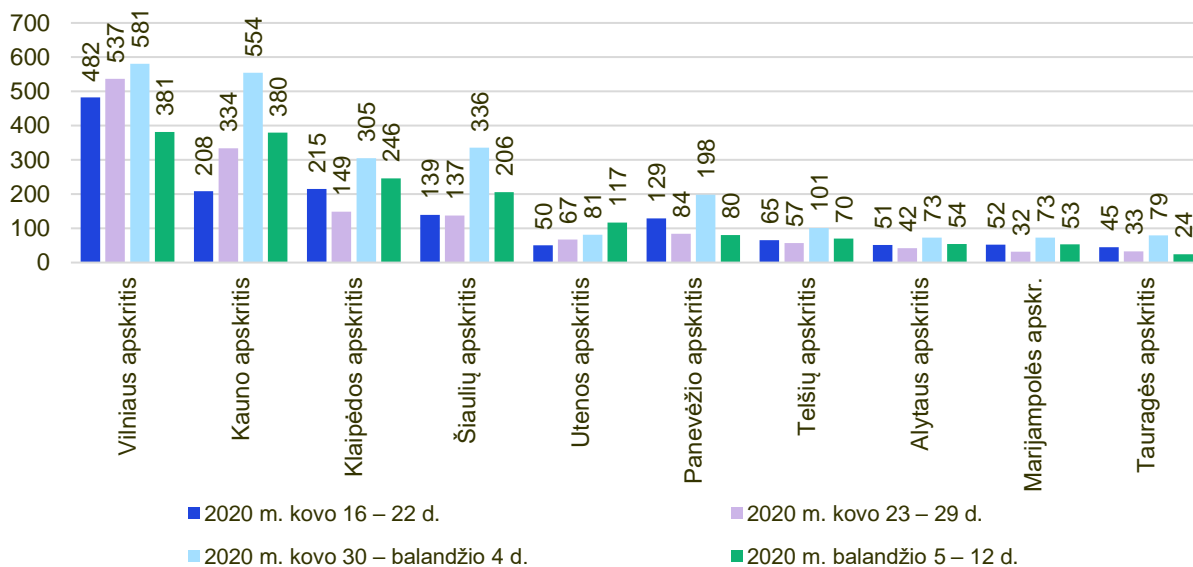
Ketvirtą karantino savaitę šalies darbdaviai Užimtumo tarnyboje registravo 1,6 tūkst. laisvų darbo vietų – tai 770 vietų (32,3 proc.) mažiau nei trečią. Viso karantino laikotarpiu Lietuvos darbdaviai registravo 6,9 tūkst. laisvų darbo vietų.

Laisvos darbo vietos, registruotos Užimtumo tarnybos informacinėje sistemoje

2020 m.	Įregistruota laisvų darbo vietų	Pokytis, palyginti su praėjusiu laikotarpiu	
		skaičius	proc.
vasario mėn.	28816		
kovo mėn. (iki balandžio 1 d.)	23051	-5765	-20,0
kovo 16–22 d. (1 karantino sav.)	1413	-2274	-61,7
kovo 23–29 d. (2 karantino sav.)	1472	59	4,2
kovo 30 – balandžio 5 d. (3 karantino sav.)	2381	909	61,8
balandžio 6–12 d. (4 karantino sav.)	1611	-770	-32,3

Ketvirtą karantino savaitę visose apskrityse, išskyrus Utenos, darbo pasiūlymų mažėjo, kaip ir ankstesnėmis savaitėmis, kas antra laisva darbo vieta registruota Vilniaus ir Kauno apskrityse. Laisvų darbo vietų labiausiai sumažėjo Panevėžio ir Tauragės apskrityse.

Laisvų darbo vietų skaičius pagal apskritis karantino laikotarpiu



Darbuotojų ieško apdirbamosios gamybos ir transporto įmonės

Ketvirtą karantino savaitę daugiausia laisvų darbo vietų registravo įmonės iš apdirbamosios gamybos, didmeninės ir mažmeninės prekybos bei transporto ir saugojimo sektorių. Labiausiai augo darbo pasiūlymų didmeninės ir mažmeninės prekybos, variklinių transporto priemonių ir motociklų remonto bei transporto ir saugojimo sektoriuose. Darbo pasiūlymų mažėjo iš įmonių, vykdančių statybos veiklą, vandens tiekimo, nuotekų valymo atliekų tvarkymo ir regeneravimo veiklą.

Laisvos darbo vietos Užimtumo tarnybos informacinėje sistemoje pagal ekonominės veiklos rūšis, proc.

Ekonominės veiklos rūšis	Laisvų darbo vietų pasiskirstymas, proc.				
	2020 m. kovo 16–22 d. (1 karantino sav.)	2020 m. kovo 23–29 d. (2 karantino sav.)	2020 m. kovo 30 – balandžio 5 d. (3 karantino sav.)	2020 m. balandžio 6–12 d. (4 karantino sav.)	Pokytis 4 ir 3 karantino sav.
Administracinė ir aptarnavimo veikla	10,3	15,4	7,6	9,3	1,8
Apdirbamoji gamyba	20,7	19,7	20,9	23,0	2,2
Apgyvendinimo ir maitinimo paslaugų teikimas	0,7	2,1	0,9	0,8	-0,1
Didmeninė ir mažmeninė prekyba; variklinių transporto priemonių ir motociklų remontas	16,7	9,6	10,6	18,2	7,7
Elektros, dujų, garo tiekimas ir oro kondicionavimas	1,3	1,2	0,8	0,4	-0,4
Finansinė ir draudimo veikla	0,2	-	0,2	-	-
Informacija ir ryšiai	1,2	0,5	0,6	-	-

Kasyba ir karjerų eksploatavimas	0,2	0	0,7	0,9	0,3
Kita aptarnavimo veikla	0,7	0,7	0,2	0,2	0,0
Meninė, pramoginė ir poilsio organizavimo veikla	0	0,2	0,1	0,2	0,1
Nekilnojamojo turto operacijos	1,2	4,7	0,4	0,2	-0,2
Profesinė, mokslinė ir techninė veikla	4	7,4	1,4	1,9	0,5
Statyba	20,4	14,7	17,0	11,2	-5,8
Švietimas	1,6	0,5	1,9	0,9	-1,0
Transportas ir saugojimas	8	8,4	13,8	16,9	3,2
Vandens tiekimas, nuotekų valymas atliekų tvarkymas ir regeneravimas	1,7	2	8,1	2,8	-5,3
Viešasis valdymas ir gynyba, privalomas socialinis draudimas	1	2,2	1,2	3,7	2,5
Žemės ūkis, miškininkystė ir žuvininkystė	7	10	10,6	7,1	-3,5
Žmonių sveikatos priežiūra ir socialinis darbas	3,1	1	3,3	2,3	-1,0

Paklausiausiais išlieka vairuotojai ir pagalbiniai darbininkai

Kaip ir visą karantino laikotarpį, praėjusią savaitę daugiausia darbo pasiūlymų pateikiama darbininkiškų profesijų atstovams. Labiausiai augo darbo pasiūlymų kvalifikuotiems darbininkams ir amatininkams (t. y. pastatų apšiltintojams, suvirintojams, vėdinimo vamzdyno montuotojams, šaltkalviams ir pan.), mažėjo – nekvalifikuotiems darbininkams ir tarnautojams (t. y. klientų informavimo tarnautojams, apskaitininkams ir pan.).

Laisvų darbo vietų struktūra pagal profesijų grupes, proc.

Profesijų grupė	Laisvų darbo vietų pasiskirstymas, proc.				
	2020 m. kovo 16–22 d. (1 karantino sav.)	2020 m. kovo 23–29 d. (2 karantino sav.)	2020 m. kovo 30 – balandžio 5 d. (3 karantino sav.)	2020 m. balandžio 6–12 d. (4 karantino sav.)	Pokytis 4 ir 3 karantino sav.
Vadovai	1,5	1,4	1,6	1,1	-0,5
Specialistai	10,8	7,0	8,4	8,8	0,5
Technikai ir jaunesnieji specialistai	4,5	3,1	2,5	3,5	1,0
Tarnautojai	2,3	3,5	2,9	1,6	-1,3
Paslaugų sektoriaus darbuotojai ir pardavėjai	12,0	9,5	5,1	4,2	-0,9
Kvalifikuoti žemės, miškų ir žuvininkystės ūkio darbuotojai	1,2	3,7	1,9	0,4	-1,5
Kvalifikuoti darbininkai ir amatininkai	31,9	29,6	30,0	36,1	6,1
Įrengimų ir mašinų operatoriai ir surinkėjai	11,6	14,2	21,7	20,5	-1,2
Nekvalifikuoti darbininkai	24,3	28,0	25,9	23,8	-2,1

Ketvirtą karantino savaitę, kaip ir trečią savaitę, daugiausia laisvų darbo vietų registruota vairuotojams ir pagalbiniais darbininkams.

**TOP 10 laisvų darbo vietų Užimtumo tarnybos informacinėje sistemoje pagal profesijas
2020 m. balandžio 6–12 d. (4 karantino sav.)**

Profesija	Skaičius
Tarptautinio krovinių vežimo transporto priemonės vairuotojas	174
Pagalbinis darbininkas	166
Valytojas	75
Suvirintojas	49
Metalinių laivų korpusų surinkėjas	46
Pastatų apšiltintojas	44
Plataus profilio statybininkas	41
Elektrikas	38
Siuvėjas	37
Pardavimo vadybininkas	29

Ketvirtą karantino savaitę daugiausia laisvų darbo vietų Užimtumo tarnybos informacinėje sistemoje registravo UAB „Beljana“. Kaune krovinių kelių transporto veiklą vykdanči įmonė ieško 150 patyrusių autovežių vairuotojų darbui Europoje.

Ūkininkai aktyviai ieško ūkio darbininkų pagalbiniais darbams žemės ūkyje (akmenų rinkimas, ravėjimas, sėjimas), darbams šiltnamiuose (sodinimas, geicavimas, skynimas, rišimas ir kiti einamieji darbai) bei įvairiems lauko darbams (daržovių sodinimas, ravėjimas ir kt. lauko darbai).

**TOP 6 įmonės, daugiausia registravusios laisvų darbo vietų Užimtumo tarnybos
informacinėje sistemoje 2020 m. balandžio 5–12 d. (4 karantino sav.)**

Įmonės pavadinimas	Veiklos sritis	Registruotų darbo vietų skaičius
UAB „Beljana“	Krovinių kelių transportas	155
UAB „CB Baltic“	Metalo konstrukcijų ir jų dalių gamyba	71
Ūkininkai (pavieniai)	Mišrusis žemės ūkis	57
UAB „Marino grupė“	Laivų ir plūdriųjų konstrukcijų statyba	35
UAB „Marino projektai“	Įvairių tipų laivų remontas ir techninė priežiūra	30
UAB „Argamitas“	Gyvenamųjų ir negyvenamųjų pastatų statyba	30

1,7 tūkst. asmenų įdarbinta ketvirtą karantino savaitę

Iki karantino paskelbimo per savaitę vidutiniškai buvo įdarbinama po 4,6 tūkst. darbo neturinčių asmenų. Po karantino paskelbimo kovo 16 d. įdarbinimas sumažėjo daugiau kaip perpus – vidutiniškai 2,2 tūkst. per savaitę. Mažėjant darbo jėgos paklausai mažėjo ir įdarbinimas.

Ketvirtą karantino savaitę tarpininkaujant Užimtumo tarnybos specialistams padėta įsidarbinti 1,7 tūkst. darbo neturinčių asmenų – tai 822 mažiau nei trečią karantino savaitę. Nuo kovo 16 d. tarpininkauta įdarbinant 8,3 tūkst. asmenų.

Įdarbinimas tarpininkaujant Užimtumo tarnybos specialistams

2020 m.	Įdarbinta	Veikla pagal verslo liudijimus
kovo 1–15 d.	7969	4813
kovo 16–22 d. (1 karantino sav.)	2597	730
kovo 23–29 d. (2 karantino sav.)	1566	275
kovo 30 – balandžio 5 d. (3 karantino sav.)	2475	564
balandžio 6–12 d. (4 karantino sav.)	1653	545

2 pranešimai apie numatomus grupės darbuotojų atleidimus

Ketvirtą karantino savaitę mažėjo įmonių pranešimų apie įmonių numatomus grupės darbuotojų atleidimus. Užimtumo tarnyba gavo tik 2 pranešimus (trečią karantino savaitę gauti 6 pranešimai). Planuojama atleisti 106 darbuotojus.

Pranešimai apie numatomą grupės darbuotojų atleidimą 2020 m. balandžio 5–12 d.

Įmonės pavadinimas	Veiklos sritis	Įmonės nurodyta atleidimų priežastis	Atleidžiamų darbuotojų sk.
UAB „Rožė“	Kitų viršutinių drabužių siuvimas	Dėl nuolatinio gamybos ir teikiamų paslaugų mažėjimo, dėl staigaus užsakymų atšaukimo neapibrėžtam laikotarpiui ir nuolatinio ūkinės-finansinės veiklos nuostolio didėjimo	76
UAB „Interneto partneris“	Kitų išankstinio užsakymo ir susijusių paslaugų veikla	Darbuotojų skaičiaus mažinimas dėl sumažėjusių veiklų	30

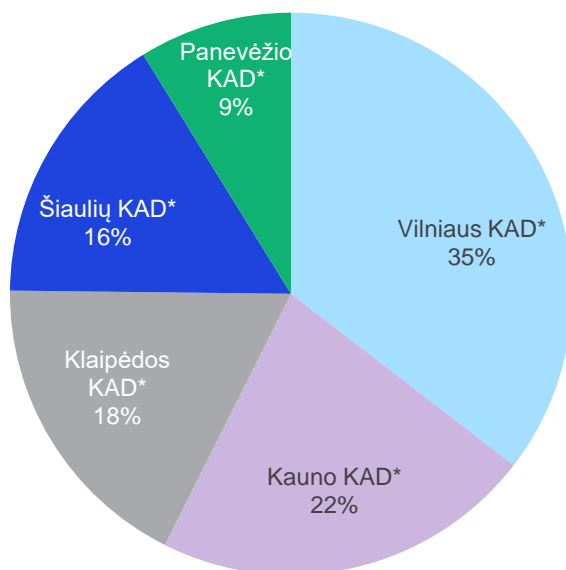
Subsidijos savarankiškai dirbantiems asmenims ir darbdaviams

Ekstremalios situacijos ir karantino laikotarpiu valstybė teikia finansinę paramą savarankiškai dirbantiems asmenims bei darbdaviams, paskelbusiems prastovą darbuotojams. Prašymai gauti subsidijų Užimtumo tarnyboje priimami nuo balandžio 5 d. Iki balandžio 10 d. dėl subsidijų kreipėsi 35905 savarankiškai dirbantys asmenys ir 2486 darbdaviai.

Prašymai dėl subsidijų

Laikotarpis	Savarankiškai dirbančių asmenų prašymai išmokai, skaičius	Įmonių prašymai dėl subsidijų		
		Darbdavių korektiškai pateikti pasiūlymai ir prašymai	Į prastovas išleistų asmenų skaičius	Bendras prašymuose nurodytas priskaičiuotas darbo užmokestis už prastovos laiką, Eur
iki 2020-04-10	35905	2486	13800	4250065,68

**I Užimtumo tarnybą 2019 m. balandžio 4–10 d.
besikreipusių darbdavių pasiskirstymas**



* KAD – klientų aptarnavimo departamentas

