

2020/04

# Situacija darbo rinkoje

2020 m. balandžio 6 d.

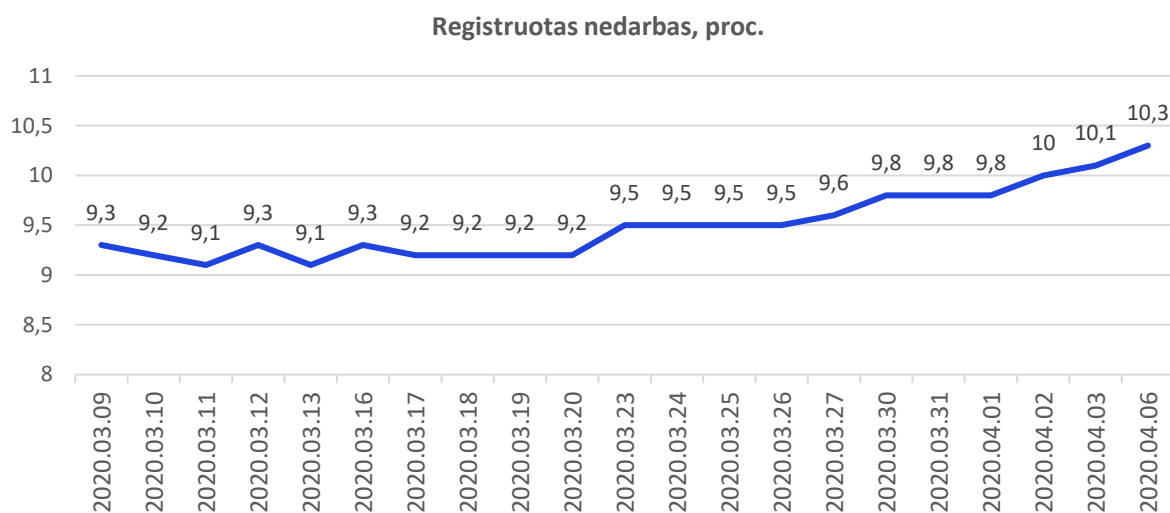


Užimtumo  
tarnyba

## Registruotas nedarbas didėja – 10,3 proc. šalies darbingo amžiaus gyventojų neturi darbo

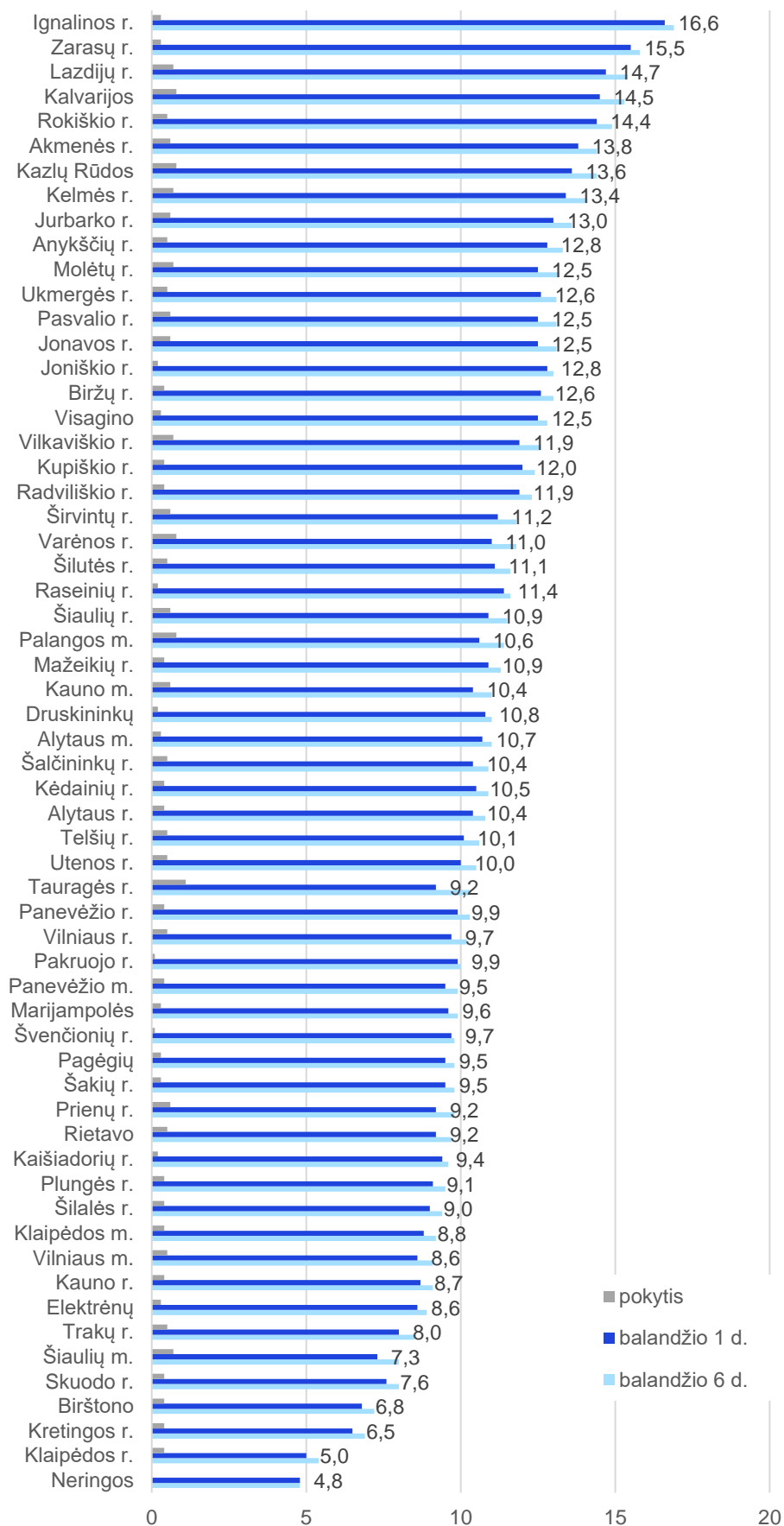
Balandžio 6 d. Užimtumo tarnybos klientų aptarnavimo skyriuose buvo registruota 177,4 tūkst. darbo neturinčių žmonių, jie sudarė 10,3 proc. šalies darbingo amžiaus gyventojų. Kovo 30 d. darbo neturinčių asmenų buvo registruota 169,3 tūkst., nedarbas siekė 9,8 proc.

| Data       | Darbo neturinčių asmenų skaičius | 2020.04.06 | Pokytis  |       |
|------------|----------------------------------|------------|----------|-------|
|            |                                  |            | skaičius | proc. |
| 2020.03.01 | 161594                           | 177406     | 15812    | 9,8   |
| 2020.03.16 | 160454                           |            | 16952    | 10,6  |
| 2020.03.23 | 163298                           |            | 14108    | 8,6   |
| 2020.03.30 | 169265                           |            | 8141     | 4,8   |



Registruoto nedarbo rodikliai praėjusią savaitę augo visose šalies savivaldybėse, išskyrus Neringą, kur nekito.

### Registruotas nedarbas savivaldybėse, proc.



## Trečią karantino savaitę registruota 2,4 tūkst. darbo pasiūlymų, išsiskiria Kauno ir Šiaulių apskritys

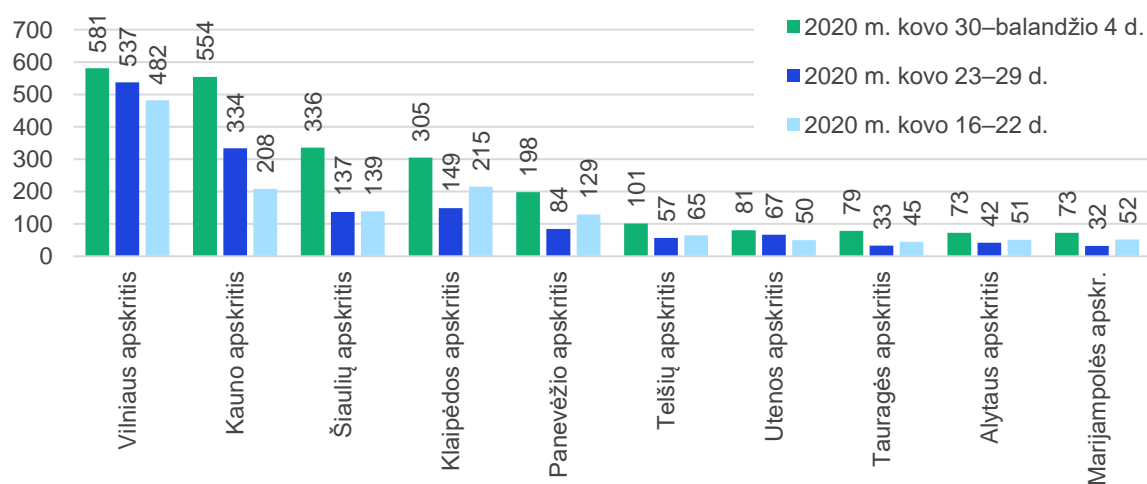
Nuo šių metų kovo 30 d. iki balandžio 5 d. Lietuvos darbdaviai Užimtumo tarnyboje registravo 2,4 tūkst. laisvų darbo vietų. Tai 909 vietomis arba 61,8 proc. daugiau nei kovo 23–29 d. (antrą karantino savaitę), tačiau 2,7 tūkst. arba 53,6 proc. mažiau, palyginti su tuo pačiu laikotarpiu 2019 m.

2020 m. kovo mėn. darbo pasiūlymų pateikta 15 proc. mažiau, lyginant su 2019 m. kovo mėnesiu.

| Įregistruota laisvų darbo vietų             | 2020 m. | 2019 m. | Pokytis  |        |
|---|---------|---------|----------|--------|
|   |         |         | skaičius | proc.  |
| vasario mėn.                                | 28816   | 23154   | 5662     | 24,5%  |
| kovo mėn. (iki balandžio 1 d.)              | 23051   | 27191   | -4140    | -15,2% |
| kovo 16–22 d. (1 karantino sav.)            | 1413    | 4480    | -3067    | -68,5% |
| kovo 23–29 d. (2 karantino sav.)            | 1472    | 4360    | -2888    | -66,2% |
| kovo 30 – balandžio 5 d. (3 karantino sav.) | 2381    | 5133    | -2752    | 53,6%  |

Nuo kovo 30 d. iki balandžio 5 d. visose apskrityse darbo pasiūlymų daugėjo. Kas antra laisva darbo vieta registruota Vilniaus ir Kauno apskrityse. Lyginant su kovo 23–29 d. (antra karantino savaitė) laisvų darbo vietų labiausiai daugėjo Kauno ir Šiaulių apskrityse.

Laisvų darbo vietų skaičius pagal apskritis karantino laikotarpiu



## Darbuotojų ieško apdirbamosios gamybos ir statybos įmonės

Trečią karantino savaitę daugiausia laisvų darbo vietų registravo įmonės iš šių sektorių: apdirbamosios gamybos, statybos, transporto ir saugojimo (51,6 proc. visų laisvų darbo vietų).

Lyginant trečią ir antrą karantino savaites, labiausiai augo darbo pasiūlymų vandens tiekimo, nuotekų valymo atliekų tvarkymo ir regeneravimo, transporto ir saugojimo sektoriuose. Darbo pasiūlymų mažėjo iš įmonių, vykdančių administracinę ir aptarnavimo veiklą, profesinę, mokslinę ir techninę veiklą bei nekilnojamojo turto operacijas.

**Laisvos darbo vietos Užimtumo tarnybos informacinėje sistemoje pagal ekonominės veiklos rūšis, proc.**

| Ekonominės veiklos rūšis  | Laisvų darbo vietų pasiskirstymas, proc.    |   |   |                               |
|---|---|---|---|-------------------------------|
|   | 2020 m. kovo 16–22 d.<br>(1 karantino sav.) | 2020 m. kovo 23–29 d.<br>(2 karantino sav.) | 2020 m. kovo 30–balandžio 5 d.<br>(3. karantino sav.) | Pokytis 3 ir 2 karantino sav. |
| Administracinė ir aptarnavimo veikla  | 10,3  | 15,4  | 7,6   | -7,8                          |
| Statyba   | 20,4  | 14,7  | 17,0  | 2,3                           |
| Žemės ūkis, miškininkystė ir žuvininkystė   | 7,0   | 10,0  | 10,6  | 0,6                           |
| Apdirbamoji gamyba  | 20,7  | 19,7  | 20,9  | 1,2                           |
| Profesinė, mokslinė ir techninė veikla  | 4,0   | 7,4   | 1,4   | -6,0                          |
| Vandens tiekimas, nuotekų valymas atliekų tvarkymas ir regeneravimas                  | 1,7   | 2,0   | 8,1   | 6,1                           |
| Nekilnojamojo turto operacijos  | 1,2   | 4,7   | 0,4   | -4,3                          |
| Viešasis valdymas ir gynyba; privalomas socialinis draudimas                          | 1,0   | 2,2   | 1,2   | -1,0                          |
| Elektros, dujų, garo tiekimas ir oro kondicionavimas                                  | 1,3   | 1,2   | 0,8   | -0,4                          |
| Informacija ir ryšiai   | 1,2   | 0,5   | 0,6   | 0,1                           |
| Didmeninė ir mažmeninė prekyba; variklinių transporto priemonių ir motociklų remontas | 16,7  | 9,6   | 10,6  | 1,0                           |
| Kita aptarnavimo veikla   | 0,7   | 0,7   | 0,2   | -0,5                          |
| Kasyba ir karjerų eksploatavimas  | 0,2   | 0,0   | 0,7   | 0,7                           |
| Finansinė ir draudimo veikla  | 0,2   | 0,0   | 0,2   | 0,2                           |
| Žmonių sveikatos priežiūra ir socialinis darbas                                       | 3,1   | 1,0   | 3,3   | 2,3                           |
| Meninė, pramoginė ir poilsio organizavimo veikla                                      | 0,0   | 0,2   | 0,1   | -0,1                          |
| Švietimas   | 1,6   | 0,5   | 1,9   | 1,4                           |
| Apgyvandinimo ir maitinimo paslaugų teikimas  | 0,7   | 2,1   | 0,9   | -1,1                          |
| Transportas ir saugojimas   | 8,0   | 8,4   | 13,8  | 5,3                           |

## Daugiausia darbo pasiūlymų – pagalbiniais darbininkams ir vairuotojams

Trečią karantino savaitę daugiausia laisvų darbo vietų siūlyta darbininkiškų profesijų atstovams. Lyginant trečią ir antrą karantino savaites, labiausiai augo darbo pasiūlymų įrengimų ir mašinų operatoriams, mažėjo – paslaugų sektoriaus darbuotojams ir pardavėjams.

### Laisvų darbo vietų struktūra pagal profesijų grupes, proc.

| Profesijų grupė   | Laisvų darbo vietų pasiskirstymas, proc. |  |   |                               |
|---|--|--|---|-------------------------------|
|   | 2020 m. kovo 16–22 d. (1 karantino sav.) | 2020 m. kovo 23–29 d. (2 karantino sav.) | 2020 m. kovo 30–balandžio 5 d. (3 karantino sav.) | Pokytis 3 ir 2 karantino sav. |
| Vadovai   | 1,5                                      | 1,4                                      | 1,6   | 0,2                           |
| Specialistai  | 10,8                                     | 7,0                                      | 8,4   | 1,3                           |
| Technikai ir jaunesnieji specialistai                       | 4,5                                      | 3,1                                      | 2,5   | -0,6                          |
| Tarnautojai   | 2,3                                      | 3,5                                      | 2,9   | -0,6                          |
| Paslaugų sektoriaus darbuotojai ir pardavėjai               | 12,0                                     | 9,5                                      | 5,1   | -4,4                          |
| Kvalifikuoti žemės, miškų ir žuvininkystės ūkio darbuotojai | 1,2                                      | 3,7                                      | 1,9   | -1,8                          |
| Kvalifikuoti darbininkai ir amatininkai                     | 31,9                                     | 29,6                                     | 30,0  | 0,4                           |
| Įrengimų ir mašinų operatoriai ir surinkėjai                | 11,6                                     | 14,2                                     | 21,7  | 7,6                           |
| Nekvalifikuoti darbininkai                                  | 24,3                                     | 28,0                                     | 25,9  | -2,1                          |

Nuo kovo 29 d. iki balandžio 5 d. daugiausia laisvų darbo vietų registruota pagalbiniam darbininkams ir vairuotojams. Daugiausia darbo pasiūlymų pateikė UAB „Kauno švara“.

### TOP 10 laisvų darbo vietų Užimtumo tarnybos informacinėje sistemoje pagal profesijas 2020 m. kovo 29 – balandžio 5 d. (3 sav. karantino)

| Profesija   | Skaičius |
|---|----------|
| Pagalbinis darbininkas  | 334      |
| Tarptautinio krovinių vežimo transporto priemonės vairuotojas | 187      |
| Valytojas   | 78       |
| Kelio darbininkas   | 73       |
| Traktorininkas  | 60       |
| Betonuotojas  | 57       |
| Plataus profilio statybininkas                                | 54       |
| Elektrikas  | 48       |
| Vairuotojas ekspeditorius                                     | 46       |
| Ekskavatoriaus mašinistas                                     | 40       |

### TOP 5 įmonių, daugiausia registravusių laisvų darbo vietų Užimtumo tarnybos informacinėje sistemoje 2020 m. kovo 29 – balandžio 5 d. (3 sav. karantino)

| Įmonės pavadinimas        | Veiklos sritis  | Registruotų darbo vietų skaičius |
|---------------------------|---|----------------------------------|
| UAB „Kauno švara“         | Nepavojingųjų atliekų rinkimas                                | 144                              |
| AB „Krekenavos agrofirma“ | Mėsos ir paukštienos produktų gamyba                          | 115                              |
| UAB „Žilinskis ir Co“     | Komunalinių elektros ir telekomunikacijos statinių statyba    | 113                              |
| UAB „WWG – International“ | Kita, niekur kitur nepriskirta, specializuota statybos veikla | 76                               |
| UAB „Specialistas“        | Įdarbinimo agentūrų veikla                                    | 51                               |

## Trečią karantino savaitę įsidarbino 2,5 tūkst. asmenų

Nuo kovo 29 d. iki balandžio 5 d. tarpininkaujant Užimtumo tarnybos specialistams padėta įsidarbinti 2,5 tūkst. darbo neturinčių asmenų. Per tris karantino savaites įdarbinta 6,6 tūkst.

| 2020 m.                                     | Įdarbinta | Veikla pagal verslo liudijimus |
|---|-----------|--------------------------------|
| kovo 1–15 d.                                | 7969      | 4813                           |
| kovo 16–22 d. (1 karantino sav.)            | 2597      | 730                            |
| kovo 23–29 d. (2 karantino sav.)            | 1566      | 275                            |
| kovo 30 – balandžio 5 d. (3 karantino sav.) | 2475      | 564                            |

## 6 pranešimai apie numatomus grupės darbuotojų atleidimus

Trečią karantino savaitę Užimtumo tarnyba gavo 6 pranešimus apie įmonių numatomus grupės darbuotojų atleidimus. Planuojama atleisti 229 darbuotojus. Pažymėtina, kad teikiant Užimtumo tarnybai pranešimą apie numatomą grupės darbuotojų atleidimą, įmonės dažniausiai nurodo LR Darbo kodekso straipsnius ir išsamiai nedetalizuoja atleidimo priežasties. Kad įmonės atleidžia darbuotojus dėl LR Vyriausybės nuo 2020 m. kovo 16 d. paskelbto karantino ir dėl to susiklosčiusios išskirtinės rinkos situacijos, kai įmonių veikla yra apribota arba jos negalima vykdyti, Užimtumo tarnyba sprendžia pagal pranešimų apie numatomą grupės darbuotojų atleidimą teikimo datą.

### Pranešimai apie numatomą grupės darbuotojų atleidimą 2020 m. kovo 30 d. – balandžio 5 d.

| Įmonės pavadinimas               | Veiklos sritis  | Įmonės nurodyta atleidimų priežastis  | Atleidžiamų darbuotojų sk. |
|----------------------------------|---|---|----------------------------|
| SOL Baltics OU Lietuvos filialas | Paprastasis pastatų valymas                                       | LR teritorijoje paskelbtas karantinas ir darbo vietų sumažėjimas  | 50                         |
| UAB „VINTEX“                     | Naudotų daiktų mažmeninė prekyba parduotuvėse                     | Darbuotojų darbo funkcija tapo pertekline   | 45                         |
| UAB „Arctic Adventures“          | Kelionių agentūrų veikla  | Įmonė siekia užtikrinti, kad nebūtų sumažintas darbo užmokestis likusiems darbuotojams bei vykdomi kiti sutartiniai įsipareigojimai | 14                         |
| UAB „Intersistema“               | Restoranų ir pagaminto valgio teikimo veikla                      | Šalių susitarimu  | 31                         |
| UAB „Ridma“                      | Automobilių degalų mažmeninė prekyba specializuotose parduotuvėse | Šalių susitarimu  | 10                         |
| AB „Lituanica“                   | Avalynės gamyba   | Įmonei pradėta bankroto procedūra   | 79                         |

