

2020/04

Situacija darbo rinkoje

2020 m. balandžio 27 d.



Užimtumo
tarnyba

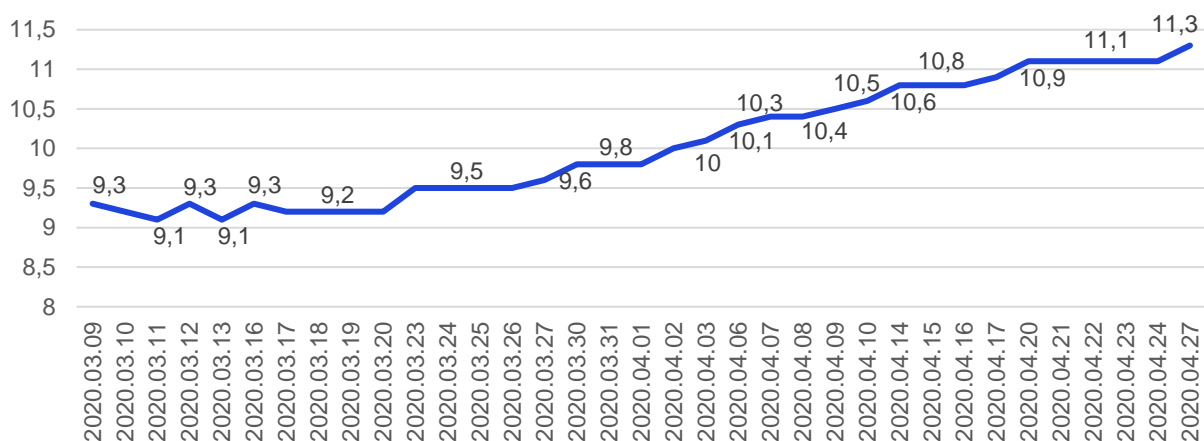
Darbo ieško 11,3 proc. šalies darbingo amžiaus gyventojų

2020 m. balandžio 27 d. Užimtumo tarnybos klientų aptarnavimo skyriuose buvo registruota daugiau nei 194,1 tūkst. darbo neturinčių asmenų, ir jie sudarė 11,3 proc. šalies darbingo amžiaus gyventojų. Nuo karantino pradžios darbo neturinčių asmenų padaugėjo 33,7 tūkst. arba 20,9 proc.

Užimtumo tarnyboje registruotų darbo neturinčių asmenų dinamika

Data	Darbo neturinčių asmenų skaičius	2020.04.27 (6 karantino sav.)	Pokytis	
			skaičius	proc.
2020.03.01	161594	194147	32553	20,1
2020.03.16	160454		33693	20,9
2020.03.23 (1 karantino sav.)	163298		30849	19,1
2020.03.30 (2 karantino sav.)	169265		24882	15,4
2020.04.06 (3 karantino sav.)	177406		16741	9,4
2020.04.13 (4 karantino sav.)	185628		8519	4,6
2020.04.20 (5 karantino sav.)	190278		3869	2,0

Registruotas nedarbas, proc.



Balandžio 20–26 d. (šeštąją karantino savaitę) vidutiniškai per vieną darbo dieną kreipėsi po 1,2 tūkst. darbo neturinčių asmenų – tiek pat kaip ir pirmąją savaitę. Antrą savaitę – iki 1,4 tūkst., trečią – 1,8 tūkst., ketvirtą – 1,9 tūkst., penktą – 1,5 tūkst. Iki karantino vidutiniškai per vieną darbo dieną buvo įregistruojama po 1,1 tūkst. darbo neturinčių asmenų.

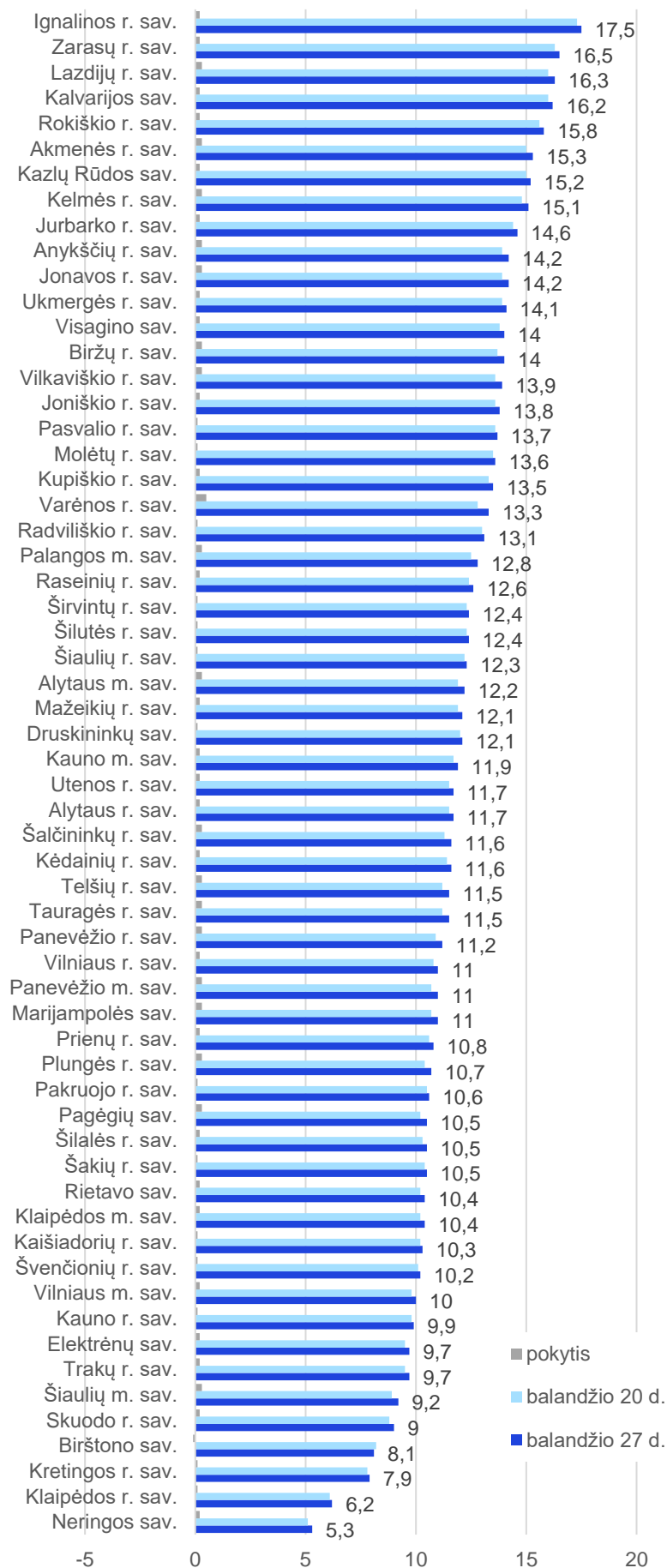
Užimtumo tarnyboje vidutiniškai per darbo dieną registruotų darbo neturinčių asmenų skaičius

2020 m.	Registruota darbo neturinčių asmenų per savaitę	Registruota darbo neturinčių asmenų vidutiniškai per darbo dieną
kovo 1–8 d.	6180	1236
kovo 9–15 d.	4051	1013
kovo 16–22 d. (1 karantino sav.)	5915	1183
kovo 23–29 d. (2 karantino sav.)	7182	1436
kovo 30 – balandžio 5 d. (3 karantino sav.)	8984	1797
balandžio 6–12 d. (4 karantino sav.)	9477	1895
balandžio 13–19 d. (5 karantino sav.)	6157	1539
balandžio 20–26 d. (6 karantino sav.)	5937	1187

Registruoto nedarbo augimo tempas lėtėja

Registruotas nedarbas praėjusią savaitę augo visose šalies savivaldybėse, išskyrus Birštono savivaldybę, kur mažėjo 0,1 proc. punkto. Labiausiai registruotas nedarbas šeštą karantino savaitę, palyginti su penktąja, augo Varėnos rajone – 0,5 proc. punkto.

Registruotas nedarbas savivaldybėse



Labiausia darbo neturinčių asmenų daugėjo iš žemės ūkio, apdirbamosios gamybos ir statybos sektorių

22,7 proc. karantino laikotarpiu įregistruotų darbo neturinčių asmenų dirbo prekybos sektoriuje, 19,9 proc. – apdirbamosios gamybos sektoriuje. Šeštą karantino savaitę mažiau registravosi darbo neturinčių asmenų iš visų sektorių. Tarp besiregistruojančių didžiausia dalis dirbo apdirbamosios gamybos sektoriuje, palyginti su praėjusia savaitę, ši dalis didėjo 1,1 proc. punkto. Taip pat didėjo dalis, dirbusių žemės ūkyje (1,6 proc. punkto) ir statybose (1 proc. punktu). Tuo tarpu dirbusių didmeninės ir mažmeninės prekybos, variklinių transporto priemonių ir motociklų remonto sektoriuje dalis mažėjo 1,8 proc. punkto.

Įregistruoti darbo neturintys asmenys pagal ekonomines veiklas, proc.

Ekonominės veiklos rūšis	Darbo neturinčių asmenų pasiskirstymas, proc.						
	kovo 16–22 d. (1 karantino sav.)	kovo 23–29 d. (2 karantino sav.)	kovo 30 – balandžio 5 d. (3 karantino sav.)	balandžio 6–12 d. (4 karantino sav.)	balandžio 13–19 d. (5 karantino sav.)	balandžio 20–26 d. (6 karantino sav.)	Pokytis 6 ir 5 karantino sav.
Administracinė ir aptarnavimo veikla	6	7	7,1	5,9	6,7	6,1	-0,6
Apdirbamoji gamyba	17,8	20,3	20,4	19,4	20,3	21,4	1,1
Apgyvendinimo ir maitinimo paslaugų teikimas	9,2	7,9	9	7,8	7,3	6,5	-0,8
Didmeninė ir mažmeninė prekyba; variklinių transporto priemonių ir motociklų remontas	24,4	23,2	22,3	23,1	22,3	20,5	-1,8
Elektros, dujų, garo tiekimas ir oro kondicionavimas	0,5	0,2	0,5	0,4	0,4	0,4	0
Finansinė ir draudimo veikla	0,8	0,6	0,6	0,8	0,6	0,9	0,3
Informacija ir ryšiai	1,5	0,9	0,8	0,7	0,9	0,7	-0,2
Kasyba ir karjerų eksploatavimas	0,3	0,4	0,1	0,3	0,4	0,3	-0,1
Kita aptarnavimo veikla	1,6	1,4	1,6	2,9	1,9	2,2	0,3
Meninė, pramoginė ir poilsio organizavimo veikla	1,3	1,3	1,2	1,5	1,5	1,2	-0,3
Nekilnojamojo turto operacijos	1,5	2,1	2	2,4	2,2	1,8	-0,4
Profesinė, mokslinė ir techninė veikla	2,6	2,3	2,3	2,6	2,4	2,6	0,2
Statyba	12	11,8	12,1	11,2	12,2	13,2	1
Švietimas	3,2	3	2,8	3,2	3,6	2,7	-0,9
Transportas ir saugojimas	7,3	7,4	7,1	7,2	6,6	6,6	0
Vandens tiekimas, nuotekų valymas atliekų tvarkymas ir regeneravimas	1	1,2	1,2	0,9	1	1,1	0,1
Viešasis valdymas ir gynyba, privalomas socialinis draudimas	2,5	2,5	2,6	3,2	2,9	3,3	0,4
Žemės ūkis, miškininkystė ir žuvininkystė	4,3	4,3	4,4	4,1	4,7	6,3	1,6
Žmonių sveikatos priežiūra ir socialinis darbas	2,2	2,2	1,9	2,4	2,1	2,2	0,1

Šeštą karantino savaitę tarp darbo neturinčiųjų 4,4 proc. punkto augo nekvalifikuotų darbininkų dalis, 3,2 proc. punkto mažėjo paslaugų sektoriaus darbuotojų ir pardavėjų dalis.

Darbo neturinčių asmenų struktūra pagal profesijų grupes, proc.

Profesijų grupė	Darbo neturinčių asmenų pasiskirstymas, proc.						
	kovo 16–22 d. (1 karantino sav.)	kovo 23–29 d. (2 karantino sav.)	kovo 30 – balandžio 5 d. (3 karantino sav.)	balandžio 6–12 d. (4 karantino sav.)	balandžio 13–19 d. (5 karantino sav.)	balandžio 20–26 d. (6 karantino sav.)	Pokytis 6 ir 5 karantino sav.
Vadovai	4,1	3	3,3	3,3	3,3	3,9	0,6
Specialistai	9	6,9	7,4	7	7,5	6,9	-0,6
Technikai ir jaunesnieji specialistai	6,7	6,9	6	6,6	5,8	6	0,2
Tarnautojai	3,6	3,2	3,2	3,1	3,5	3	-0,5
Paslaugų sektoriaus darbuotojai ir pardavėjai	21,8	19,8	21,7	27,8	21,4	18,2	-3,2
Kvalifikuoti žemės, miškų ir žuvininkystės ūkio darbuotojai	0,6	0,5	0,6	0,6	0,8	0,7	-0,1
Kvalifikuoti darbininkai ir amatininkai	18,3	20,9	21,5	18,2	20,4	20,8	0,4
Įrengimų ir mašinų operatoriai ir surinkėjai	9,8	9,4	8,3	7,5	9,7	8,5	-1,2
Nekvalifikuoti darbininkai	26,1	29,4	28	25,9	27,6	32	4,4

Ieškantys darbo galėjo rinktis iš 2,4 tūkst. darbo pasiūlymų

Balandžio 20–26 d. šalies darbdaviai Užimtumo tarnyboje registravo 2,4 tūkst. laisvų darbo vietų – tai beveik du kartus daugiau nei balandžio 13–19 d. Iš viso karantino laikotarpiu Lietuvos darbdaviai registravo 10,5 tūkst. laisvų darbo vietų.

Laisvos darbo vietos, registruotos Užimtumo tarnybos informacinėje sistemoje

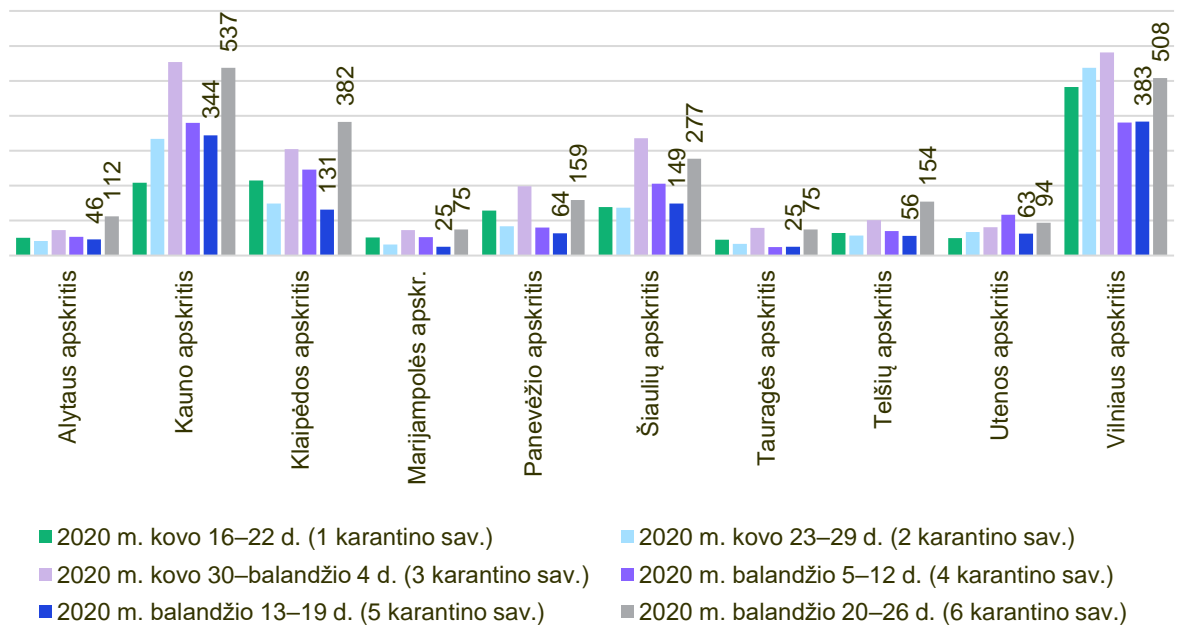
2020 m.	Įregistruota laisvų darbo vietų	Pokytis, palyginti su praėjusiu laikotarpiu	
		skaičius	proc.
vasario mėn.	28816		
kovo mėn. (iki balandžio 1 d.)	23051	-5765	-20,0
kovo 16–22 d. (1 karantino sav.)	1413	-2274	-61,7
kovo 23–29 d. (2 karantino sav.)	1472	59	4,2
kovo 30 – balandžio 5 d. (3 karantino sav.)	2381	909	61,8
balandžio 6–12 d. (4 karantino sav.)	1611	-770	-32,3
balandžio 13–19 d. (5 karantino sav.)	1286	-325	-20,2
balandžio 20–26 d. (6 karantino sav.)	2373	1087	84,5%

Darbo pasiūlymų daugiau pateikta visose apskrityse. Labiausiai laisvų darbo vietų daugėjo Marijampolės, Tauragės, Klaipėdos ir Telšių apskrityse.

Marijampolės apskrityje daugiausia darbo pasiūlymų pateikta administratoriams ir apdirbimo pramonės darbininkams. Tauragės – pagalbiniais darbininkams, plastikinių gaminių

surinkėjams ir administratoriams. Klaipėdos – pagalbiniais darbininkams, suvirintojams ir metalinių laivų korpusų surinkėjams. Telšių – kvalifikuotiems miškų ūkio darbininkams ir cukrinių runkelių augintojams.

Laisvų darbo vietų skaičius pagal apskritis karantino laikotarpiu



Darbuotojų ieško nekilnojamojo turto operacijų, apdirbamosios gamybos, didmeninės ir mažmeninės prekybos bei statybos įmonės

Kaip ir viso karantino metu, praėjusią savaitę daugiausia laisvų darbo vietų registravo įmonės iš apdirbamosios gamybos, didmeninės ir mažmeninės prekybos bei statybos sektorių, daugiau pasiūlymų pateikta nekilnojamo turto operacijų srityje. Taip pat šeštą karantino savaitę, palyginti su penktąja, labiausiai augo darbo pasiūlymų žemės ūkio, miškininkystės ir žuvininkystės sektoriuje, mažėjo – transporto ir saugojimo, viešojo valdymo sektoriuose.

Laisvos darbo vietos Užimtumo tarnybos informacinėje sistemoje pagal ekonominės veiklos rūšis, proc.

Ekonominės veiklos rūšis	Laisvų darbo vietų pasiskirstymas, proc.						
	kovo 16–22 d. (1 karantino sav.)	kovo 23–29 d. (2 karantino sav.)	kovo 30 – balandžio 5 d. (3 karantino sav.)	balandžio 6–12 d. (4 karantino sav.)	balandžio 13–19 d. (5 karantino sav.)	balandžio 20–26 d. (6 karantino sav.)	Pokytis 6 ir 5 karantino sav.
Administracinė ir aptarnavimo veikla	10,3	15,4	7,6	9,3	13,4	9,9	-3,5
Apdirbamoji gamyba	20,7	19,7	20,9	23,0	18,8	17,2	-1,6
Apgyvendinimo ir maitinimo paslaugų teikimas	0,7	2,1	0,9	0,8	3,2	2,6	-0,6
Didmeninė ir mažmeninė prekyba; variklinių transporto priemonių ir motociklų remontas	16,7	9,6	10,6	18,2	12,7	13,9	1,2
Elektros, dujų, garo tiekimas ir oro kondicionavimas	1,3	1,2	0,8	0,4	1,8	0,2	-1,6
Finansinė ir draudimo veikla	0,2	-	0,2	-	0,1	0,2	0,1
Informacija ir ryšiai	1,2	0,5	0,6	-	1,3	0,2	-1,1
Kasyba ir karjerų eksploatavimas	0,2	0	0,7	0,9	0,1	0,9	0,8
Kita aptarnavimo veikla	0,7	0,7	0,2	0,2	0,6	0,7	0,2
Meninė, pramoginė ir poilsio organizavimo veikla	0	0,2	0,1	0,2	2,8	0,2	-2,6
Nekilnojamojo turto operacijos	1,2	4,7	0,4	0,2	0,5	17,5	17,1
Profesinė, mokslinė ir techninė veikla	4	7,4	1,4	1,9	2,9	2,1	-0,8
Statyba	20,4	14,7	17,0	11,2	13,3	12,1	-1,3
Švietimas	1,6	0,5	1,9	0,9	1,5	1,7	0,2
Transportas ir saugojimas	8	8,4	13,8	16,9	8,6	4,0	-4,6
Vandens tiekimas, nuotekų valymas atliekų tvarkymas ir regeneravimas	1,7	2	8,1	2,8	1,7	1,0	-0,6
Viešasis valdymas ir gynyba, privalomas socialinis draudimas	1	2,2	1,2	3,7	7,3	3,0	-4,3
Žemės ūkis, miškininkystė ir žuvininkystė	7	10	10,6	7,1	5,6	10,9	5,3
Žmonių sveikatos priežiūra ir socialinis darbas	3,1	1	3,3	2,3	3,8	1,7	-2,1

Paklausiausios išlieka darbininkiškos profesijos

Daugiausia darbo pasiūlymų ir toliau pateikiama darbininkiškų profesijų atstovams (83,3 proc. visų darbo pasiūlymų). Šeštą karantino savaitę labiausiai daugėjo darbo pasiūlymų technikams ir jaunesniesiems specialistams bei kvalifikuotiems žemės, miškų ir žuvininkystės ūkio darbuotojams. Tarp specialistų paklausūs administratoriai, pardavimų vadybininkai.

Laisvų darbo vietų struktūra pagal profesijų grupes, proc.

Profesijų grupė	Laisvų darbo vietų pasiskirstymas, proc.						
	kovo 16–22 d. (1 karantino sav.)	kovo 23–29 d. (2 karantino sav.)	kovo 30 – balandžio 5 d. (3 karantino sav.)	balandžio 6–12 d. (4 karantino sav.)	balandžio 13–19 d. (5 karantino sav.)	balandžio 20–26 d. (6 karantino sav.)	Pokytis 6 ir 5 karantino sav.
Vadovai	1,5	1,4	1,6	1,1	2,6	5,1	2,5
Specialistai	10,8	7,0	8,4	8,8	13,2	7,9	-5,3
Technikai ir jaunesnieji specialistai	4,5	3,1	2,5	3,5	5,8	12,5	6,7
Tarnautojai	2,3	3,5	2,9	1,6	1,6	1,4	-0,2
Paslaugų sektoriaus darbuotojai ir pardavėjai	12,0	9,5	5,1	4,2	8,6	8,8	0,1
Kvalifikuoti žemės, miškų ir žuvininkystės ūkio darbuotojai	1,2	3,7	1,9	0,4	1,9	6,5	4,7
Kvalifikuoti darbininkai ir amatininkai	31,9	29,6	30,0	36,1	23,5	25,2	1,7
Įrengimų ir mašinų operatoriai ir surinkėjai	11,6	14,2	21,7	20,5	12,9	9,3	-3,6
Nekvalifikuoti darbininkai	24,3	28,0	25,9	23,8	29,9	23,3	-6,6

Kaip ir ankstesnėmis karantino savaitėmis, daugiausia laisvų darbo vietų registruota pagalbiniais darbininkams ir valytojams. Šių profesijų darbuotojų ieško įvairią veiklą vykdančios įmonės. Statybininkų ieškoma įvairiems statybos ir apdailos darbams, darbui statybos objektuose, betonavimo darbams, trinkelėlių ir bordiūrų klojimui. Miškų ūkio darbininkų ieško medienos ruošos, miško medžių auginimo ir kitą miškininkystės veiklą vykdančios įmonės. Joms reikalingi darbuotojai krūmų pjovimui, medelių sodinimui, priežiūrai. Įmonės ieško pardavimo vadybininkų aktyviai naujų klientų paieškai, tiesioginiam bendravimui su užsienio įmonėmis ir jų atstovais.

**TOP 5 laisvų darbo vietų Užimtumo tarnybos informacinėje sistemoje pagal profesijas
balandžio 20–26 d.**

Profesija	Skaičius
Administratorius	216
Pagalbinis darbininkas	214
Valytojas	97
Plataus profilio statybininkas	70
Kvalifikuotas miškų ūkio darbininkas	70
Personalo padalinio vadovas	69
Siuvėjas	56
Pardavimo vadybininkas	54
Suvirintojas	53
Daržininkas	52

Šeštą karantino savaitę daugiausia laisvų darbo vietų Užimtumo tarnybos informacinėje sistemoje registravo UAB „Visi butai“ – įmonė ieškojo administratorių, personalo padalinio vadovų, pardavėjų internetu, televizijos laidų organizatorių visoje Lietuvoje. UAB „Plieno partneris“ ieškojo metalinių laivų korpusų surinkėjų ir suvirintojų. UAB „SKOGRAN“ – kvalifikuotų miškų ūkio darbininkų Vilniaus, Telšių ir Panevėžio savivaldybėse.

**TOP 5 įmonės, daugiausia registravusios laisvų darbo vietų Užimtumo tarnybos
informacinėje sistemoje balandžio 20–26 d.**

Įmonės pavadinimas	Veiklos sritis	Registruotų darbo vietų skaičius
UAB „Visi butai“	Nekilnojamojo turto agentūrų veikla	333
UAB „Plieno partneris“	Laivų ir plūdriųjų konstrukcijų statyba	80
UAB „SKOGRAN“	Miško medžių auginimas ir kita miškininkystės veikla	69
UAB „Sematix“	Kitų medienos gaminių gamyba; dirbinių iš kamštienos, šiaudų ir pynimo medžiagų gamyba	50
ŽŪB „AUGA Lankesa“	Grūdinių (išskyrus ryžius), ankštinių ir aliejingų sėklų augalų auginimas	50
Ūkininkai (pavieniai)	Mišrusis žemės ūkis	45

1,8 tūkst. asmenų įdarbinta ketvirtą karantino savaitę

Iki karantino paskelbimo per savaitę vidutiniškai buvo įdarbinama po 4,6 tūkst. darbo neturinčių asmenų. Po karantino paskelbimo kovo 16 d. įdarbinimas sumažėjo daugiau kaip perpus – vidutiniškai 2,2 tūkst. per savaitę. Mažėjant darbo jėgos paklausai mažėjo ir įdarbinimas.

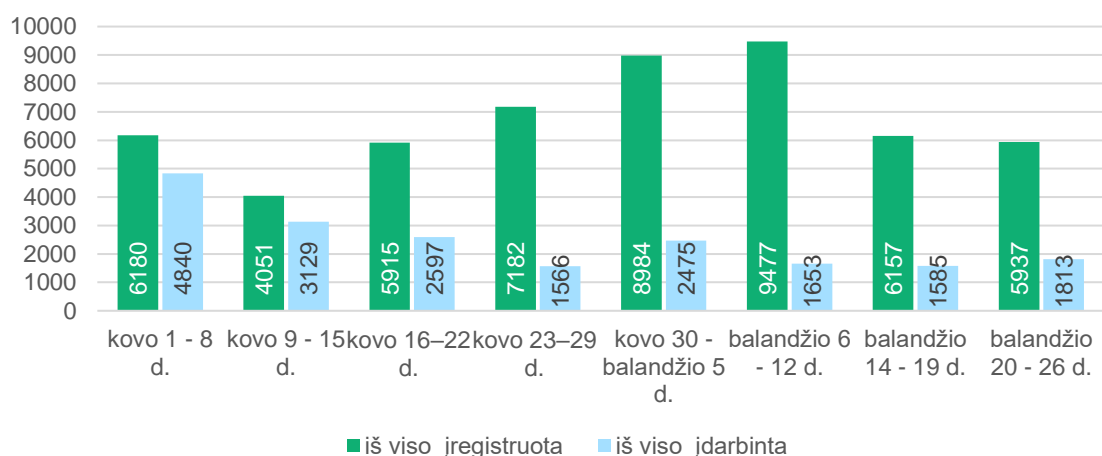
Šeštą karantino savaitę tarpininkaujant Užimtumo tarnybos specialistams padėta įsidarbinti 1,8 tūkst. darbo neturinčių asmenų – tai 14 proc. daugiau nei penktąją.

Nuo kovo 16 d. tarpininkauta įdarbinant 11,7 tūkst. asmenų.

Įdarbinimas tarpininkaujant Užimtumo tarnybos specialistams

2020 m.	Įdarbinta	Veikla pagal verslo liudijimus
kovo 1–15 d.	7969	4813
kovo 16–22 d. (1 karantino sav.)	2597	730
kovo 23–29 d. (2 karantino sav.)	1566	275
kovo 30 – balandžio 5 d. (3 karantino sav.)	2475	564
balandžio 6–12 d. (4 karantino sav.)	1653	545
balandžio 13–19 d. (5 karantino sav.)	1585	376
balandžio 20–26 d. (6 karantino sav.)	1813	564

Darbo neturinčių asmenų registracija ir įdarbinimas, 2020 m. kovo–balandžio mėn.



Aštuoni pranešimai apie numatomus grupės darbuotojų atleidimus

Šeštą karantino savaitę gauti aštuoni pranešimai apie įmonių numatomus grupės darbuotojų atleidimus. Planuojama atleisti 291 darbuotoją, t. y. panašų darbuotojų skaičių, kaip ir penktą karantino savaitę.

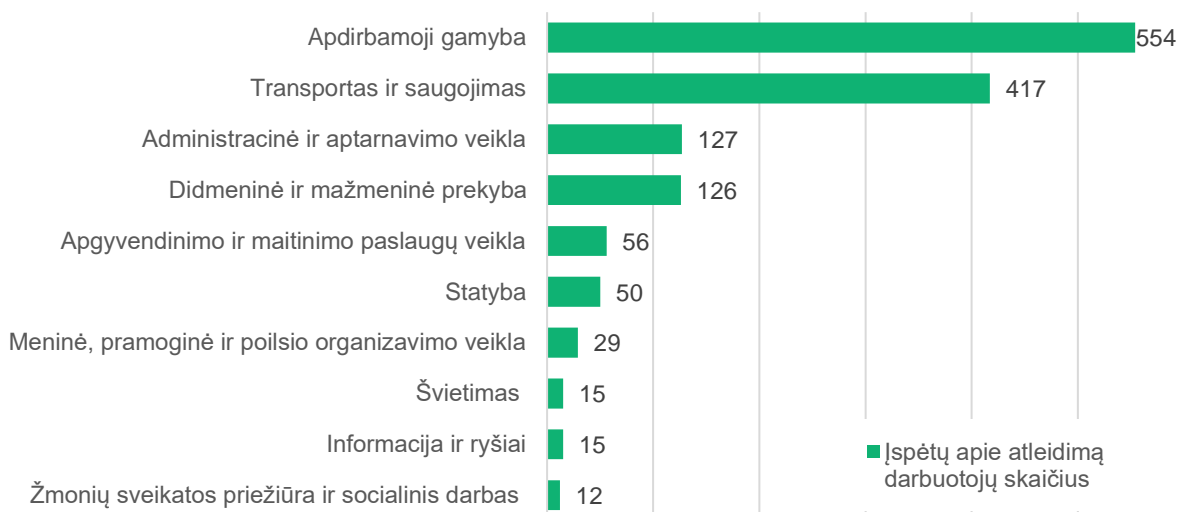
Pranešimai apie numatomą grupės darbuotojų atleidimą balandžio 20–26 d.

Įmonės pavadinimas	Veiklos sritis	Įmonės nurodyta atleidimų priežastis	Atleidžiamų darbuotojų sk.
UAB „PAS Aviation International (Baltic) Ltd“	Kita veikla	Dėl karantino ir draudimo vykdyti skrydžius visiškai sustabdyta įmonės veikla, klientai nutraukė užsakymus, bendrovė negauna pajamų	19
Nordic Crew Management OU	Kita veikla	Dėl karantino ir draudimo vykdyti skrydžius visiškai sustabdyta įmonės veikla, klientai nutraukė užsakymus, bendrovė negauna pajamų	8
UAB „Baltijos eukutecas“	Kitų elektronikos bei elektros laidų ir kabelių gamyba	COVID-19 pandemija, lėmusi sumažėjusią gamybos apimtį	47

UAB „Agromėsa“	Mėsos ir paukštienos produktų gamyba	Šalių susitarimu ir darbdavio iniciatyva be darbuotojo kaltės	70
UAB „Lindex“	Drabužių mažmeninė prekyba specializuotose parduotuvėse	Dėl Lietuvos Respublikoje paskelbto karantino ir ekstremalios situacijos bei fizinių UAB „Lindex“ parduotuvių uždarymo, bendrovė patiria ekonominių sunkumų dėl kurių darbuotojų darbo funkcijos tampa perteklinėmis	23
Zarasų r. Turmanto pagrindinė mokykla	Pagrindinis ugdymas	Mokyklos reorganizacija, Zarasų raj. savivaldybės tarybos 2020 m. sausio 24 d. sprendimas Nr. T-3 „Dėl sutikimo reorganizuoti Zarasų r. Turmanto pagrindinę mokyklą“.	15
UAB „Kauno viešbutis“	Viešbučių ir panašių laikinų buveinių veikla	Paskelbus ekstremalią situaciją, uždrausta viešojo maitinimo įstaigų-restoranų veikla, todėl sumažėjo (arba visiškai neliko) užsakymų ir pardavimų	25
AB „Utenos trikotažas“	Apatinių drabužių siuvimas	Dėl COVID-19 pandemijos sukkelto produkcijos nuosmukio, Vyriausybės sprendimu paskelbtos ekstremalios padėties ir įvesto karantino bei su tuo susijusių veiklos apribojimų. Dėl susiklosčiusios situacijos bendrovės klientai reikšmingai sumažino užsakymų apimtį	84

Nuo karantino pradžios 28 įmonės pranešė apie 1401 darbuotojo atleidimą pagal darbo kodekso 63 str. grupės darbuotojų atleidimus. Daugiausia pranešimų apie numatomą grupės darbuotojų atleidimą pateikė apdirbamosios gamybos įmonės – jų atleidžiami darbuotojai sudaro trečdalį visų darbuotojų, numatytų atleisti pagal grupės darbuotojų atleidimą.

Įspėtų apie atleidimą darbuotojų skaičius pagal įmonių ekonominės veiklos rūšį, nuo 2020 m. kovo 16 d.



Įmonių pranešimai apie numatomą grupės darbuotojų atleidimą pagal įmonių ekonominės veiklos rūšį, nuo 2020 m. kovo 16 d.



Parama darbo vietoms išsaugoti

Ekstremalios situacijos ir karantino laikotarpiu valstybė teikia finansinę paramą savarankiškai dirbantiems asmenims bei darbdaviams, paskelbusiems prastovą darbuotojams. Prašymai gauti subsidiją Užimtumo tarnyboje priimami nuo balandžio 5 d. Iki balandžio 24 d. dėl subsidijų kreipėsi 60921¹ savarankiškai dirbantis asmuo ir 12200 darbdavių.

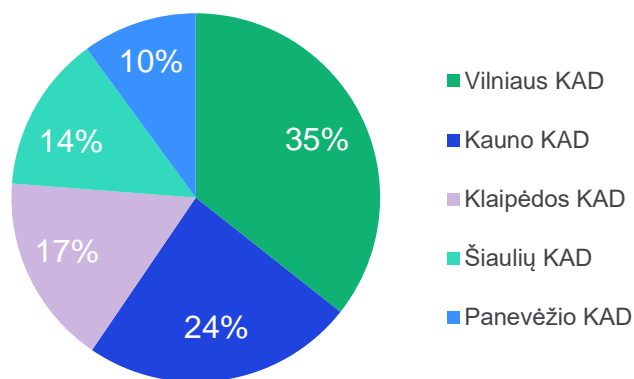
¹ Duomenys patikslinami ir atnaujinami kiekvieną darbo dieną.

* KAD – klientų aptarnavimo departamentas.

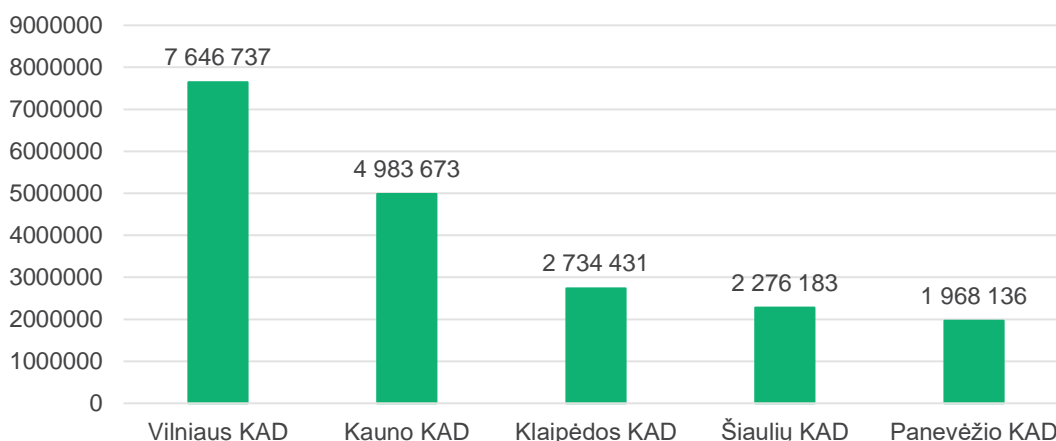
Prašymai dėl subsidijų

Laikotarpis	Savarankiškai dirbančių asmenų prašymai išmokai, skaičius	Įmonių prašymai dėl subsidijų		
		Darbdavių korektiškai pateikti pasiūlymai ir prašymai	Į prastovas išleistų asmenų skaičius	Bendras prašymuose nurodytas priskaičiuotas darbo užmokestis už prastovos laiką, Eur
Iki 2020.04.10	35905	2508	13941	4266497,63
Iki 2020.04.17	15914	4884	32685	8155623,25
Iki 2020.04.24	9102	4808	32808	7187039,69
Iš viso:	60921	12200	79434	19609160,57

Į Užimtumo tarnybą 2020 m. balandžio 5–24 d. besikreipusių darbdavių pasiskirstymas



Bendras prašymuose nurodytas priskaičiuotas darbo užmokestis už prastovos laiką, Eur



**I Užimtumo tarnybą 2020 m. balandžio 5–24 d. besikreipusių
darbdavių pasiskirstymas pagal įmonės ekonominės veiklos
rūšį, proc.**



