

2020/03

Tarpininkavimo  
įdarbinant paslaugų  
teikėjų įdarbinti  
asmenys 2019 metais  
(Papildyta ir atnaujinta)



Užimtumo  
tarnyba

## Santrauka

67 tarpininkavimo įdarbinant paslaugų teikėjai (toliau – tarpininkai) pateikė informaciją Užimtumo tarnybai apie 2019 m. veiklą ir fiziniams asmenims suteiktas tarpininkavimo įdarbinant paslaugas<sup>1</sup>.

Tarpininkavimo įdarbinant veiklą vykdė 58 juridiniai asmenys ir 2 fiziniai asmenys. 7 tarpininkai informavo, kad neįdarbino nei vieno asmens. 7 tarpininkai pateikė pranešimus Užimtumo tarnybai apie ketinimą teikti tarpininkavimo įdarbinant paslaugas trečiųjų šalių piliečiams, ketinantiems dirbti Lietuvos Respublikoje pagal darbo sutartį.

2019 m. tarpininkai padėjo įsidarbinti 10,1 tūkst. asmenų, Užimtumo tarnyba – 179 tūkst.

Tarpininkai daugiausia asmenų įdarbina Lietuvoje – 5,7 tūkst. (56 proc.). Tarp įdarbintų Lietuvoje vyrauja asmenys iki 29 m. (63 proc.), vyrai (53 proc.).

3,7 tūkst. asmenų tarpininkai tarpininkavo įsidarbinti užsienyje. Daugiausia iki 29 m. (47 proc.), vyrai (72 proc.), Nyderlanduose (37 proc.).

Daugiau nei aštuoniems šimtams piliečių iš trečiųjų šalių tarpininkai padėjo rasti darbą Lietuvoje. Daugiausia įdarbinta 30-49 m. (74 proc.), vyrų (92%), iš Ukrainos (78 proc.).

2019 m. asmenų pranešimų dėl tarpininkų teikiamų paslaugų pažeidimų buvo nedaug. Valstybinė vartotojų teisių apsaugos tarnyba 2019 m. sausio – spalio mėn. gavo du klientų pareiškimus, Policijos departamentas prie LR vidaus reikalų ministerijos – pradėjo 3 administracinio nusižengimo (teisės pažeidimo) teisenas už tarpininkavimo įdarbinant paslaugų teikimo pažeidimus. Visais atvejais pranešimai nepasitvirtino.

---

<sup>1</sup> Informacija atnaujinta 2020-03-02, Užimtumo tarnybai vėliau gavus 14 tarpininkavimo įdarbinant paslaugų teikėjų ataskaitas.

## Pranešimai apie ketinimą teikti tarpininkavimo įdarbinant paslaugas 2019 metais

5 tarpininkavimo įdarbinant paslaugų teikėjai (toliau – tarpininkai) informavo Užimtumo tarnybą apie statusą ir tarpininkavimo įdarbinant paslaugų teikimo pradžią. Tarpininkavimo įdarbinant veiklą pradėjo 4 juridiniai asmenys ir 1 fizinis asmuo.

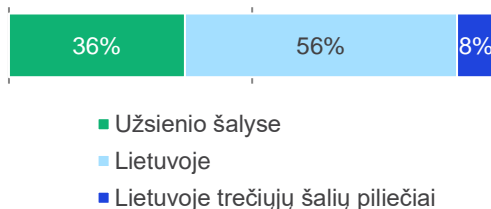
7 tarpininkai pateikė pranešimus Užimtumo tarnybai apie ketinimą teikti tarpininkavimo įdarbinant paslaugas trečiųjų šalių piliečiams, ketinantiems dirbti Lietuvos Respublikoje pagal darbo sutartį. Visi tarpininkai pranešimo pateikimo metu atitiko Užimtumo įstatymo 30<sup>1</sup> straipsnio 2 dalyje nurodytus kriterijus.

## Įdarbinti asmenys 2019 metais

67 tarpininkai pateikė informaciją Užimtumo tarnybai apie 2019 m. veiklą ir fiziniams asmenims suteiktas tarpininkavimo įdarbinant paslaugas. Tarpininkavimo įdarbinant veiklą vykdė 58 juridiniai asmenys ir 2 fiziniai asmenys. 7 tarpininkai informavo, kad 2019 m. veiklos nevykdė ir neįdarbino nei vieno asmens.

Lyginant tarpininkų ir Užimtumo tarnybos tarpininkavimo paslaugų klientus, matyti, kad tarpininkai daugiausia padeda įsidarbinti vyrams ir jaunesniems asmenims, o Užimtumo tarnyba – vyresniems asmenims.

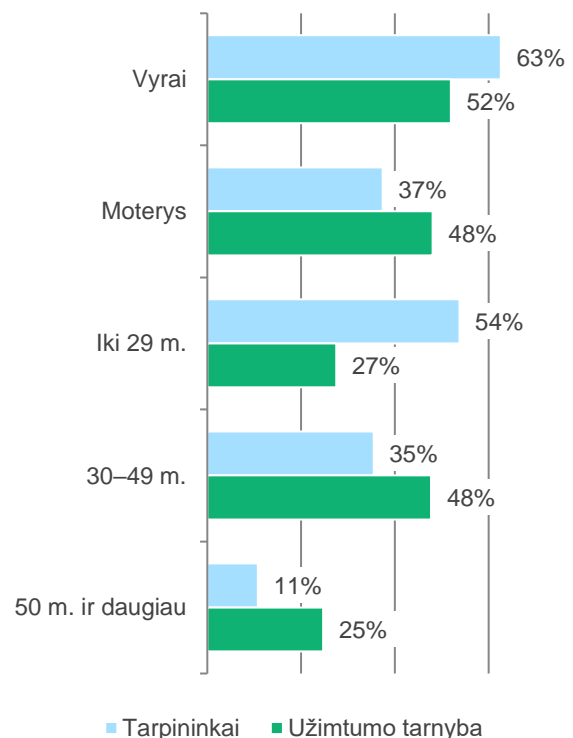
Tarpininkų įdarbinti asmenys pagal šalis



Iš viso tarpininkai padėjo įsidarbinti 10133 asmenis, iš jų užsienyje – 3662 (36 proc.), Lietuvoje – 6471 (64 proc.). Iš įdarbintųjų – 6345 (63 proc.) vyrai ir 3788 moterys (37 proc.). Kas antras įdarbintas asmuo buvo iki 29 metų (5447, 54 proc.), kas trečias – 30–49 metų amžiaus (3593, 35 proc.). Vyresni nei 50 metų sudarė 11 proc. (1093) visų įdarbintų darbo ieškančių asmenų.

Užimtumo tarnybos specialistai tarpininkavo įsidarbinti 179 tūkst. asmenų. Iš įdarbintųjų – 93 tūkst. (52 proc.) vyrai ir 86 tūkst. moterys (48 proc.). Kas antras įdarbintas asmuo 30–49 metų (86 tūkst., 48 proc.), kas ketvirtas – iki 29 metų (49 tūkst., 27 proc.) ir vyresni nei 50 metų (44 tūkst., 25 proc.).

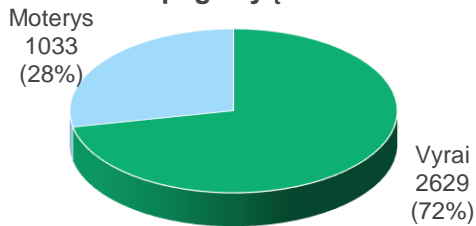
Tarpininkų ir Užimtumo tarnybos įdarbinti asmenys



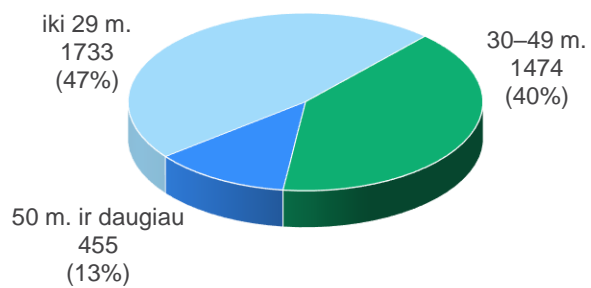
## Tarpininkavimo įdarbinant paslaugų teikėjų įdarbinti asmenys užsienyje

2019 m. užsienio valstybėse įdarbintas 3662 asmenys, t. y. 36 proc. visų tarpininkų įdarbintų asmenų. Didžioji dalis įdarbintų asmenų – vyrai (72 proc.). Beveik kas antras įdarbintas buvo iki 29 metų amžiaus – 1733 (47 proc.). Daugiausiai asmenų buvo įdarbinta Nyderlanduose – 1354 (37 proc.), Vokietijoje – 878 (24 proc.) ir Norvegijoje – 565 (15 proc.).

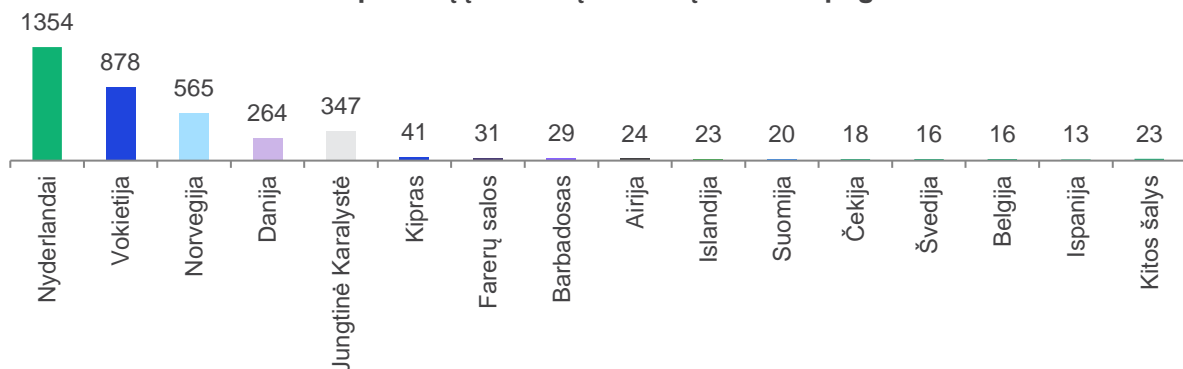
**Tarpininkų įdarbinti asmenys pagal lytį**



**Tarpininkų įdarbinti asmenys pagal amžių**



**Tarpininkų įdarbintų asmenų skaičius pagal šalis**

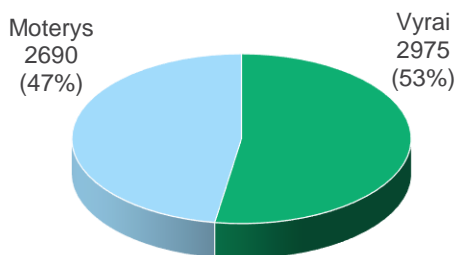


Pastaba. Kitos šalys: Estija (9), Latvija (5), Lenkija (5), Graikija (2), Kinija (1), Slovakija (1).

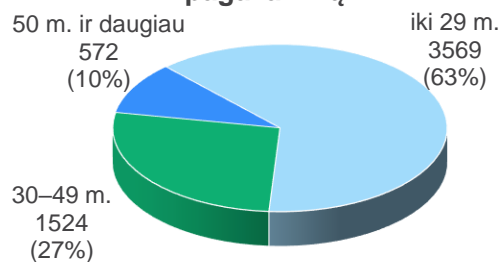
## Tarpininkavimo įdarbinant paslaugų teikėjų įdarbinti asmenys Lietuvoje

Lietuvoje tarpininkai įdarbino 5665 darbo ieškančius asmenis, gyvenančius Lietuvoje – 2975 vyrus (53 proc.) ir 2690 moterų (47 proc.). Daugiausiai tai buvo asmenys, kurių amžius iki 29 metų – 3569 (63 proc.), nuo 30 iki 49 metų – 27 proc., o vyresni nei 50 metų sudarė 10 proc.

**Tarpininkų įdarbinti asmenys pagal lytį**



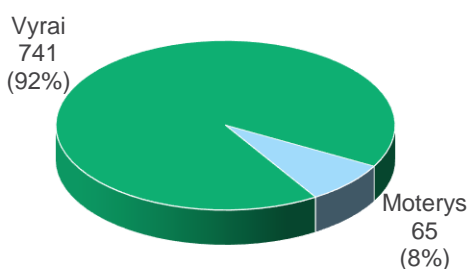
**Tarpininkų įdarbinti asmenys pagal amžių**



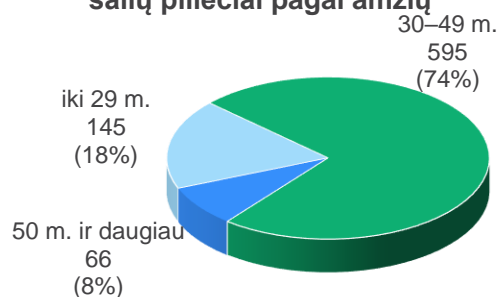
## Tarpininkavimo įdarbinant paslaugų teikėjų įdarbinti piliečiai iš trečiųjų šalių Lietuvoje pagal darbo sutartį

Tarpininkai informavo Užimtumo tarnybą, kad 2019 m. Lietuvoje įdarbino 806 trečiųjų šalių piliečius pagal darbo sutartis, t. y. 8 proc. visų tarpininkų įdarbintų asmenų. Didžioji dalis įdarbintų asmenų – vyrai (92 proc.), 30–49 metų amžiaus (74 proc.). Daugiausiai asmenų buvo įdarbinta iš Ukrainos – 345 (78 proc.).

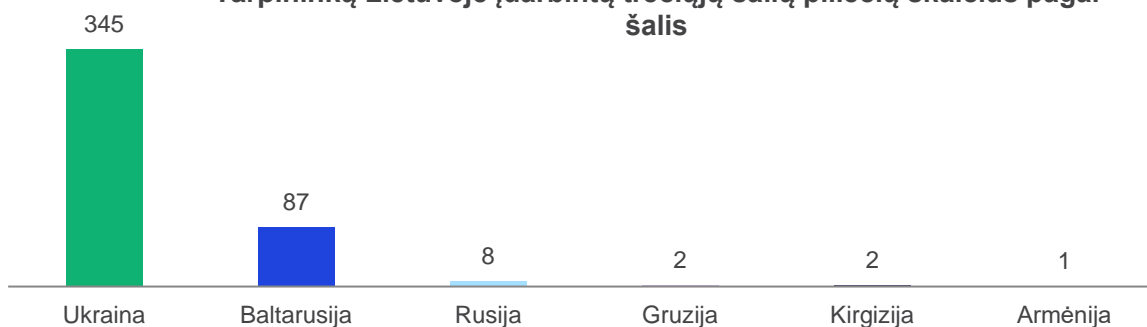
**Tarpininkų įdarbinti trečiųjų šalių piliečiai pagal lytį**



**Tarpininkų įdarbinti trečiųjų šalių piliečiai pagal amžių**



**Tarpininkų Lietuvoje įdarbintų trečiųjų šalių piliečių skaičius pagal šalis**



## Klientų pareiškimai dėl tarpininkų teikiamų paslaugų

2019 m. Užimtumo tarnybos Konsultavimo telefonu skyrius nėra gavęs klientų pareiškimų dėl tarpininkų teikiamų paslaugų pažeidimų.

Valstybinė vartotojų teisių apsaugos tarnyba informavo, kad 2019 m. sausio–spalio mėn. gavo du klientų pareiškimus dėl tarpininkų teikiamų paslaugų. Klientai skundėsi sutartų darbo sąlygų neatitikimu ir įsipareigojimų pagal sutartį nevykdymu. Abu pareiškimai perduoti pagal kompetenciją Policijos departamentui prie LR vidaus reikalų ministerijos, Užimtumo tarnybai prie LR socialinės apsaugos ir darbo ministerijos. Kadangi Užimtumo tarnyba neatsako už fizinių ir juridinių asmenų, vykdančių tarpininkavimo įdarbinant paslaugų teikimą, veiklą ir jų teikiamų paslaugų kokybę, visus asmenų pastebėtus pažeidimus nagrinėja teisėsaugos institucijos, nes administracinė atsakomybė už tarpininkavimo įdarbinant paslaugų teikimo reikalavimų pažeidimus yra numatyta Lietuvos Respublikos administracinių nusižengimų kodekso 133 straipsnyje „Tarpininkavimo įdarbinant paslaugų teikimo reikalavimų pažeidimas“.

Policijos departamentas prie LR vidaus reikalų ministerijos nurodė, kad administracinių nusižengimų registro duomenimis, 2019 m. sausio–spalio mėn. buvo pradėtos 3 administracinio nusižengimo (teisės pažeidimo) teisenos už tarpininkavimo įdarbinant paslaugų teikimo

pažeidimus. Visais atvejais pranešimai nepasitvirtino ir buvo priimti nutarimai administracinio nusižengimo (teisės pažeidimo) teisenas nutraukti.

## Ižvalgos

Tarpininkų pateikti duomenys rodo, kad daugiausia tarpininkai padeda įsidarbinti vyrams iki 29 m. Šios grupės asmenų daugiausia įdarbinama ne tik Lietuvoje, bet ir siunčiama darbui užsienyje. Tuo tarpu vyresniems nei 50 m. asmenims įsidarbinti ir integruotis darbo rinkoje padedama mažiausia. Kaip rodo Užimtumo tarnybos duomenys, šios amžiaus grupės asmenims darbą rasti yra sunkiau. 2019 m. registruotas nedarbas vyresnių nei 50 m. asmenų siekė 11,1 proc., jaunimo iki 29 m. – 5,5 proc. Esant įtampai darbo rinkoje ir trūkstant darbuotojų, tarpininkų profesinė patirtis identifikuojant darbo ieškančiųjų kompetencijas ir darbdavių reikalavimų išmanymas ateityje galėtų turėti didesnę vaidmenį užtikrinant vyresnio amžiaus asmenų tvarų įdarbinimą.

Tikėtina, kad informacija apie tarpininkavimo paslaugų teikimą Lietuvoje iš dalies atspindi realią situaciją darbo rinkoje, pvz.: įdarbinimą užsienyje ar trečiųjų šalių piliečių įdarbinimą Lietuvoje. Atkreiptinas dėmesys, kad tik nedidelė dalis tarpininkavimo paslaugų teikėjų (67) pateikė informaciją Užimtumo tarnybai apie 2019 m. veiklą ir fiziniams asmenims suteiktas tarpininkavimo įdarbinant paslaugas. Remiantis Statistikos departamento duomenimis, 2019 m. III ketv. Lietuvoje veikė 365 įdarbinimo veiklą vykdančios įmonės. Atsižvelgiant į tai ir siekiant rinkoje veikiančių tarpininkavimo paslaugų įmonių skaidrumo, svarstyтина papildyti Užimtumo tarnybos direktoriaus patvirtintą „Dėl informacijos apie tarpininkavimo įdarbinant paslaugų teikimą tvarkos aprašą“, nurodant informaciją turinčių teikti paslaugų įmonių veiklos kodą pagal EVRK 2 red. (N78 Įdarbinimo veikla).

Tik 7 tarpininkai 2019 m. pateikė pranešimus Užimtumo tarnybai apie ketinimą teikti tarpininkavimo įdarbinant paslaugas trečiųjų šalių piliečiams, norintiems dirbti Lietuvos Respublikoje pagal darbo sutartį. Taip pat tarpininkų pateikti duomenys rodo, kad jie tarpininkavo įdarbinant daugiau nei 800 piliečių iš trečiųjų šalių. Tikėtina, kad tam tikrų sektorių darbdaviai atsisako tarpininkų teikiamų tarpininkavimo įdarbinant paslaugų ir tiesiogiai dirba su užsieniečiais. Visgi į Lietuvą atvykstančių užsieniečių skaičius dėl laisvesnės imigracinės politikos yra gerokai didesnis. 2019 m. Užimtumo tarnyba užsieniečiams išdavė 9,1 tūkst. leidimų dirbti Lietuvoje. Migracijos departamentas prie LR VRM darbo pagrindu 2019 m. išdavė 37,5 tūkst. nacionalinių vizų.

PRIEDAI

Tarpininkų užsienyje įdarbintų asmenų skaičius 2019 metais

Šalis	Iš viso	Lytis		Amžius		
		Vyras	Moteris	< 29 metų	30–49	> 50
Nyderlandai	1354	975	380	906	406	43
Vokietija	878	642	235	280	442	155
Norvegija	565	444	121	204	237	124
Danija	264	190	74	122	104	38
Jungtinė Karalystė	347	180	167	141	160	46
Kipras	41	31	10	18	12	11
Farerų salos	31	31		0	22	9
Barbadosas	29	19	10	9	16	4
Airija	24	13	11	7	11	6
Islandija	23	23		12	11	
Suomija	20	20		3	11	6
Čekija	18	16	2	4	11	3
Švedija	16	12	4	6	6	4
Belgija	16	15	1	5	9	2
Ispanija	13	4	9	11	2	
Estija	9	4	5	1	8	
Latvija	5	4	1	1	4	
Lenkija	5	5			2	3
Graikija	2		2	2		
Kinija	1		1	1		
Slovakija	1	1				1
<b>Iš viso:</b>	<b>3662</b>	<b>2629</b>	<b>1033</b>	<b>1733</b>	<b>1474</b>	<b>455</b>

Tarpininkų Lietuvoje įdarbintų trečiųjų šalių piliečių skaičius 2019 metais

Šalis	Iš viso	Lytis		Amžius		
		Vyras	Moteris	< 29 metų	30–49	> 50
Ukraina	687	642	45	115	516	56
Baltarusija	100	84	16	22	70	9
Rusija	8	7	1	2	4	1
Rusijos federacija	4	4		1	3	
Gruzija	2	2			2	
Moldovos Respublika	2	2		2		
Kirgizija	2		2	2		
Armėnija	1		1	1		
<b>Iš viso:</b>	<b>806</b>	<b>741</b>	<b>65</b>	<b>145</b>	<b>595</b>	<b>66</b>

Tarpininkų Lietuvoje įdarbintų Lietuvos darbo ieškančių asmenų skaičius 2019 metais

Šalis	Iš viso	Lytis		Amžius		
		Vyras	Moteris	< 29 metų	30–49	> 50
Lietuva	5665	2975	2690	3569	1524	572

Užimtumo tarnybos įdarbintų asmenų skaičius 2019 metais

Šalis	Iš viso	Lytis		Amžius		
		Vyras	Moteris	< 29 metų	30–49	> 50
Lietuva	179538	93259	86279	49323	85691	44360



