

2020/03

Situacija darbo  
rinkoje 2020 m.  
kovo mėn.

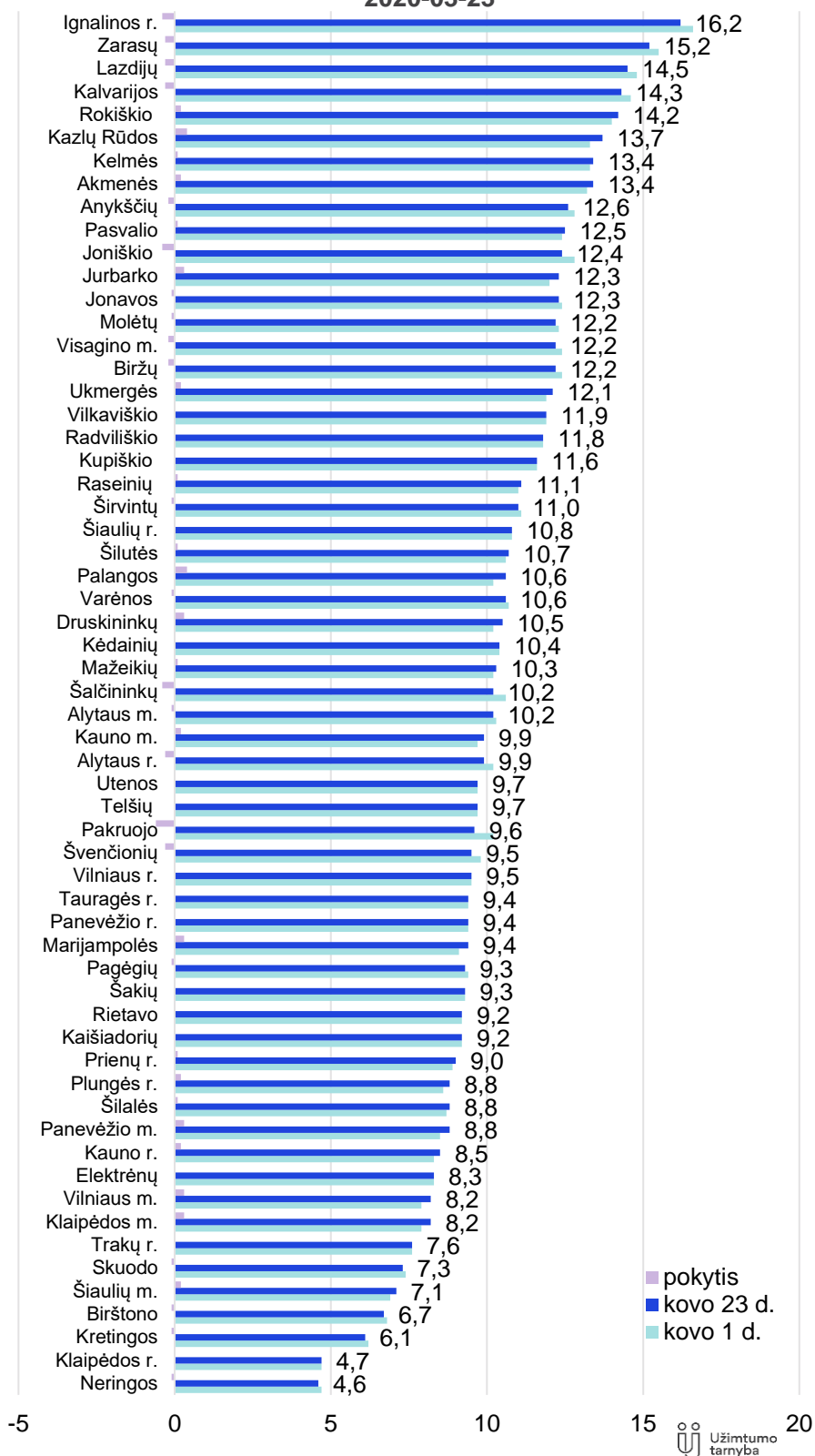


Užimtumo  
tarnyba

## Registruotas nedarbas kovo 23 d. buvo 0,1 proc. punkto didesnis nei kovo 1 d.

Šių metų kovo 23 d. Užimtumo tarnybos klientų aptarnavimo skyriuose buvo registruota 163,3 tūkst. darbo neturinčių asmenų arba 9,5 proc. šalies darbingo amžiaus gyventojų. Palyginti su kovo 1 d., darbo neturinčių asmenų skaičius išaugo 1704, o registruotas nedarbas – 0,1 proc. punkto.

**Registruotas nedarbas pagal savivaldybes, proc.**  
2020-03-23



Labiausiai registruotas nedarbas augo Palangos ir Kazlų Rūdos savivaldybėse (po 0,4 proc. punkto) bei Jurbarko, Druskininkų, Marijampolės, Panevėžio m. savivaldybėse (po 0,3 proc. punkto). Šių metų kovo 1–20 d. į Užimtumo tarnybos klientų aptarnavimo skyrius kreipėsi 16,1 tūkst. darbo neturinčių asmenų, kovo 16–20 d. įregistruota 5,9 tūkst. darbo neturinčiųjų, t. y. beveik trečdalis visų asmenų, registruotų kovo mėn.

2020 m. kovo mėn.	Iš viso darbo ieškančių	Iš jų bedarbių
2020.03.02	1060	989
2020.03.03	1872	1797
2020.03.04	1388	1327
2020.03.05	1191	1124
2020.03.06	1005	943
2020.03.09	913	853
2020.03.10	1238	1191
2020.03.12	1092	1014
2020.03.13	1038	993
2020.03.16 (karantinas)	1346	1267
2020.03.17	1226	1139
2020.03.18	1293	1199
2020.03.19	1323	1197
2020.03.20	1192	1113
<b>Iš viso</b>	<b>17177</b>	<b>16146</b>

2019 m. kovo mėn.	Iš viso darbo ieškančių	Iš jų bedarbių
2019.03.01	1013	945
2019.03.04	1326	1244
2019.03.05	1606	1533
2019.03.06	1138	1070
2019.03.07	1100	1025
2019.03.08	983	926
2019.03.12	822	754
2019.03.13	1370	1263
2019.03.14	988	920
2019.03.15	967	889
2019.03.18	886	800
2019.03.19	1205	1133
2019.03.20	987	928
2019.03.21	959	894
2019.03.22	823	756
<b>Iš viso</b>	<b>16173</b>	<b>15080</b>

Per tris šių metų kovo savaites darbo neturinčių asmenų registruota 1066 arba 7,1 proc. daugiau neu per tą patį 2019 m. laikotarpį.

Įregistruota bedarbių	2020 m.	2019 m.	pokytis	
			sk.	proc.
vasario mėn.	21304	18815	2489	13,2%
kovo mėn. (3 savaitės)	16146	15080	1066	7,1%
kovo 1 d. kovo 8 d.	6180	6743	-563	-8,3%
kovo 9 d. kovo 15 d.	4051	3826	225	5,9%
kovo 16 d. kovo 22 d. (karantinas)	5915	4511	1404	31,1%

Lyginant vidutinius per vieną darbo dieną įregistruotų darbo neturinčių asmenų skaičius matyti, kad tiek vasario, tiek kovo 1–18 d. jie buvo identiškai – 1,1 tūkst. Po karantino paskelbimo (kovo 16 d.) per dieną įregistruojamų darbo neturinčių asmenų skaičius padidėjo – kovo 16–22 d. vidutiniškai buvo įregistruojama po 1,2 tūkst. darbo neturinčių asmenų.

Įregistruotų bedarbių per dieną skaičius	
2020 m. vasario mėn.	1065
2020 m. iki kovo 15 d.	1064
2020 m. nuo kovo 16 d. (karantinas)	1183

Paskelbus karantiną tarp bedarbiais įregistruotų asmenų auga moterų dalis: jei iki kovo 15 d. tarp įregistruotų darbo neturinčių asmenų moterys sudarė 44 proc., tai tarp įregistruotųjų kovo 16–20 d. – 49 proc. Didėja ir 20–39 metų amžiaus darbo neturinčių asmenų dalis.

#### Darbo neturinčių asmenų, registruotų Užimtumo tarnyboje, struktūra pagal amžių, proc.

Amžius	2020 m. kovo 16–20 d.	2020 m. kovo 1–15 d.	Pokytis
16–19 metų	1,8	2,8	-1,0
20–24 metų	14,7	12,7	2,1
25–29 metų	16,6	12,9	3,7
30–34 metų	13,3	11,1	2,1
35–39 metų	11,6	9,3	2,3
40–44 metų	10,1	9,9	0,3
45–49 metų	10,1	11,4	-1,3
50–54 metų	9,4	11,3	-1,9
55–59 metų	8,3	12,2	-3,9
60–64 metų	4,1	6,5	-2,4

Tarp darbo ieškančiųjų 17,8 proc. punkto augo specialistų ir paslaugų sektoriaus darbuotojų dalis ir 15,4 proc. punkto mažėjo nekvalifikuotų darbo neturinčių asmenų dalis.

#### Darbo ieškančių asmenų struktūra pagal profesijų grupes, proc.

Profesijų grupė	2020 m. kovo 16–20 d.	2020 m. kovo 1–15 d.	Pokytis
Vadovai	4,8	2,6	2,2
Specialistai	18,0	13,1	4,9
Technikai ir jaunesnieji specialistai	10,2	7,5	2,6
Tarnautojai	3,8	2,6	1,2
Paslaugų sektoriaus darbuotojai ir pardavėjai	19,0	12,0	7,0
Kvalifikuoti žemės, miškų ir žuvininkystės ūkio darbuotojai	0,2	0,3	-0,1
Kvalifikuoti darbininkai ir amatininkai	14,6	15,1	-0,4
Įrengimų ir mašinų operatoriai ir surinkėjai	9,8	11,6	-1,8
Nekvalifikuoti darbininkai	19,7	35,1	-15,4

Daugiau registravosi asmenų, dirbusių didmeninėje ir mažmeninėje prekyboje, variklinių transporto priemonių ir motociklų remonto bei apgyvendinimo ir maitinimo paslaugų sektoriuose.

## Darbo ieškančiųjų struktūra pagal ekonominės veiklos rūšis

Ekonominės veiklos sritis	2020 m. kovo 16–20 d.	2020 m. kovo 1–15 d.	Pokytis
Žemės ūkis, miškininkystė ir žuvininkystė	4,4	7,1	-2,7
Kasyba ir karjerų eksploatavimas	0,3	0,3	0,0
Apdirbamoji gamyba	17,7	19,2	-1,5
Elektros, dujų, garo tiekimas ir oro kondicionavimas	0,5	0,4	0,1
Vandens tiekimas, nuotekų valymas, atliekų tvarkymas ir regeneravimas	1,0	1,1	-0,1
Statyba	12,1	13,8	-1,8
Didmeninė ir mažmeninė prekyba, variklinių transporto priemonių ir motociklų remontas	24,5	20,5	4,0
Transportas ir saugojimas	7,3	7,3	0,0
Apgyvendinimo ir maitinimo paslaugų veikla	9,0	5,3	3,7
Informacija ir ryšiai	1,4	0,7	0,7
Finansinė ir draudimo veikla	0,7	0,6	0,1
Nekilnojamojo turto operacijos	1,6	1,6	0,0
Profesinė, mokslinė ir techninė veikla	2,6	2,5	0,0
Administracinė ir aptarnavimo veikla	6,0	7,6	-1,6
Viešasis valdymas ir gynyba; privalomasis socialinis draudimas	2,5	4,0	-1,5
Švietimas	3,2	3,1	0,1
Žmonių sveikatos priežiūra ir socialinis darbas	2,2	2,1	0,1
Meninė, pramoginė ir poilsio organizavimo veikla	1,4	1,1	0,2
Kita aptarnavimo veikla	1,6	1,4	0,2

## Intensyvus klientų aptarnavimas telefonu

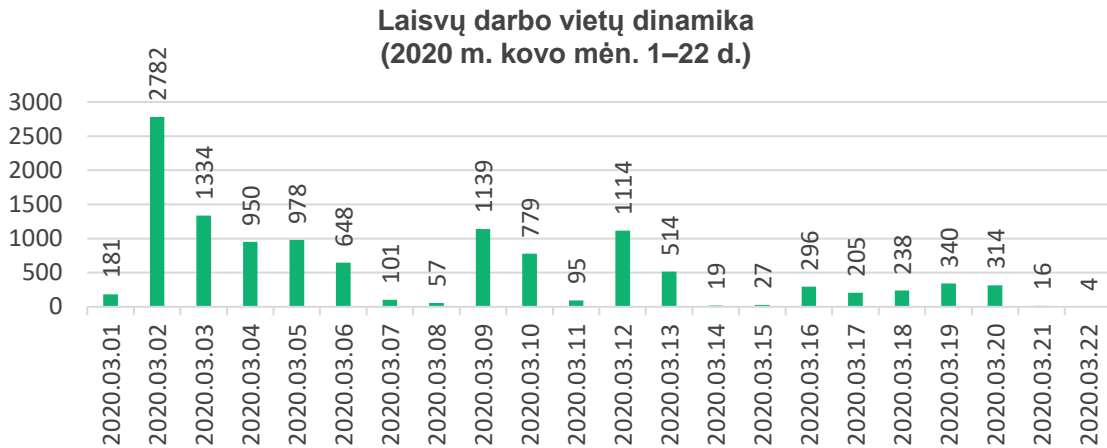
Šių metų kovo 16–22 d. Užimtumo tarnybos Konsultavimo telefonu skyriaus konsultantų darbo apimtys išaugo beveik 7 kartus. Karantino metu konsultantai sulaukia vidutiniškai 2000 skambučių per dieną iš Užimtumo tarnybos klientų, tuo tarpu 2019 m. dienos vidurkis būdavo apie 300 skambučių.

Šiuo metu darbdaviai dažniausiai klausia, kaip pasinaudoti parama darbuotojams esant prastovose, ieškantys darbo – kaip užsiregistruoti Užimtumo tarnyboje, savarankiškai dirbantys asmenys – kaip pasinaudoti parama sustabdžius veiklą.

## 1,4 tūkst. darbuotojų ieškota pirmąją karantino savaitę

Šių metų kovo 1–22 dienomis darbdaviai Užimtumo tarnyboje registravo 12,1 tūkst. laisvų darbo vietų. Tai 1,9 tūkst. darbo vietų arba 13,8 proc. mažiau palyginti su tuo pačiu laikotarpiu 2019 m. Labiausiai darbo pasiūlymų sumažėjo po karantino paskelbimo (kovo 16 d.). Darbo pasiūlymų pateikta 2,6 karto mažiau palyginti su praėjusia savaitę.

Įregistruota laisvų darbo vietų	2020 m.	2019 m.	pokytis	
			sk.	proc.
vasario mėn.	28816	23154	5662	24,5%
kovo mėn. (3 savaitės)	12131	14070	-1939	-13,8%
kovo 1 d. kovo 8 d.	7031	5418	1613	29,8%
kovo 9 d. kovo 15 d.	3687	4172	-485	-11,6%
kovo 16 d. kovo 22 d. (karantinas)	1413	4480	-3067	-68,5%

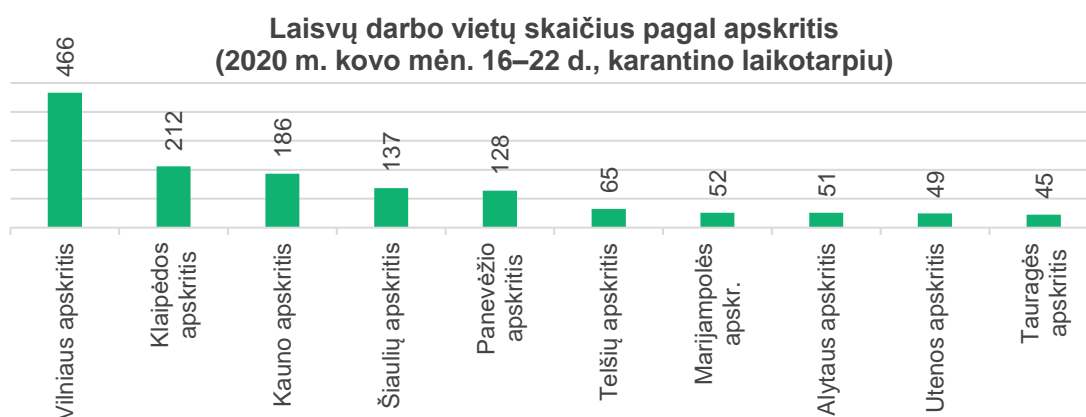


*Pastaba: 2020 m. kovo 2 d. matomas didelis laisvų darbo vietų skaičius, nes UAB „KLP transport“, UAB „TRASIS“ registravo po 510 laisvų darbo vietų tarptautinio krovininių vežimo transporto priemonės vairuotojams, o UAB „Termolita“ – 510 vairuotojams ekspeditoriams. Tolesniam palyginimui pasirinkta savaitė prieš karantiną.*

Lyginant vidutinį per vieną darbo dieną įregistruotų darbo pasiūlymų skaičių taip pat matyti Užimtumo tarnyboje registruojamų darbo vietų mažėjimas. Iki kovo 15 dienos vidutiniškai per dieną buvo registruoja 3,5 karto daugiau darbo pasiūlymų nei po karantino paskelbimo.

Įregistruotų laisvų darbo vietų per dieną skaičius	
2020 vasario mėn.	994
2020 iki kovo 15 d.	715
2020 nuo kovo 16 d. (karantinas)	202

2020 m. kovo 16–22 d. daugiausia laisvų darbo vietų registruota Vilniaus ir Klaipėdos apskrityse (iš viso 49 proc. visų darbo skelbimų).



## Daugiausia darbo pasiūlymų – pagalbiniams darbininkams, valytojams, pardavėjams, vairuotojams

Karantino laikotarpiu įmonės susiduria su sunkumais. Dėl pakitusių veiklos apimčių vienos atleidžia darbuotojus, o kitos – samdo. Pastarąją savaitę daugiausia laisvų darbo vietų registruota pagalbiniams darbininkams – prasidėjus pavasariniam darbams miškuose išaugo poreikis darbininkų, kurie užsiimtų miško tvarkos darbais, eglių, įvairių daigų sodinimu, šakų rinkimu, taip pat prekybos sektoriuje reikalingi darbuotojai prekių krovimui, sandėlių priežiūrai. Daug laisvų darbo vietų registruota ir administracinių patalpų valytojams, prekybinių patalpų bei daugiabučių laiptinių valymui dėl išaugusio darbo intensyvumo papildomai dezinfekuojant patalpas.

Taip pat reikalingi kelininkai, nes esant palankioms oro sąlygoms prasidėjo pavasariniai miestų tvarkymo ir gatvių remonto darbai. Tuo tarpu parduotuvių pardavėjai, vairuotojai buvo visada paklausūs darbo rinkoje.

### TOP 10 laisvų darbo vietų Užimtumo tarnybos informacinėje sistemoje pagal profesijas

Iki karantino (2020 m. kovo 9–15 d.)		Karantino laikotarpiu (2020 m. kovo 16–22 d.)	
Profesija	Sk.	Profesija	Sk.
Pagalbinis darbininkas	236	Pagalbinis darbininkas	112
Nekvalifikuotas sezoninis ūkio darbininkas	201	Valytojas	74
Valytojas	155	Kelininkas	63
Tarptautinio keleivių vežimo transporto priemonės vairuotojas	80	Pardavėjas	39
Pardavėjas kasininkas	76	Pardavėjas kasininkas	38
Virėjas	75	Plataus profilio statybininkas	35
Pardavėjas	69	Tarptautinio krovinių vežimo transporto priemonės vairuotojas	28
Plataus profilio statybininkas	60	Traktorininkas	27
Supirkėjas	55	Pardavimo vadybininkas	27
Miško sodintojas	55	Betonuotojas	25

## Darbuotojų ieško prekybos, statybos ir kelių įmonės

Daugiausia laisvų darbo vietų kovo 16–22 d. registravo prekybos įmonės (7,2 proc. visų registruotų darbo pasiūlymų), statybos (6,2 proc.) ir kelių įmonės (5,9 proc.).

Nors karantino laikotarpiu rinkoje suklestėjo el. prekyba, prekių pristatymas paštu, tačiau Užimtumo tarnyboje išaugusio kurjerių poreikio nepastebima. Tikėtina, kad tai lėmė tendencija, kad šios profesijos atstovų buvo ieškoma nuolat.

Kovo 16–22 d. labai mažai darbo pasiūlymų buvo pateikta iš įmonių, vykdančių viešbučių veiklą (8 kartus mažiau nei savaitę iki karantino) ir restoranų bei pagaminto valgio teikimo veiklą (13 kartų mažiau).

**TOP 10 įmonių pagal veiklos sritį, daugiausia registravusių laisvų darbo vietų Užimtumo tarnybos informacinėje sistemoje 2020 m. kovo mėn.**

Iki karantino (2020 m. kovo 9–15 d.)		Karantino laikotarpiu (2020 m. kovo 16–22 d.)	
Įmonės veiklos sritis	Sk.	Įmonės veiklos sritis	Sk.
Mažmeninė prekyba	224	Mažmeninė prekyba	102
Kelių ir automagistralių tiesimas	104	Gyvenamųjų ir negyvenamųjų pastatų statyba	88
Gyvenamųjų ir negyvenamųjų pastatų statyba	96	Kelių ir automagistralių tiesimas	84
Kitas, niekur kitur nepriskirtas, keleivinis sausumos transportas	92	Krovininis kelių transportas	52
Kitų baldų gamyba	87	Paprastasis pastatų valymas	42
Vandentiekio, šildymo ir oro kondicionavimo sistemų įrengimas	85	Mišrusis žemės ūkis	26
Komunalinių elektros ir telekomunikacijos statinių statyba	78	Miškotvarka ir žemėtvarka	24
Krovininis kelių transportas	74	Pieninių veikla ir sūrių gamyba	23
Kiti statybos baigiamieji ir apdailos darbai	71	Pašto veikla	20
Restoranų ir pagaminto valgio teikimo veikla	67	Plastikinių pakuočių gamyba	19

## Didžiausi darbdaviai – AB „Kauno tiltai“, UAB „Palink“

Daugiausia laisvų darbo vietų kovo 16–22 d. Užimtumo tarnyboje registravo AB „Kauno tiltai“ ir UAB „Palink“.

Karantino laikotarpiui parduotuvė „Pigu.lt“, vykdanči užsakomąją pardavimų paštu arba internetu veiklą, planuoja priimti papildomas kelias dešimtis darbuotojų, tačiau Užimtumo tarnyboje laisvų darbo vietų neregistravo.

### TOP 10 įmonių, daugiausia registravusių laisvų darbo vietų Užimtumo tarnybos informacinėje sistemoje 2020 m. kovo 16–22 d.

Įmonės pavadinimas	Veiklos sritis	Registruotų LDV sk.
AB „Kauno tiltai“	Kelių ir automagistralių tiesimas	73
UAB „PALINK“	Mažmeninė prekyba	54
UAB „Versina“	Gyvenamųjų ir negyvenamųjų pastatų statyba	47
UAB „Specialistas“	Įdarbinimo agentūrų veikla	35
VĮ Valstybinių miškų urėdija	Miškotvarka ir žemėtvarka	24
UAB „RIMI LIETUVA“	Mažmeninė prekyba	24
AB „Lietuvos paštas“	Pašto veikla	20
UAB „Expertus LT“	Įdarbinimo agentūrų veikla	19
UAB „BSS grupė“	Paprastasis pastatų valymas	17

## Pranešimai apie numatomus grupės darbuotojų atleidimus

Negalima teigti, jog šiuo metu vyksta arba ruošiamasi didesniai grupės darbuotojų atleidimui dėl koronaviruso pandemijos sukulto įmonių prekių ar paslaugų paklausos nuosmukio, nes Užimtumo tarnyba nėra gavusi tokių įmonių pranešimų.

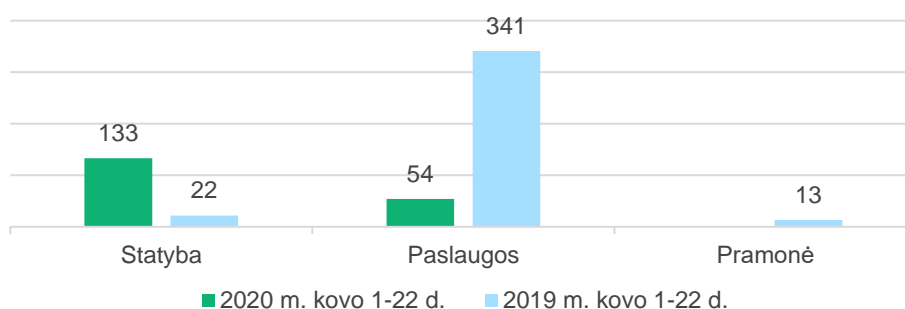
Daugiausia darbuotojų pagal Užimtumo tarnybai pateiktus pranešimus apie numatomus grupės darbuotojų atleidimus atleista 2018 m. – 5,8 tūkst., 2019 m. – 3,2 tūkst. 2018 m. darbuotojai dažniausiai būdavo įspėti apie numatomą atleidimą dėl įmonės viduje vykstančių



pertvarkų bei reorganizacijų, kurios vyko Lietuvos Respublikos aplinkos ministerijoje, Valstybinės maisto ir veterinarijos tarnyboje, Muitinės departamente, Lietuvos Respublikos žemės ūkio ministerijoje, Hidrometeorologijos tarnyboje, Lietuvos Respublikos sveikatos apsaugos ministerijoje, rajonų Miškų urėdijose.

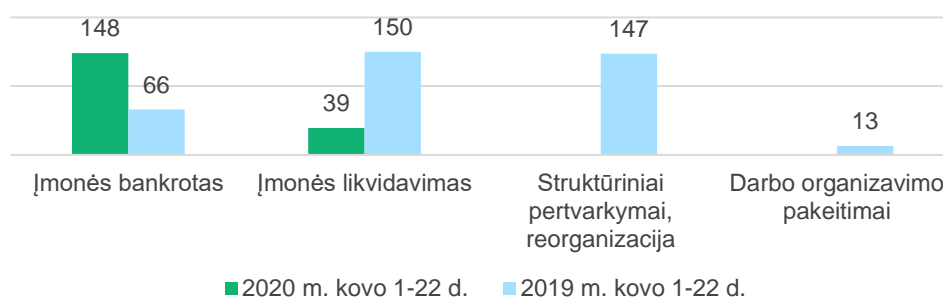
2020 m. kovo mėn. 1–22 d. Užimtumo tarnyba gavo 6 pranešimus apie numatomus grupės darbuotojų atleidimus. Keturi pranešimai gauti iš privataus sektoriaus, du – iš viešojo sektoriaus subjektų. Apie atleidimą įspėti 187 darbuotojai, daugiau įspėtųjų dirba privačiame sektoriuje (79,1 proc.). Lyginant su 2019 m. kovo mėn. 1–22 d., t. y. 50 proc. mažiau, nes šiuo laikotarpiu taip pat gauti 6 pranešimai, tačiau planuota atleisti 376 darbuotojus ir 79,0 proc. darbuotojų atleista dėl struktūrinių pertvarkų. Pažymėtina, kad planuojami atleidimai paprastai įvyksta kitą mėnesį po pranešimo apie grupės darbuotojų atleidimą gavimo Užimtumo tarnyboje.

**Darbuotojų, įspėtų apie atleidimą, skaičius pagal veiklos sektorius**

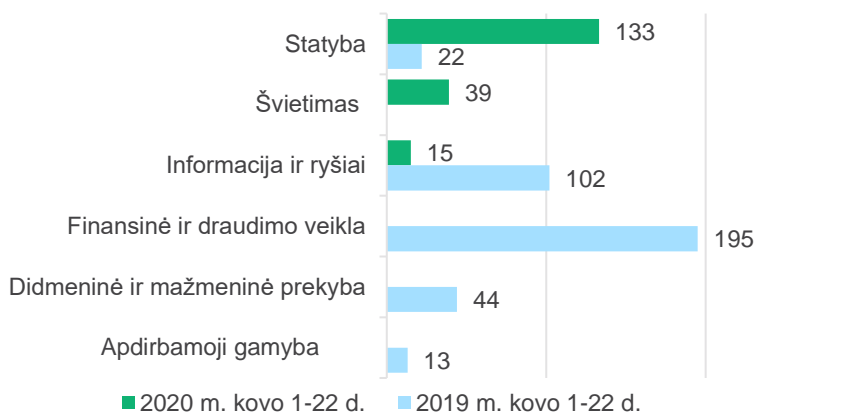


2020 m. kovo mėn. 1–22 d. gautų visų pranešimų apie numatomų grupės darbuotojų atleidimus priežastis – įmonės bankrotas arba įmonės likvidavimas. Praėjusių metų tuo pačiu laikotarpiu daugiausia grupės darbuotojų atleidimų vyko dėl struktūrinių pertvarkymų ir įmonių likvidavimo.

**Darbuotojų, įspėtų apie atleidimą, skaičius pagal atleidimo priežastis**



### Darbuotojų, įspėtų apie atleidimą, skaičius pagal veiklos sektorius



Varėnos raj. savivaldybės tarybai priėmus sprendimą dėl biudžetinės įstaigos veiklos nutraukimo ir likvidavimo, apie numatomus grupės darbuotojų atleidimus pranešė dvi pradinį ugdymą teikiančios įstaigos – Varėnos r. Vydenių pagrindinė mokykla ir Varėnos raj. Marcinkonių pagrindinė mokykla, kurios atleis atitinkamai 19 ir 20 darbuotojų.

Trys pranešimai apie numatomą grupės darbuotojų atleidimą gauti dėl įmonių bankroto. UAB „Profis“ (kompiuterių programavimo veikla) numato atleisti 15 darbuotojų, UAB „Lyderio grupė“ (gyvenamųjų ir negyvenamųjų pastatų statybos veikla) – 83 darbuotojus. UAB „Nodama“ (vandens statinių statybos veikla) nepavykus pasiekti restruktūrizavimo tikslų, įmonė tapo nepajėgi atsiskaityti su kreditoriais, mokėti darbo užmokestį darbuotojams ir mokesčių į valstybės biudžetą, jai iškelta bankroto byla, todėl numatoma atleisti visus 50 įmonės darbuotojų. Dėl bankroto atleistų darbuotojų finansiniai reikalavimai tenkinami iš Garantinio fondo.

#### Pranešimai apie numatomą grupės darbuotojų atleidimą

Įmonės pavadinimas	Veiklos sritis	Atleidimus priežastis	Atleidžiamų darbuotojų sk.
Varėnos r. Vydenių pagrindinė mokykla	Pradinis ugdymas	Įmonės likvidavimas	19
Varėnos raj. Marcinkonių pagrindinė mokykla	Pradinis ugdymas	Įmonės likvidavimas	20
UAB „Profis“	Kompiuterių programavimo veikla	Įmonės bankrotas	15
UAB „Lyderio grupė“	Gyvenamųjų ir negyvenamųjų pastatų statybos veikla	Įmonės bankrotas	83
UAB „Nodama“	Vandens statinių statybos veikla	Įmonės bankrotas	50
UAB „Adriana“	Odontologinės praktikos veikla		

UAB „Adriana“ informuoja, kad atleis 12 darbuotojų iki 2020 m. gegužės 16 d. nes karantino metu draudžiama odontologijos paslaugų teikimo veikla.

### Įdarbinimas ir dalyvavimas aktyvios darbo rinkos politikos priemonėse

Šių metų kovo 1–20 d. padėta įsidarbinti 10912 darbo ieškančių asmenų, iš jų 9752 įsidarbino pagal neterminuotą darbo sutartį. Paskelbus karantiną įdarbinta 2694 asmenys, tai yra vidutiniškai 540 asmenų per dieną. Pirmomis kovo savaitėmis buvo įdarbinama

vidutiniškai 800–1000 asmenų. Vykdančių savarankišką veiklą, palyginti su pirmomis kovo savaitėmis, sumažėjo 2–4 kartus.

2020 m.	Įdarbinta	Veikla pagal verslo liudijimus	ADRP
kovo 1–8 d.	4974	3186	594
kovo 9–15 d.	3244	1699	511
kovo 16–22 d. (karantinas)	2694	774	360
Iš viso	10912	5659	1465

