

2020/03

Situacija darbo rinkoje

2020 m. kovo 30 d.



Užimtumo
tarnyba

Kovo mėn. į Užimtumo tarnybą kreipėsi 20,8 proc. daugiau asmenų

2020 m. kovo mėnesį Užimtumo tarnyboje registruota 23,3 tūkst. darbo ieškančių asmenų – tai 4 tūkst. (20,8 proc.) daugiau, palyginti su 2019 m. kovu, kai kreipėsi 19,3 tūkst. darbo neturinčių žmonių.

Nuo kovo 16 d. pirmą karantino savaitę Užimtumo tarnyboje vidutiniškai per darbo dieną buvo registruojama 1,2 tūkst. darbo neturinčių asmenų, antrą – 1,4 tūkst.

2020 m. kovo mėn.	Iš viso darbo ieškančių asmenų	Iš jų bedarbių	Registruota bedarbių vidutiniškai per darbo dieną
2020.03.02	1060	989	1136
2020.03.03	1872	1797	
2020.03.04	1388	1327	
2020.03.05	1191	1124	
2020.03.06	1005	943	
2020.03.09	913	853	
2020.03.10	1238	1191	
2020.03.12	1092	1014	
2020.03.13	1038	993	
2020.03.16 (karantinas)	1346	1267	1183
2020.03.17	1226	1139	
2020.03.18	1293	1199	
2020.03.19	1323	1197	
2020.03.20	1192	1113	
2020.03.23	1497	1355	1436
2020.03.24	1877	1704	
2020.03.25	1626	1477	
2020.03.26	1561	1418	
2020.03.27	1360	1228	
Iš viso	25098	23328	1228
2020 m. vasario mėn.	22502	21304	1065
2019 m. kovo mėn.	20745	19307	965

Labiausiai darbo neturinčių asmenų daugėjo iš didmeninės ir mažmeninės prekybos bei apgyvendinimo ir maitinimo sektorių

Beveik kas ketvirtas karantino laikotarpiu įregistruotas darbo neturintis asmuo dirbo prekybos sektoriuje. Labiausiai augo dirbusių didmeninės ir mažmeninės prekybos, variklinių transporto priemonių ir motociklų remonto bei apgyvendinimo ir maitinimo paslaugų sektoriuose.

[registruoti darbo neturintys asmenys pagal ekonomines veiklas (proc.)

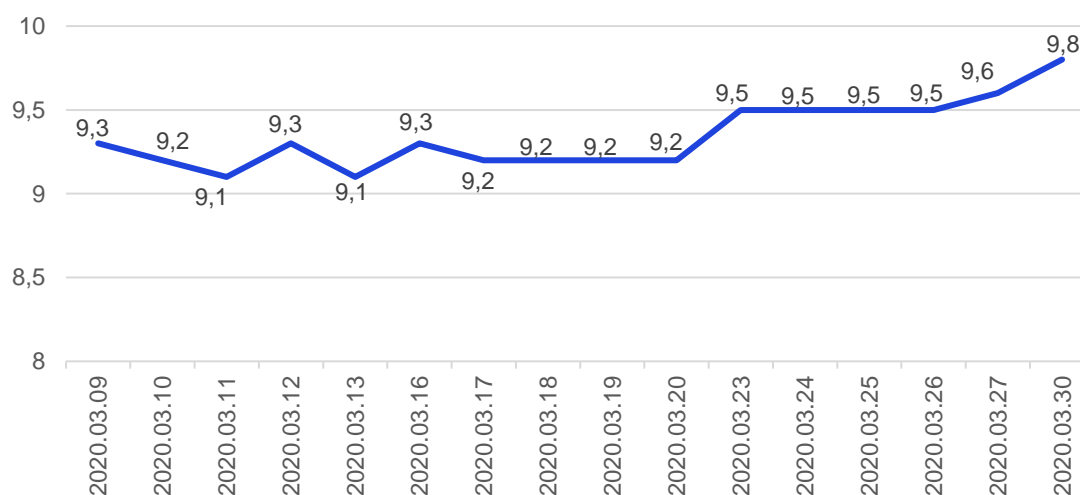
Ekonominės veiklos rūšis	2020 m. kovo 1–26 d.	2020 m. kovo 1–15 d.	2020 m. kovo 16–26 d. (karantinas)	Pokytis po karantino ir iki	2020 m. kovo 16–22 d.	2020 m. kovo 23–29 d.
Žemės ūkis, miškininkystė ir žuvininkystė	5,7	7,1	4,3	-2,8	4,3	4,4
Statyba	12,8	13,8	12,0	-1,9	12,1	11,9
Viešasis valdymas ir gynyba; privalomasis socialinis draudimas	3,3	4,0	2,5	-1,5	2,5	2,5
Administracinė ir aptarnavimo veikla	7,1	7,6	6,6	-1,0	6,0	7,1
Profesinė, mokslinė ir techninė veikla	2,4	2,5	2,4	-0,1	2,6	2,2
Kasyba ir karjerų eksploatavimas	0,3	0,3	0,3	0,0	0,3	0,4
Apdirbamoji gamyba	19,2	19,2	19,2	0,0	17,8	20,4
Elektros, dujų, garo tiekimas ir oro kondicionavimas	0,4	0,4	0,3	0,0	0,5	0,2
Vandens tiekimas, nuotekų valymas, atliekų tvarkymas ir regeneravimas	1,1	1,1	1,1	0,0	1,0	1,3
Transportas ir saugojimas	7,3	7,3	7,3	0,0	7,3	7,4
Finansinė ir draudimo veikla	0,6	0,6	0,6	0,0	0,7	0,5
Švietimas	3,1	3,1	3,1	0,0	3,2	3,0
Žmonių sveikatos priežiūra ir socialinis darbas	2,2	2,1	2,2	0,0	2,3	2,1
Kita aptarnavimo veikla	1,5	1,4	1,5	0,1	1,6	1,4
Nekilnojamojo turto operacijos	1,7	1,6	1,8	0,2	1,5	2,1
Meninė, pramoginė ir poilsio organizavimo veikla	1,2	1,1	1,3	0,2	1,3	1,3
Informacija ir ryšiai	0,9	0,7	1,1	0,4	1,5	0,8
Didmeninė ir mažmeninė prekyba, variklinių transporto priemonių ir motociklų remontas	22,2	20,6	23,7	3,2	24,4	23,1
Apgyvandinimo ir maitinimo paslaugų veikla	7,1	5,3	8,5	3,2	9,2	7,8

Registruotas nedarbas didėja – 9,8 proc. šalies darbingo amžiaus gyventojų neturi darbo

Kovo 30 d. iš viso Užimtumo tarnybos klientų aptarnavimo skyriuose buvo registruota 169,3 tūkst. darbo neturinčių asmenų, jie sudarė 9,8 proc. šalies darbingo amžiaus gyventojų. Kovo 1 d. bedarbių buvo registruota 161,6 tūkst., nedarbas – 9,4 proc.

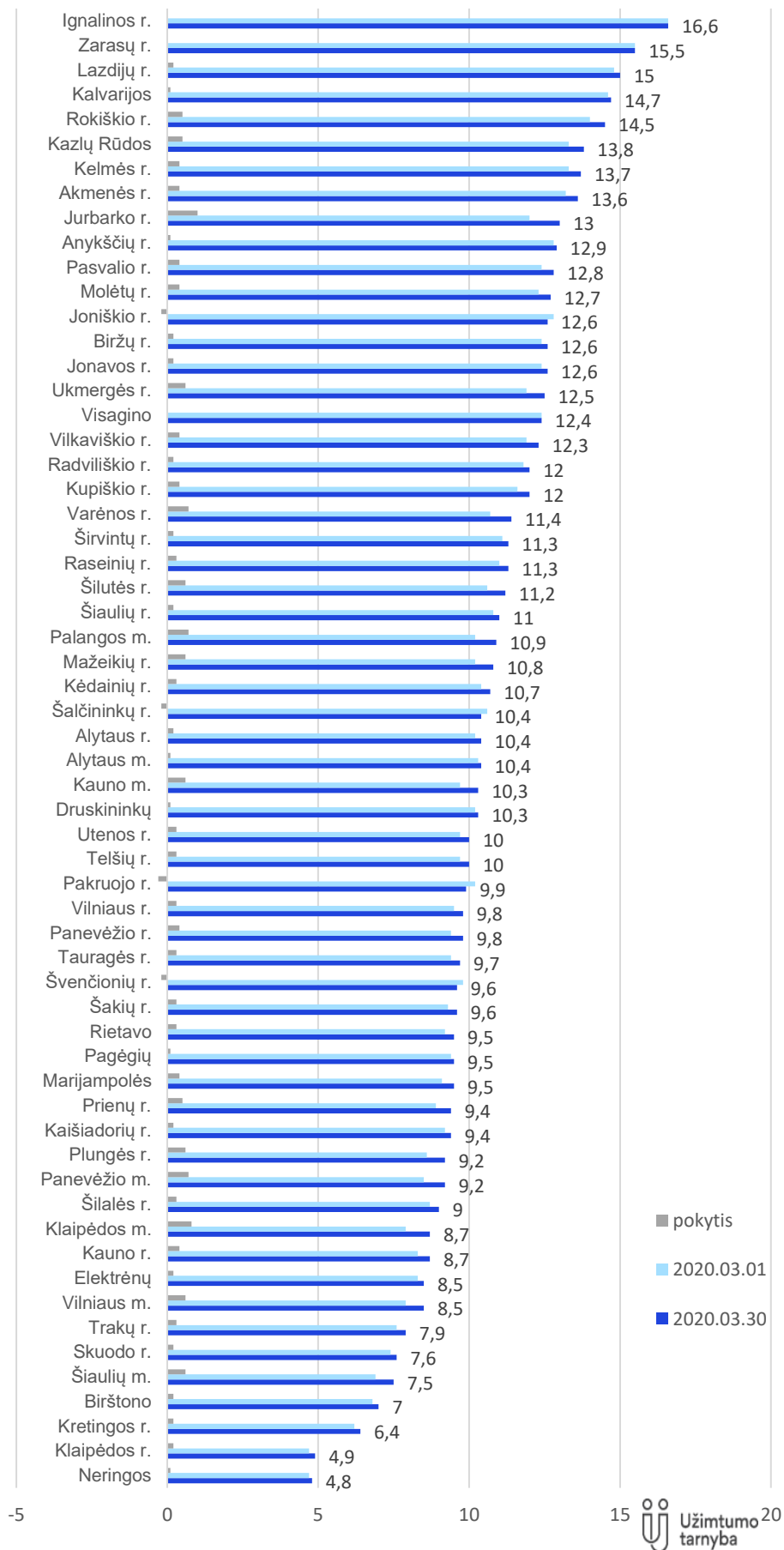
Data	Darbo neturinčių asmenų skaičius	2020.03.30	Pokytis	
			skaičius	%
2020.03.01	161594	169265	7671	4,7
2020.03.16	160454		8811	5,5
2020.03.23	163298		5967	3,7

Registruotas nedarbas, 2020 m. kovo mėn. (proc.)



Registruoto nedarbo rodikliai, palyginti su kovo pradžia, didėjo beveik visose šalies savivaldybėse. Labiausiai didėjo Jurbarko, Klaipėdos miesto, Panevėžio miesto, Palangos, Varėnos savivaldybėse.

Registruotas nedarbas savivaldybėse



Antrą karantino savaitę registruota daugiau darbo pasiūlymų, išsiskiria Kauno apskritis

Kovo 23–29 d. šalies darbdaviai Užimtumo tarnyboje registravo 1,5 tūkst. laisvų darbo vietų – tai 59 vietomis arba 4 proc. daugiau nei kovo 16–22 d. (pirmą karantino savaitę), tačiau 2,9 tūkst. arba 66 proc. mažiau, palyginti su tuo pačiu laikotarpiu 2019 m.

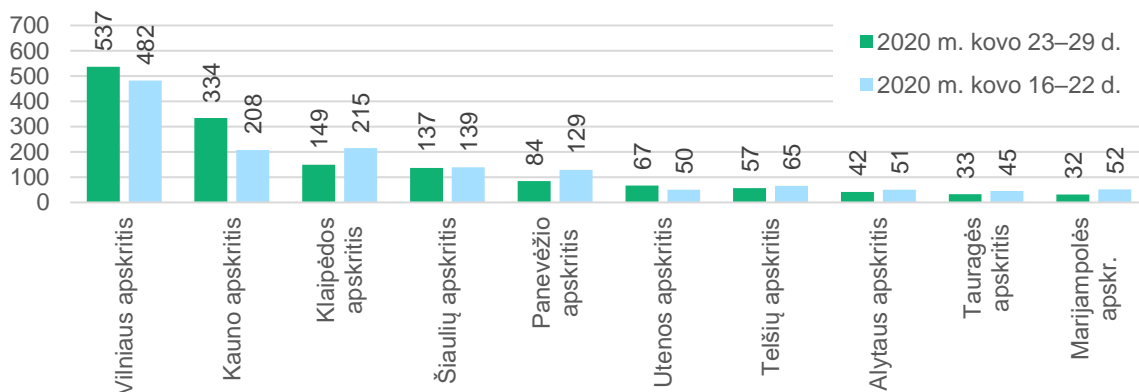
Kovo mėn. dvi karantino savaites darbo pasiūlymų pateikta 3,7 karto mažiau, palyginti su ankstesnėmis (kovo 1–15 d.).

Įregistruota laisvų darbo vietų	2020 m.	2019 m.	pokytis	
			sk.	proc.
vasario mėn.	28816	23154	5662	24,5%
kovo mėn. (4 savaitės)	13603	18430	-4827	-26,2%
kovo 1–8 d.	7031	5418	1613	29,8%
kovo 9–15 d.	3687	4172	-485	-11,6%
kovo 16–22 d. (1 sav. karantino)	1413	4480	-3067	-68,5%
kovo 23–29 d. (2 sav. karantino)	1472	4360	-2888	-66,2%

Nuo karantino paskelbimo stebimas Užimtumo tarnyboje registruojamų darbo vietų mažėjimas. Iki kovo 15 d. vidutiniškai per dieną buvo registruoja 715 darbo pasiūlymų, o po karantino paskelbimo – 208, t. y. 3,4 karto mažiau.

Kovo 23–29 d. daugiausia laisvų darbo vietų registruota Vilniaus ir Kauno apskrityse (59 proc. visų darbo skelbimų). Lyginant su kovo 16–22 d. (pirma karantino savaitė) daugiau darbo pasiūlymų pateikta Kauno ir Vilniaus apskrityse, tuo tarpu kitose apskrityse darbo pasiūlymų mažėjo.

Laisvų darbo vietų skaičius pagal apskritis



Darbuotojų ieško apdirbamosios gamybos ir statybos įmonės

Kovo 16–29 d. daugiausia laisvų darbo vietų registravo įmonės iš šių sektorių: apdirbamosios gamybos, statybos, didmeninės ir mažmeninės prekybos bei administracinės ir aptarnavimo veiklos (53,6 proc. visų laisvų darbo vietų).

Po karantino paskelbimo labiausiai augo darbo pasiūlymų administracinės ir aptarnavimo veiklos, statybos bei žemės ūkio sektoriuose. Darbo pasiūlymų mažėjo apgyvendinimo ir maitinimo paslaugas bei transporto ir saugojimo veiklą vykdančiose įmonėse.

Laisvos darbo vietos Užimtumo tarnybos informacinėje sistemoje pagal ekonominės veiklos rūšis, proc.

Ekonominės veiklos rūšis	Laisvos darbo vietos		
	2020 m. kovo 1–15 d.	2020 m. kovo 15–29 d. (karantinas)	Pokytis po karantino ir iki
Administracinė ir aptarnavimo veikla	6,5	11,0	4,5
Statyba	10,8	14,5	3,7
Žemės ūkis, miškininkystė ir žuvininkystė	4,7	6,8	2,1
Apdirbamoji gamyba	15,2	17,1	2,0
Profesinė, mokslinė ir techninė veikla	2,7	3,8	1,1
Vandens tiekimas, nuotekų valymas atliekų tvarkymas ir regeneravimas	0,5	1,6	1,1
Nekilnojamojo turto operacijos	1,6	2,5	0,9
Viešasis valdymas ir gynyba; privalomas socialinis draudimas	0,6	1,4	0,8
Elektros, dujų, garo tiekimas ir oro kondicionavimas	0,6	1,1	0,5
Informacija ir ryšiai	0,3	0,7	0,4
Didmeninė ir mažmeninė prekyba; variklinių transporto priemonių ir motociklų remontas	10,9	11,0	0,1
Kita aptarnavimo veikla	0,5	0,6	0,1
Kasyba ir karjerų eksploatavimas	0,0	0,1	0,0
Finansinė ir draudimo veikla	0,1	0,1	-0,1
Žmonių sveikatos priežiūra ir socialinis darbas	1,8	1,7	-0,2
Meninė, pramoginė ir poilsio organizavimo veikla	0,6	0,1	-0,5
Švietimas	1,6	0,9	-0,7
Apgyvandinimo ir maitinimo paslaugų teikimas	3,3	1,2	-2,1
Transportas ir saugojimas	18,7	6,9	-11,8

Daugiausia darbo pasiūlymų – pagalbiniais darbininkams, valytojams, kelininkams ir pardavėjams

Kovo 16–29 d. (karantino laikotarpiu) daugiausia laisvų darbo vietų siūloma darbininkiškų profesijų atstovams. Labiausiai darbo vietų mažėjo įrengimų ir mašinų operatoriams.

Laisvų darbo vietų struktūra pagal profesijų grupes

Profesijų grupė	2020 m. kovo 1–15 d.	2020 m. kovo 16–29 d. (karantinas)	Pokytis po karantino ir iki
Nekvalifikuoti darbininkai	20,4%	26,0%	5,7%
Kvalifikuoti darbininkai ir amatininkai	28,2%	30,5%	2,3%
Specialistai	7,3%	9,1%	1,9%
Tarnautojai	2,2%	3,0%	0,8%
Paslaugų sektoriaus darbuotojai ir pardavėjai	10,6%	11,0%	0,4%
Vadovai	1,4%	1,5%	0,1%
Technikai ir jaunesnieji specialistai	4,0%	3,9%	-0,1%
Kvalifikuoti žemės, miškų ir žuvininkystės ūkio darbuotojai	2,1%	1,8%	-0,4%
Įrengimų ir mašinų operatoriai ir surinkėjai	24,0%	13,3%	-10,7%

Kovo 16–29 d. (karantino laikotarpiu) daugiausia laisvų darbo vietų registruota pagalbiniam darbininkams – prasidėjus pavasariniam darbams žemės ūkyje, statybose.

Daug laisvų darbo vietų registruota ir administracinių patalpų valytojams, prekybinių patalpų bei daugiabučių laiptinių valymui dėl išaugusio darbo intensyvumo papildomai dezinfekuojant patalpas.

Taip pat reikalingi kelininkai, nes esant palankioms oro sąlygoms, prasidėjo pavasariniai miestų tvarkymo ir gatvių remonto darbai.

Ruošiantis vasaros sezonui daugiau ieškoma lininių drabužių siuvėjų.

Tuo tarpu parduotuvių pardavėjai, vairuotojai buvo visada paklausūs darbo rinkoje.

TOP 10 laisvų darbo vietų Užimtumo tarnybos informacinėje sistemoje pagal profesijas 2020 m. kovo 16–29 d. (2 savaitės karantino laikotarpiu)

Profesija	Skaičius
Pagalbinis darbininkas	257
Valytojas	170
Kelininkas	106
Pardavėjas	91
Siuvėjas	65
Betonuotojas	63
Tarptautinio krovinių vežimo transporto priemonės vairuotojas	63
Plataus profilio statybininkas	60
Traktorininkas	60
Elektrikas	53

Didžiausias darbdavys – AB „Kauno tiltai“

Daugiausia laisvų darbo vietų kovo 16–29 d. Užimtumo tarnyboje registravo AB „Kauno tiltai“, UAB „Specialistas“ ir UAB „Palink“.

TOP 10 įmonių, daugiausia registravusių laisvų darbo vietų Užimtumo tarnybos informacinėje sistemoje 2020 m. kovo 16–29 d.

Įmonės pavadinimas	Veiklos sritis	Registruotų darbo vietų skaičius
AB „Kauno tiltai“	Kelių ir automagistralių tiesimas	117
UAB „Specialistas“	Įdarbinimo agentūrų veikla	79
UAB „PALINK“	Mažmeninė prekyba	75
VĮ Valstybinių miškų urėdija	Miškotvarka ir žemėtvarka	68
UAB „Abo namas“	Kiti statybos baigiamieji ir apdailos darbai	48
UAB „Versina“	Gyvenamųjų ir negyvenamųjų pastatų statyba	47
UAB „Būsto aplinka“	Kita valymo veikla	43
UAB „Lidl Lietuva“	Mažmeninė prekyba	39
AB „Lietuvos paštas“	Pašto veikla	33
UAB „Headex“	Laikinojo įdarbinimo agentūrų veikla	31

Įdarbinimas mažėjo beveik perpus, tačiau kovo mėn. dirbti pradėjo 12 tūkst. asmenų

2020 m. kovo mėnesį tarpininkaujant Užimtumo tarnybos specialistams padėta įsidarbinti 12 tūkst. darbo neturinčių asmenų. Per dvi savaites iki karantino įdarbinta beveik 8 tūkst., po kovo 16 d. įdarbinimas mažėjo beveik perpus. Dirbančių savarankiškai pagal verslo liudijimus, palyginti su dviem pirmomis kovo savaitėmis, mažėjo 79 proc.

2020 m.	Įdarbinta	Veikla pagal verslo liudijimus
kovo 1–15 d.	7969	4813
kovo 16–22 d.	2597	730
kovo 23–29 d.	1566	275
Iš viso	12132	5818

Pranešimai apie numatomus grupės darbuotojų atleidimus

2020 m. kovo mėn. Užimtumo tarnyba gavo 10 įmonių pranešimus apie numatomus grupės darbuotojų atleidimus. Planuojama atleisti 730 darbuotojų. Dauguma gautų pranešimų dėl grupės darbuotojų atleidimų susiję su paskelbtais įmonių bankrotais ir įmonių likvidavimu, kurių sprendimai priimti gerokai anksčiau nei Lietuvos Respublikos Vyriausybė paskelbė karantiną dėl COVID-19 viruso (kovo 16 d.).

Keturi gauti pranešimai susiję su dabartine ekonomine situacija. Odontologinės praktikos veiklą vykdanči UAB „Adriana“ informavo, kad atleis 12 darbuotojų iki 2020 m. gegužės 16 d., nes karantino metu draudžiama odontologijos paslaugų teikimo veikla.

Kartono gamybos įmonė UAB „Bigso“ numato atleisti 45 darbuotojus iš 450 iki 2020 m. birželio 25 d., nes LR Vyriausybei paskelbus karantiną, buvo suvaržyta įmonės veikla, todėl atlikus darbo organizavimo pertvarkymus darbuotojų darbo funkcija tapo pertekline.

Baldų gamintoja UAB „Theca Furniture“ 2020 m. kovo 23 d. atleido 87 darbuotojus iš 760, nurodyma priežastį LR DK 54 str. 1 d. – darbo sutarties nutraukimas šalių susitarimu.

Keleivinio oro transporto veiklą vykdanči UAB „GetJet Airlines“ informavo, kad dėl perteklinių funkcijų ir pareigybių panaikinimo numato atleisti 370 darbuotojų 2020 m. kovo–balandžio mėnesiais.

Užimtumo tarnybos darbuotojai susisieki su įmonėmis, informavo apie Užimtumo tarnybos teikiamas paslaugas, galimybę gauti valstybės finansinę paramą prastovos metu. Visgi nesant užsakymų, įmonės stabdo veiklą.

**Pranešimai apie numatomą grupės darbuotojų atleidimą
2020 m. kovo 1–29 d.**

Įmonės pavadinimas	Veiklos sritis	Atleidimus priežastis	Atleidžiamų darbuotojų sk.
Varėnos r. Vydenių pagrindinė mokykla	Pradinis ugdymas	Įmonės likvidavimas	19
Varėnos raj. Marcinkonių pagrindinė mokykla	Pradinis ugdymas	Įmonės likvidavimas	20
UAB „Profis“	Kompiuterių programavimo veikla	Įmonės bankrotas	15
UAB „Lyderio grupė“	Gyvenamųjų ir negyvenamųjų pastatų statybos veikla	Įmonės bankrotas	83
UAB „Nodama“	Vandens statinių statybos veikla	Įmonės bankrotas	50
VŠĮ „Alytaus infrastruktūra“	Kita pramogų ir poilsio organizavimo veikla	Įmonės likvidavimas	29
UAB „Adriana“	Odontologinės praktikos veikla	Karantino metu draudžiama odontologijos paslaugų teikimo veikla	12
UAB „Bigso“	Gofruotojo popieriaus ir kartono bei taros iš popieriaus ir kartono gamyba	Darbuotojų darbo funkcija tapo pertekline	45
UAB „Theca Furniture“	Kitų baldų gamyba	Šalių susitarimu	87
UAB „GetJet Airlines“	Keleivinis oro transportas	Darbuotojų darbo funkcija tapo pertekline	370

