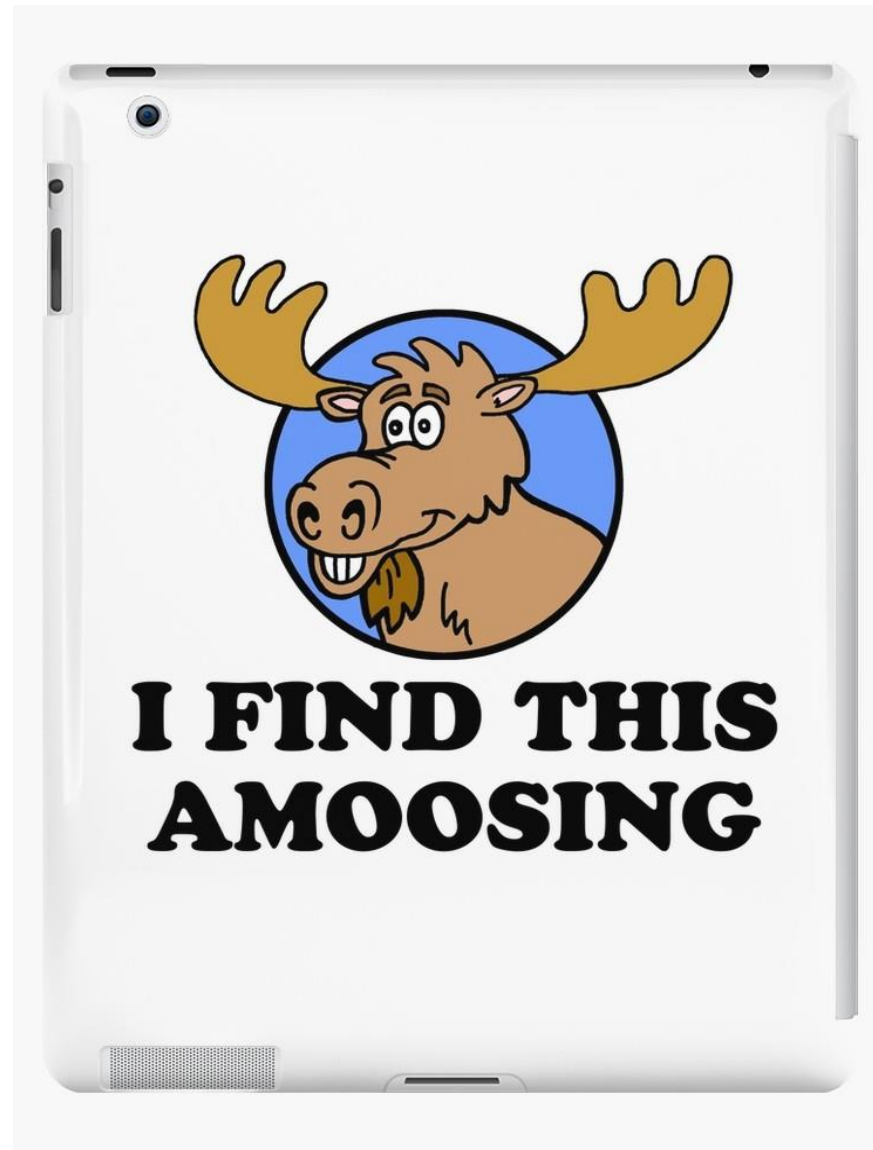
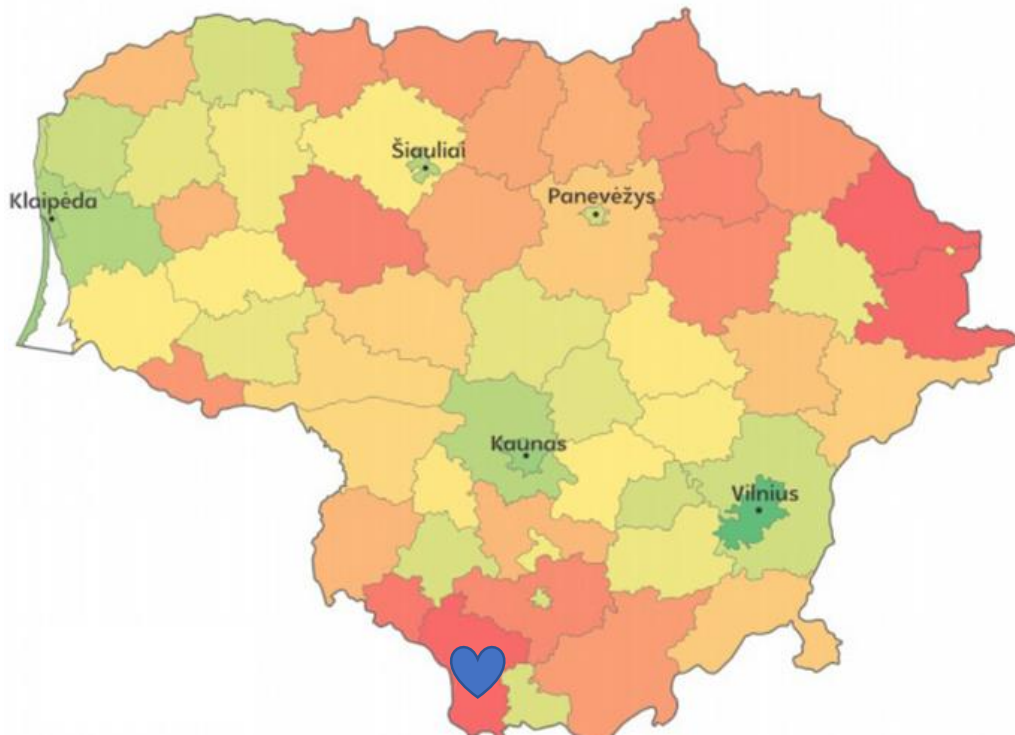


Kodėl Lazdijai ?



Kasmet pasimatuojam su kitais

SAVIVALDYBIŲ GEROVĖS INDEKSAS



Vilniaus politikos analizės instituto tyrimas, nustatantis savivaldybių gerovės indeksą 2018 m.

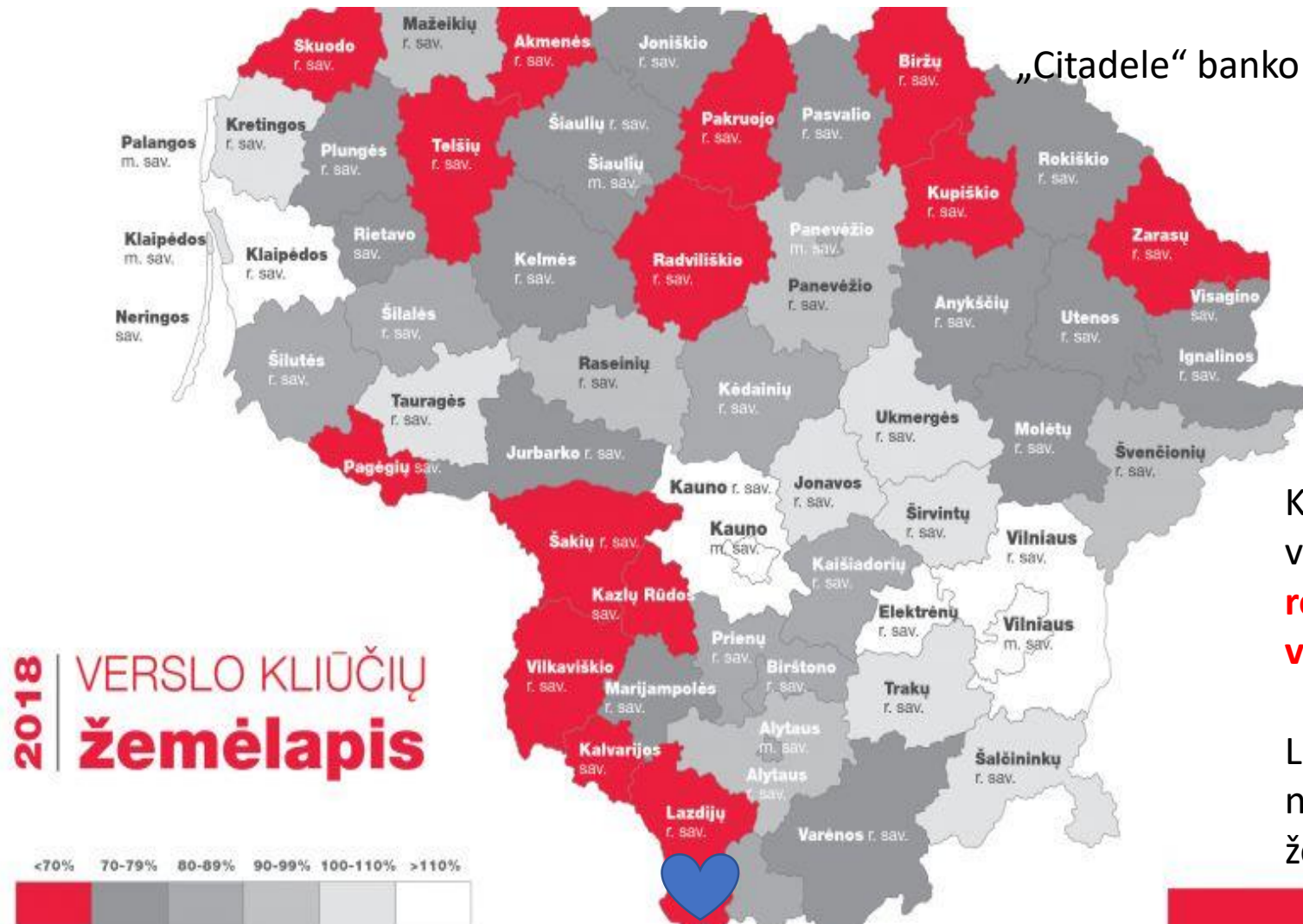
Vertinta: socialinis, fizinis saugumas, gyvybinga ekonomika, švietimas, sveika demografija.

Pagal „Savivaldybių gerovės indeksą“ Lazdijų rajonas 2018 m. - 2-a vieta nuo galo.

„Gyvybingos ekonomikos indeksas“ lygus 1,1. Šį indeksą sudaro tokie rodikliai: „vidutinis atlyginimas“, „įmonių skaičius“, „smulkių bei vidutinių įmonių skaičius“, „tiesioginių užsienio investicijų skaičius tenkantis 1 gyventojui“, „užimtumo lygis (16 – 65 m.)“. Aukščiausia indeksas - Vilniaus r. sav. – 9,4.

Tarpe blogiausių

„Citadele“ banko tyrimas „Verslo kliūčių žemėlapis 2018“

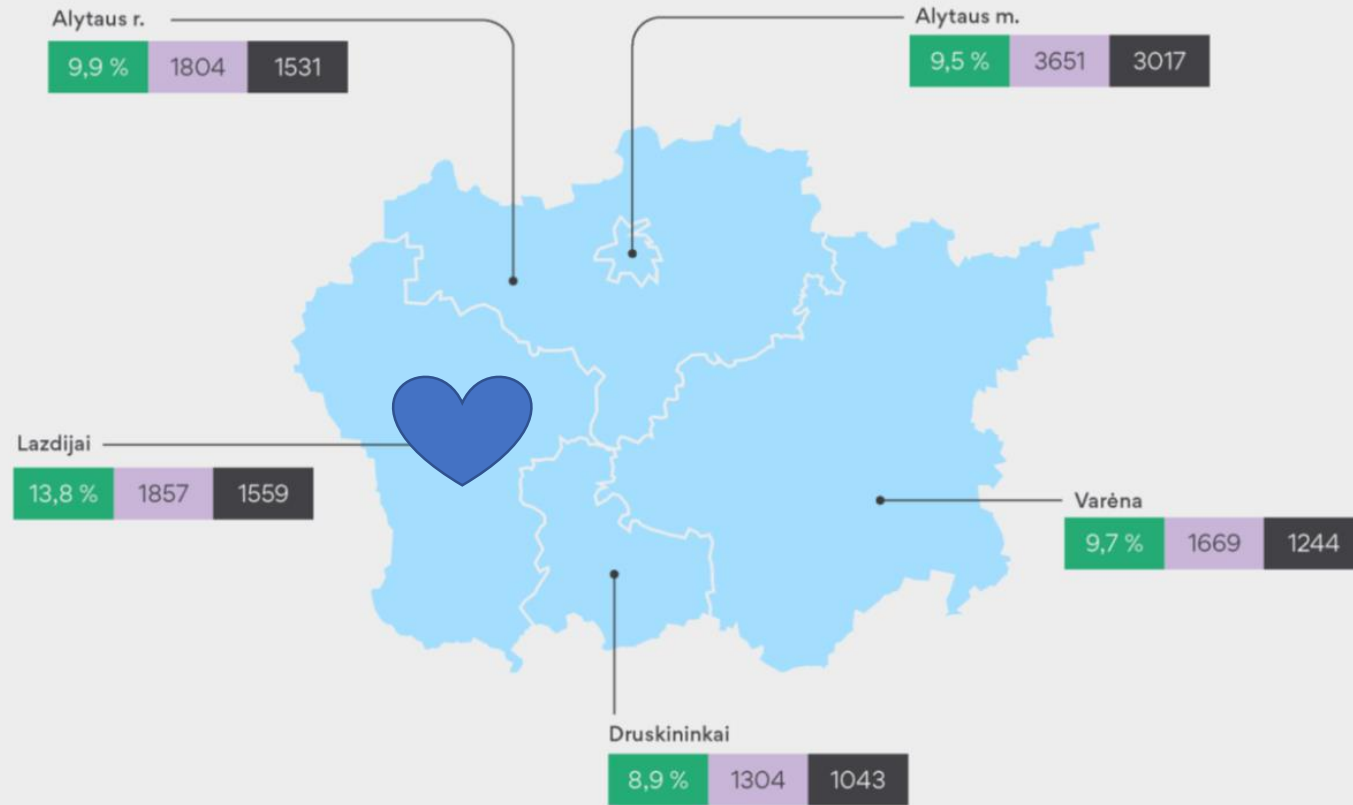


Kiekvienai savivaldybei apskaičiuotas verslo laisvės indeksas – **mažas rodiklis rodo dideles kliūtis mažoms ir vidutinėms įmonėms.**

Lazdijų rajonas pagal visus glaudžiai su nedarbu susijusius rodiklius patenka į žemiausių rodiklių 10-uką.

Regione irgi

Alytaus apskritis 2019/05/01



Registruotas nedarbas – 10,1 %

Darbo ieškančių – 10285

Registruota bedarbių – 8394

Ką daryti?

Bendradarbiavimo veiksmų planas:

Seniūnijų įtraukimas



Bedarbių identifikavimas pagal seniūnijas – naujas paslaugų žemėlapis !

Socialinių paslaugų teikimas + darbo vietos

Keitimasis informacija – skaitmeniniai poreikiai

Nėra nieko neįmanomo yra tik požiūrio ir laiko klausimas 😊

Pokyčiai

	2019-01-01		2019-08-01
Lazdijų 	15,5	Zarasų	14,4
Kelmės	15,3	Ignalinos r. savivaldybė	13,3
Zarasų	14,8	Kalvarijos savivaldybė	12,3
Ignalinos r. savivaldybė	14,6	Ignalinos	12,1
Kalvarijos savivaldybė	14,5	Kelmės	12
Jurbarko	14,5	Lazdijų 	11,9
Akmenės	13,9	Jonavos	11,4
Joniškio	13,7	Akmenės	11,4
Ignalinos	13,3	Jurbarko	11,3
Rokiškio	12,9	Utenos apskritis	11,2

The future is based on choice not chance !

