

2019/08

Tarpininkavimo  
įdarbinant paslaugų  
teikėjų įdarbinti  
asmenys  
2019 metų I pusmetį



Užimtumo  
tarnyba

## Tarpininkavimo įdarbinant paslaugų teikėjų įdarbinti asmenys 2019 metų I pusmetį

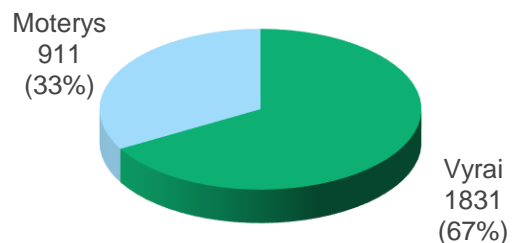
2019 m. I pusmetį 35 tarpininkavimo įdarbinant paslaugų teikėjai (tarpininkai) pateikė informaciją apie veiklą ir fiziniams asmenims suteiktas tarpininkavimo įdarbinant paslaugas. Tarpininkavimo įdarbinant veikla užsiėmė 33 juridiniai asmenys ir 2 fiziniai asmenys.

Iš viso tarpininkai įdarbino 2742 asmenis, iš jų užsienyje – 1616 (59 proc.), Lietuvoje – 1126 (41 proc.). Iš įdarbintųjų – 1831 (67 proc.) vyrai ir 911 moteris (33 proc.).

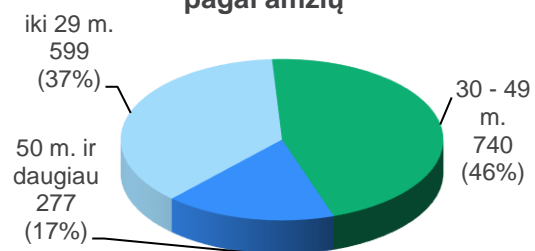
Beveik kas antras įdarbintas asmuo buvo 30-49 metų amžiaus (46 proc.), kas trečias – asmuo iki 29 metų (37 proc.). Vyresni nei 50 metų sudarė 17 proc. visų įdarbintų darbo ieškančių asmenų.

Beveik pusė asmenų buvo įdarbinta Lietuvoje (41 proc.). Iš užsienio šalių daugiausia asmenų įdarbinama Vokietijoje (21 proc.), Nyderlanduose (15 proc.), Danijoje (11 proc.).

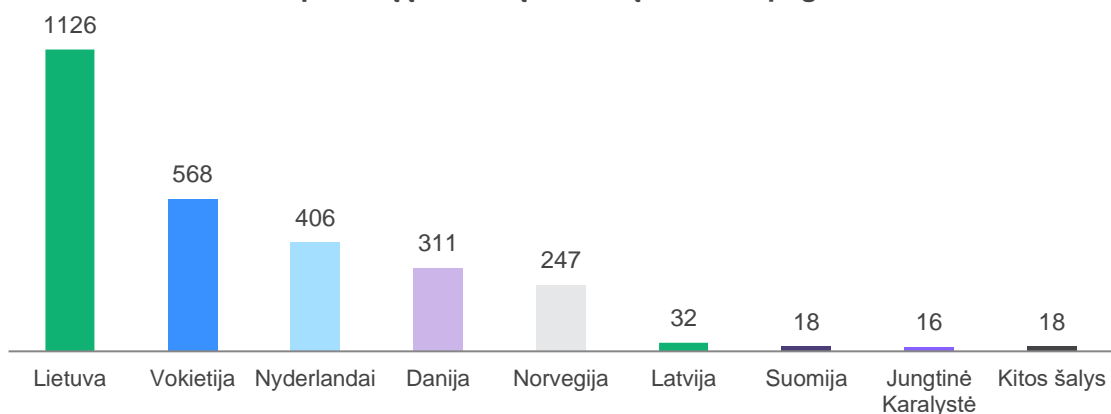
Tarpininkų įdarbinti asmenys pagal lytį



Tarpininkų įdarbinti asmenys pagal amžių



Tarpininkų įdarbintų asmenų skaičius pagal šalį



**Pastaba.** Kitos šalys: Airija (9), Švedija (4), Čekija (3), Estija (2)

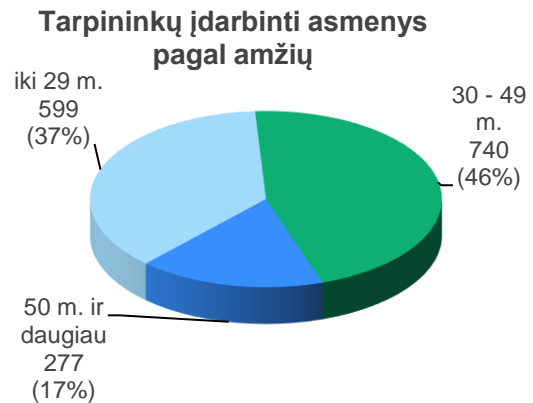
## Įdarbinimas Lietuvoje

Lietuvoje buvo įdarbinti 1126 asmenys – 659 vyrai (59 proc.) ir 467 moterys (41 proc.). Daugiausiai tai buvo asmenys, kurių amžius nuo 30 iki 49 metų – 624 (56 proc.), iki 29 metų – 39 proc., o vyresni nei 50 metų sudarė 5 proc.

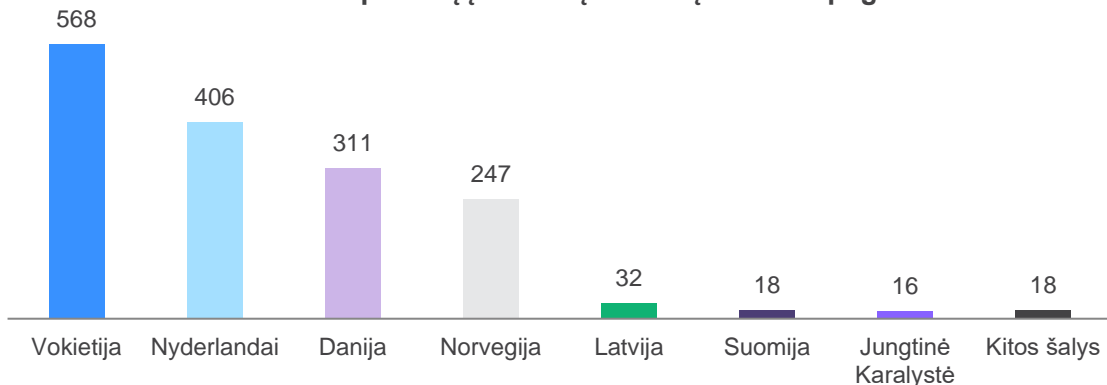


## Įdarbinimas užsienyje

2019 m. I pusmetį užsienio valstybėse buvo įdarbinta 1616 asmenų. Didžioji dalis įdarbintų asmenų – vyrai (73 proc.). Beveik kas antras įdarbintas buvo 30-49 metų amžiaus – 740 (46 proc.). Daugiausiai asmenų buvo įdarbinta Vokietijoje – 568 (35 proc.), Nyderlanduose – 406 (25 proc.) ir Danijoje – 311 (19 proc.).



**Tarpininkų įdarbintų asmenų skaičius pagal šalis**



**Pastaba.** Kitos šalys: Airija (9), Švedija (4), Čekija (3), Estija (2)

Tarpininkų įdarbintų asmenų skaičius 2019 metų I pusmetį

Šalis	Iš viso	Lytis		Amžius		
		Vyrai	Moterys	< 29 metų	30 - 49	> 50
Airija	9	6	3	1	6	2
Čekija	3	3	0	0	1	2
Danija	311	207	104	211	81	19
Estija	2	2	0	1	1	0
Jungtinė Karalystė	16	8	8	4	9	3
Latvija	32	13	19	9	16	7
Lietuva	1126	659	467	442	624	60
Nyderlandai	406	293	113	187	204	15
Norvegija	247	182	65	85	145	17
Suomija	18	18	0	2	10	6
Švedija	4	4	0	2	2	0
Vokietija	568	436	132	97	265	206
<b>Iš viso:</b>	<b>2742</b>	<b>1831</b>	<b>911</b>	<b>1041</b>	<b>1364</b>	<b>337</b>

