

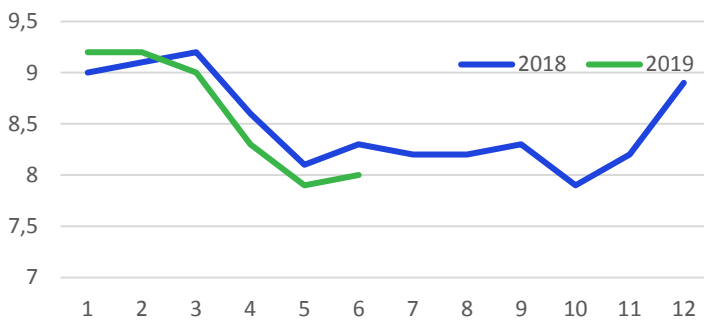
LIETUVOS DARBO RINKA 2019/06



Registruotas nedarbas šalyje – 8,0 proc.

Liepos 1 d. šalyje buvo registruota 138,5 tūkst. darbo neturinčių asmenų ir jie sudarė 8,0 proc. šalies darbingo amžiaus gyventojų. Palyginti su birželio 1 d. registruotas nedarbas augo 0,1 proc. punkto. Tam įtakos turėjo birželį sumažėjusios įsidarbinimo galimybės, ypač terminuotam darbui.

Registruotas nedarbas 2018-2019 m.



Liepos 1 d. Užimtumo tarnybos klientų aptarnavimo skyriuose buvo registruota 69 tūkst. darbo neturinčių vyrų. Registruotas vyrų nedarbas kaip ir prieš mėnesį sudarė 8,0 proc. Tuo tarpu moterų nedarbas per mėnesį augo 0,2 proc. punkto ir šiuo metu yra aukštesnis nei vyrų – 8,1 proc. Pirmojo vasaros mėnesio pabaigoje Užimtumo tarnybos klientų aptarnavimo skyriuose buvo registruota 69,4 tūkst. darbo neturinčių moterų. Palyginti su 2018 metų liepos 1 d., registruotas moterų nedarbas mažėjo 0,1 proc. punkto, vyrų – 0,3 proc. punkto.

Kas šeštas registruotas darbo ieškantis asmuo - jaunesnis kaip 30 metų amžiaus, jų liepos 1 d. buvo registruota 22,7 tūkst. Jauni bedarbiai sudarė 5,0 proc. šalies 16 – 29 m. amžiaus gyventojų, tai yra 0,1 proc. punkto daugiau negu prieš mėnesį. Birželį darbo paieškas pradėjo 0,5 tūkst. absolventų.

Darbo ieškantys galėjo rinktis iš beveik 30 tūkst. darbo pasiūlymų

Šių metų birželio mėnesį Užimtumo tarnybos informacinėje sistemoje buvo registruota 29,8 tūkst. laisvų darbo vietų, iš jų naujų – 19,6 tūkst. Apie 94 proc. darbo pasiūlymų - neterminuotam įdarbinimui. Darbo jėgos paklausa, palyginti su gegužės mėnesiu, mažėjo beveik 10 proc. Ketvirtadaliu, mažėjo darbo jėgos poreikis terminuotam darbui, didžiausias

Faktai ir skaičiai

Per birželio mėnesį (tūkst.):	iš viso	iki 29 m.
Įregistruota bedarbių	19,5	5,2
iš jų, moterų	9,5	2,3
vyrų	9,9	2,9
Įregistruota laisvų darbo vietų	29,8	
iš jų neterminuotam darbui	28,0	
Įdarbinta asmenų	13,3	3,4
iš jų pagal neterminuotas darbo sutartis	11,8	3,1
Pradėjo dalyvauti aktyvios darbo rinkos politikos priemonėse	2,4	0,5
Nuo metų pradžios (tūkst.):		
Įregistruota bedarbių	125,6	35,5
Įdarbinta asmenų	94,3	25,2
Pradėjo dalyvauti aktyvios darbo rinkos politikos priemonėse	13,3	2,8
Liepos 1 d. (tūkst.):		
Įregistruota bedarbių	138,5	22,7
iš jų: moterų	69,4	11,2
vyrų	69,1	11,5
dalyvaujančių laikino užimtumo priemonėse	14,4	1,9
ilgalaikių bedarbių	32,3	3,4
Bedarbių santykis su darbingo amžiaus gyventojais (proc.)		
bendras	8,0	5,0
moterų	8,1	5,1
vyrų	8,0	4,9



[atkelta iš 1 psl.]

mažėjimas žemės ūkio ir paslaugų sektoriuose.

Birželį, palyginti su geguže, augo pagrindinio ir vidurinio ugdymo mokytojų, plastikinių gaminių gamybos operatorių, metalinių konstrukcijų montuotojų poreikis. Šalies mokyklos pradėjo ieškoti pagrindinio ir vidurinio ugdymo mokytojų – jų poreikis, palyginti su geguže, išaugo beveik tris kartus. Birželį buvo įregistruoti 169 darbo pasiūlymai mokyklų pedagogams – labiausiai trūksta anglų ir lietuvių kalbų, muzikos, matematikos mokytojų.

Vasarą darbo rinkoje paklausiausiais išlieka pardavėjai, virėjai, kepėjai ir konditeriai, sunkiasvorių sunkvežimių ir krovininių transporto priemonių vairuotojai.

Per šių metų sausio – birželio mėnesius darbdaviai registravo 100,4 tūkst. laisvų darbo vietų neterminuotam ir 10,9 tūkst. – terminuotam įdarbinimui.

Vasarą geriausias įsidarbinimo galimybės paslaugų sektoriaus darbuotojams pajūryje

Darbo jėgos paklausa birželio mėnesį šalyje buvo didesnė už pasiūlą, tačiau situacija skirtingose šalies teritorijose labai skiriasi.

Geriausios įsidarbinimo galimybės - šalies pajūryje: Palangoje, Neringoje, Klaipėdoje. Čia laisvų vietų buvo registruota dvigubai daugiau negu kreipėsi darbo ieškančių asmenų. Daugiausia darbo pasiūlymų - paslaugų sektoriaus darbuotojams. Darbo jėgos paklausos augimas šalies pajūrio savivaldybėse susijęs su sezoniniais darbais, kas ne visada patrauklu darbo ieškančiajam, nes nesuteikia tvaraus užimtumo. Tokiais pasiūlymais dažniausiai domisi besimokantis jaunimas, norintis užsidirbti vasaros atostogų metu.

Darbo ieškantiems nepalankiausias paklausos ir pasiūlos santykis Alytaus r., Pagėgių, Kalvarijos, Rokiškio, Kauno r. savivaldybėse, čia laisvų darbo vietų per birželį įregistruota gerokai mažiau negu kreipėsi bedarbių. Nedarbo problemą šiose teritorijose padėtų spręsti naujų darbo vietų kūrimas bei darbo ieškančių asmenų mobilumo skatinimas.

Darbo jėgos pasiūlos ir paklausos analizė pagal profesijas, rodo, kad šalyje labiausiai trūksta sunkiasvorių sunkvežimių ir krovininių transporto priemonių vairuotojų, darbininkų izoliuotojų, statybininkų montuotojų, mėsinių, tinkuotojų, betonuotojų, metalinių konstrukcijų montuotojų, siuvėjų, elektrikų. Tokias profesijas turintys asmenys gali rinktis iš kelių darbo pasiūlymų.

Darbo paieškas pradėjo 19,5 tūkst. asmenų

Birželio mėnesį į Užimtumo tarnybos klientų aptarnavimo skyrius ieškodami darbo kreipėsi 19,5 tūkst. asmenų, tai yra 8,6 proc. mažiau negu gegužę. Palyginti su 2018 metų tuo pačiu laikotarpiu bedarbių kreipėsi 0,2 tūkst. daugiau.

Birželio mėnesį darbo paieškas pradėjo pirmieji absolventai, jų per mėnesį įregistruota 0,5 tūkst. Įprastai daugiausia mokslus baigusių jaunuolių darbo paieškas pradeda liepos – rugpjūčio mėnesiais. Tikėtina, kad šiais mėnesiais bus besiregistruojančiųjų pikas.

Per pirmąjį šių metų pusmetį šalyje buvo įregistruota 125,6 tūkst. asmenų, tai yra 1,8 tūkst. daugiau negu per tą patį laikotarpį pernai.

Teritoriniai nedarbo skirtumai

Dvidešimt devyniose iš šešiasdešimties šalies savivaldybių registruotas nedarbas birželio mėnesį mažėjo, šešiose – nepakito, dvidešimt penkiose - augo. Didžiausias mažėjimas, 0,7 proc. punkto) fiksuotas Mažeikių ir Kupiškio savivaldybėse. Tiek pat registruotas nedarbas augo Kalvarijoje.

Daugiausia darbingo amžiaus gyventojų buvo registruota bedarbiais Zarasuose – 14,3 proc. To priežastis ne tik pasiūlos ir paklausos neatitikimas, bet ir sąlyginai mažas veikiančių ūkio subjektų skaičius. Vietos darbo rinkoje vyrauja labai mažos įmonės, kurios nekuria daug darbo vietų. Aukšti nedarbo rodikliai išlieka Ignalinos r. (13,3 proc.) ir Kalvarijos bei Kelmės r. (po 13,0 proc.) savivaldybėse. Geografinė padėtis mažina šių savivaldybių gyventojų mobilumo galimybes. Aukščiausio nedarbo teritorijos – šalies pasienyje ar nutolusios nuo didžiausių šalies miestų, kur ūkio plėtra spartesnė ir darbo jėgos poreikis žymiai didesnis.

Neringoje, kur darbo pasiūlos ir paklausos santykis vasaros metu palankiausias darbo ieškantiems, liepos 1 d. registruotas nedarbas buvo žemiausias šalyje – 2,7 proc. Žemi nedarbo rodikliai išlieka ir kitose pajūrio savivaldybėse: Kretingoje (4,1 proc.), Klaipėdos rajone (4,4 proc.). Šiose teritorijose darbo jėgos pasiūlos ir paklausos santykis mažiau priklausomas nuo sezono, be to netoli Klaipėda kur kuriama daug darbo vietų. Todėl čia nedarbas vienas mažiausių visus metus.

Tarp didžiausių šalies miestų mažiausiu nedarbančių gyventojų skaičiumi išsiskiria Šiauliai – 6,0 proc., didžiausiu – Kaunas – 8,7 proc.

Vietos ūkio struktūra pagal ekonomines veiklas lemia, kad daugiausia darbingo amžiaus moterų registruota bedarbėmis Kelmės r. (13,9 proc.) ir Visagino (13,7 proc.) savivaldybėse. Mažiausiai darbo neturinčių moterų Neringoje (3,2 proc.) ir Kretingoje (4,4 proc.). Aukščiausias vyrų nedarbas registruotas Zarasų (15,4 proc.) ir Ignalinos (14,9 proc.) rajonuose. Mažiausiai darbingo amžiaus vyrų registruota bedarbiai Neringoje (2,2 proc.) ir Klaipėdos rajone (3,7 proc.).

Aukščiausias jaunimo (16 - 29 m.) nedarbas registruotas Zarasų (7,5 proc.) ir Alytaus miesto (7,2 proc.) savivaldybėse,



[atkelta iš 2 psl.]

mažiausia neturinčių darbo jaunuolių – Neringoje (1,5 proc.) ir Skuode (1,9 proc.).

Birželio mėnesį Užimtumo tarnybos specialistai į darbo rinką padėjo sugrįžti 22,7 tūkst. asmenų. Nuo metų pradžios užimtumas suteiktas 148,8 tūkst.

Padėta įsidarbinti 13,3 tūkst. darbo ieškančių asmenų

Šių metų birželio mėnesį Užimtumo tarnybos klientų aptarnavimo specialistai padėjo įsidarbinti 13,3 tūkst. asmenų. Sumažėjus darbo jėgos paklausai birželį įdarbinta 3,7 tūkst. mažiau darbo ieškančiųjų. Iš visų įdarbintųjų 11,7 tūkst. įsidarbino neterminuotai.

Apie 68 proc., darbo ieškančių asmenų įsidarbino paslaugų sektoriuje, iš jų beveik kas trečias – didmeninės ir mažmeninės prekybos įmonėse. Kas penktas įsidarbino pramonėje, 8,3 proc. – statybose. Daugiausia įsidarbino pagalbiniais darbininkais, pardavėjais, valytojais, virėjais, vairuotojais, apsaugos darbuotojais, administraciniais, pardavimo vadybininkais.

Nuo metų pradžios klientų aptarnavimo specialistai specialistai tarpininkavimo įdarbinant paslaugas suteikė 94,3 tūkst. darbo

ieškančių asmenų – 11,3 proc. daugiau negu per tą patį laikotarpį pernai.

Remiamas užimtumas suteiktas 2,4 tūkst.

Birželio mėnesį aktyvios darbo rinkos politikos priemonėse pradėjo dalyvauti 2,4 tūkst. darbo neturinčiųjų asmenų.

Daugiausia (0,9 tūkst.) aktyvios darbo rinkos politikos priemonių dalyvių pradėjo mokytis pagal darbo rinkoje paklausių profesijų mokymo programas. Darbo ieškantys žmonės įgis slaugytojo, įvairių kategorijų transporto priemonių vairuotojo, apskaitininko, krautuvų vairuotojo, lankomosios priežiūros darbuotojo, apdailininko darbo rinkoje paklausias profesijas.

Galimybė įsitvirtinti darbo rinkoje, dalyvaujant įdarbinimo subsidijuojant priemonėje pasinaudojo 0,8 tūkst. darbo rinkoje papildomai remiamų asmenų.

Per šių metų sausio – birželio mėnesius aktyvios darbo rinkos politikos priemonėse pradėjo dalyvauti 13,3 tūkst. asmenų. Iš jų beveik kas trečias (32,4 proc.), tai yra 4,3 tūkst. darbo rinkoje paklausių profesijų ir kvalifikacijų mokymo programas. Užimtumas per remiamojo įdarbinimo priemones suteiktas daugiau kaip 5 tūkst. darbo rinkoje papildomai remiamų asmenų. Kas penktas aktyvios darbo rinkos politikos priemonių dalyvis (21,2 proc.) – jaunesnis negu 30 metų amžiaus, 42,8 proc. – vyresnis kaip 50 metų amžiaus.

Birželio pabaigoje įvairiose darbo rinkos priemonėse dalyvavo 14,4 tūkst. bedarbių ir dėl tos priežasties jiems buvo sustabdytas bedarbio statusas. Priemonių taikymas leido sumažinti registruotą nedarbą 0,8 proc. punkto.

Jaunimo (16 – 29 m.) nedarbas dėl priemonių taikymo mažėjo 0,4 proc. punkto. Šiose priemonėse birželio pabaigoje dalyvavo 1,9 tūkst. jaunuolių.

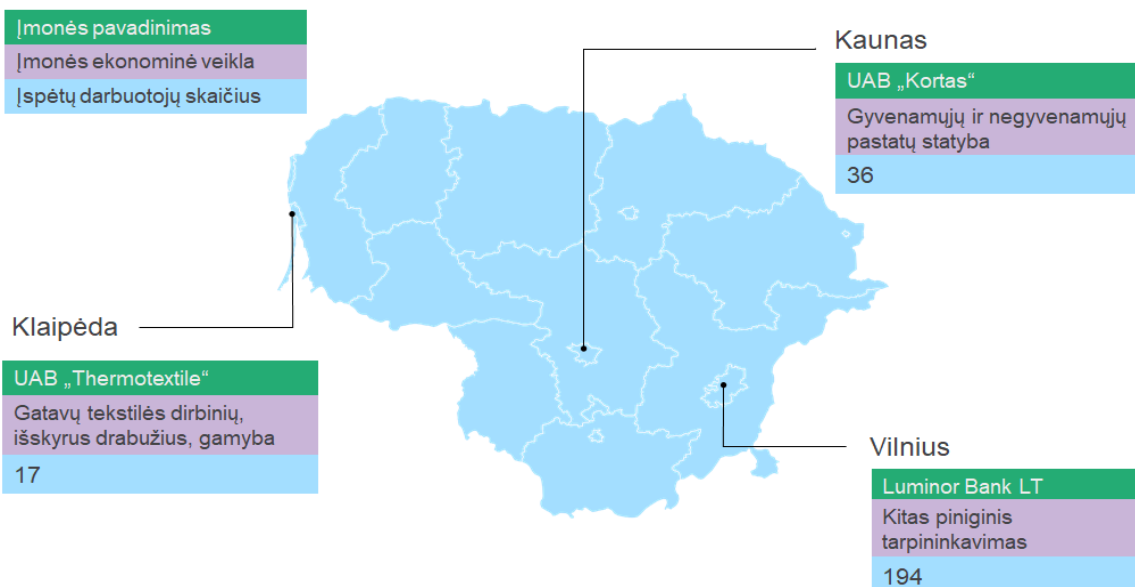
Pranešimai apie numatomus grupės darbuotojų atleidimus

2019 metų birželio mėnesį gauti 3 pranešimai apie numatomus grupės darbuotojų atleidimus iš privataus sektoriaus. Apie atleidimą įspėti 247 darbuotojai, daugiausiai įspėtų šiuo metu dirba finansų ir draudimo sektoriuje Vilniuje. Per 2018 metų birželio mėnesį buvo gauti 9 pranešimai apie numatomus atleidimus, įspėta 390 darbuotojų. Numatomų grupės darbuotojų atleidimų priežastys: struktūriniai pertvarkymai, padalinių uždarymas ir bankrotas. Palyginti su 2018 metų birželio mėnesiu, šį birželį gauta šešiais pranešimais mažiau, įspėtų apie atleidimus darbuotojų skaičius sumažėjo pusantro karto.

Klientų aptarnavimo skyrių specialistai organizavo informacinius susitikimus su įmonių atstovais ir įspėtais apie atleidimą

darbuotojais. Įspėtiems apie atleidimą darbuotojams suteikta informacija apie laisvas darbo vietas pagal jų turimą kvalifikaciją, aptarti darbo paieškos būdai, registravimosi Užimtumo tarnyboje tvarka bei išanalizuotos jų įsidarbinimo galimybės. Taip pat įmonėse buvo konsultuojama gyvenimo aprašymo, motyvacinio laiško ir darbo pokalbių temomis. Iš susitikimuose dalyvavusių: 7 asmenys planuoja įsidarbinti savarankiškai, 46 asmenų planuoja registruotis Užimtumo tarnyboje, iš jų 4 asmenys norėtų įgyti kvalifikaciją ir/ar kompetenciją. Visi besiregistruojantys Užimtumo tarnyboje skelbs savo gyvenimo aprašymus Užimtumo tarnybos interneto svetainėje, dalyvaus darbuotojų atrankų renginiuose bei aktyviai vykdys darbo paiešką.

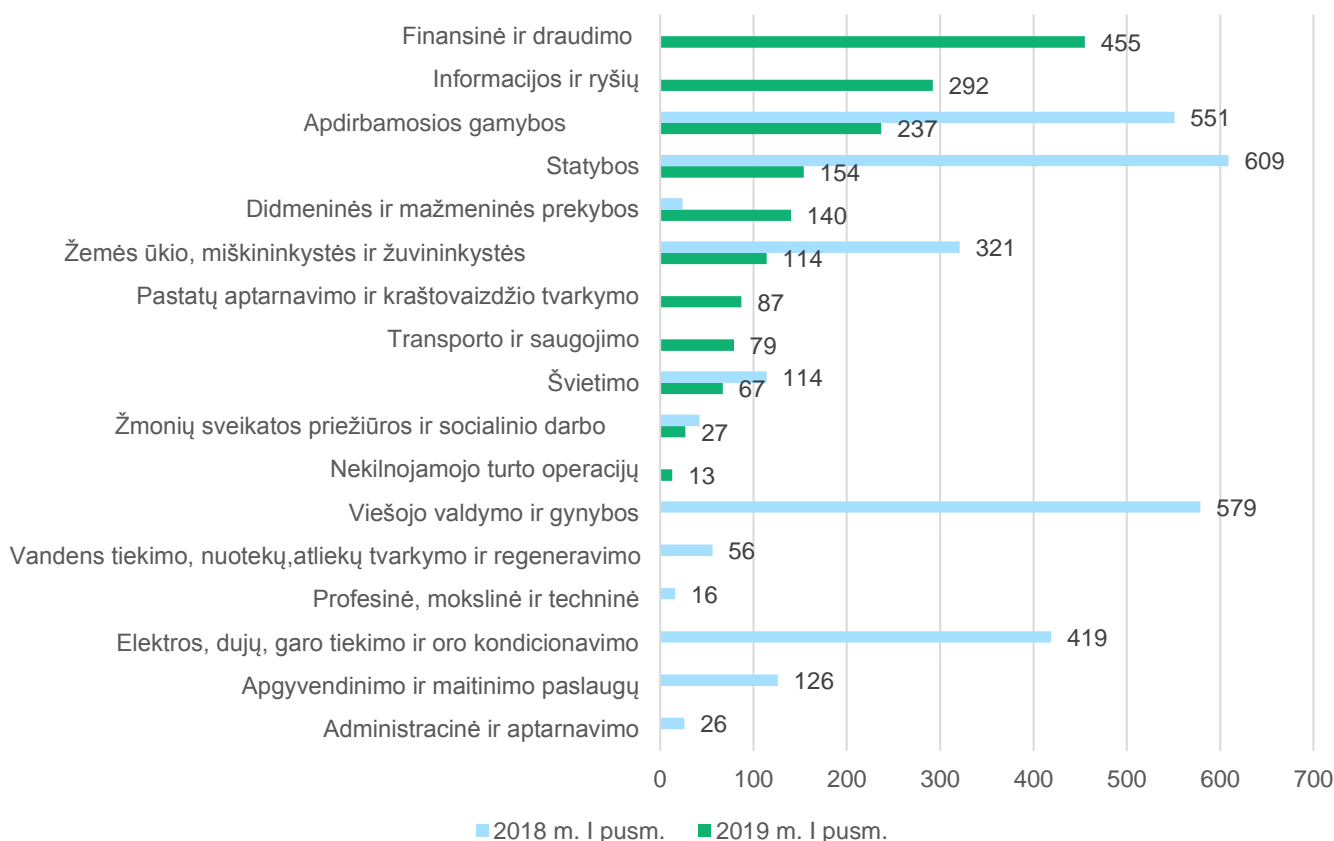
Įspėti darbuotojai apie numatomus grupės darbuotojų atleidimus 2019/06



Per 2019 metų pirmąjį pusmetį gauta 30 pranešimų apie numatomą 1665 darbuotojų atleidimą, beveik 2 kartus mažiau palyginti su atitinkamu praėjusių metų laikotarpiu. Per 2018 m. sausio – birželio mėnesius gauta 66 pranešimai apie numatomą 2883 darbuotojų atleidimą. Luminor Bank LT šiemet 3 kartus informavo Užimtumo tarnybą apie

numatomus grupės darbuotojų atleidimus, kuriais buvo įspėta 370 darbuotojų, tai yra beveik 30 proc. šiuo metu dirbančiųjų. Per 2019 metų pirmąjį pusmetį daugiausiai darbuotojų įspėjo finansinė ir draudimo, informacijos ir ryšių, apdirbamosios gamybos ir statybinė veikla užsiimančios įmonės.

Įspėtų apie numatomą grupės darbuotojų atleidimą asmenų sk. pagal įmonės ekonominę veiklą



Rodikliai		Skaičiais, mėn.		Pokyčiai			
		2019 06	2019 05	Lyginant su praeitu mėnesiu		Lyginant su praeitu metų atitinkamu laikotarpiu	
				sk.	%	sk.	%
IREGISTRUOTA BEDARBIŲ	Per mėnesį	19474	21297	-1823	-8,6	217	1,1
	Nuo metų pradžios	125569	106095	1830	1,5
	Mėnesio pabaigoje	138469	136617	1852	1,4	-4613	-3,2
	40,1 % moterų	69421	68081	1340	2,0	-1515	-2,1
	50,2 % vyrų	69048	68536	512	0,7	-3098	-4,3
	49,9 % jaunimo iki 29 m. amžiaus	22670	22533	137	0,6	26	0,1
	23,3 % ilgalaikių bedarbių	32321	33732	-1411	-4,2	-5635	-14,8
	dalyvaujančių laikino užimtumo priemonėse	14370	19015	-4645	-24,4	-5867	-29,0
Bedarbiai, proc. DAG* mėnesio pabaigoje		8,0	7,9	0,1	...	-0,3	...
LAISVOS DARBO VIETOS	Įregistruota per mėnesį iš viso	29761	32952	-3191	-9,7	-7347	-19,8
	iš jų neterminuotam darbui	27991	30571	-2580	-8,4	-7306	-20,7
	terminuotam darbui	1770	2381	-611	-25,7	-41	-2,3
ĮDARBINIMAS	Iš viso per mėnesį	13293	16954	-3661	-21,6	181	1,4
	Iš viso nuo metų pradžios	94275	80989	9585	11,3
	pagal neterminuotas sutartis	11753	14949	-3196	-21,4	388	3,4
	pagal neterminuotas sutartis nuo metų pradžios	84467	72714	9511	12,7
	pagal terminuotas sutartis	1540	2005	-465	-23,2	-207	-11,8
	pagal terminuotas sutartis nuo metų pradžios	9808	8268	67	0,7
AKTYVIOS DARBO RINKOS POLITIKOS PRIEMONĖS	Nusiųsta į priemones per mėnesį	2449	2420	29	1,2	-902	-26,9
	42,7 %** Parama mokymuisi	1047	930	117	12,6	-197	-15,8
	- profesinis mokymas	872	757	115	15,2	-172	-16,5
	- įdarbinimas pagal pameistrystės darbo sutartį	25	39	-14	-35,9	-16	-39,0
	- stažuotė	66	81	-15	-18,5	-40	-37,7
	- neformalaus švietimo ir savišvietos būdu įgytų kompetencijų pripažinimas	84	53	31	58,5	31	58,5
	32,1 %** Remiamasis įdarbinimas	785	960	-175	-18,2	-396	-33,5
	- įdarbinimas subsidijuojant	642	791	-149	-18,8	-353	-35,5
	- darbo įgūdžių įgijimo rėmimas	143	169	-26	-15,4	-43	-23,1
	4,1 %** Parama darbo vietoms steigti	101	100	1	1,0	-50	-33,1
	- įdarbinimas į steigiamas subsidijuojamas darbo vietas	14	12	2	16,7	-7	-33,3
	- įdarbinimas į vietas įsteigtas pagal Vietinių užimtumo iniciatyvų projektus	86	84	2	2,4	6	7,5
	- savarankiško užimtumo rėmimas	1	4	-3	-75,0	-49	-98,0
	21,1 %** Parama judumui	516	430	86	20,0	-259	-33,4
	Nusiųsta į priemones nuo metų pradžios	13266	10817	-10512	-44,2
	Profesinė rehabilitacija	21	28	-7	-25,0	-43	-67,2
Užimtumo didinimo programos	679	924	-245	-26,5	77	12,8	
Veikla pagal verslo liudijimą	6959	7358	-399	-5,4	-1049	-13,1	
Išduota leidimų įdarbinti užsieniečius	798	1228	-430	-35,0	217	37,3	

* DAG - darbingo amžiaus gyventojų skaičius

** proc. visų nukreiptų į programas per ataskaitinį mėnesį