

**LIETUVOS DARBO BIRŽOS
PRIE SOCIALINĖS APSAUGOS IR DARBO MINISTERIJOS
2015 METŲ 9 MĖNESIŲ
FINANSINIŲ ATASKAITŲ RINKINYS**

PARENGTAS PAGAL VIEŠOJO SEKTORIAUS APSKAITOS IR FINANSINĖS
ATSKAITOMYBĖS STANDARTUS

Vilnius, 2015

Turinys

I.	FINANSINĖS BŪKLĖS ATASKAITA	3
II.	VEIKLOS REZULTATŲ ATASKAITA	5
III.	AIŠKINAMASIS RAŠTAS.....	6
	1. BENDROJI DALIS	6
	1.1. Finansinių ataskaitų rengėjas	6
	1.2. Ataskaitinis laikotarpis, už kurį parengta informacija	6
	1.3. Informacija apie kontroliuojamus, asocijuotuosius ir kitus subjektus	6
	1.4. Svarbios sąlygos, kuriomis veikia viešojo sektoriaus subjektas ir kurios gali paveikti tolesnę viešojo sektoriaus subjekto veiklą	8
	1.5. Teisiniai ginčai, jų sprendimai ir įtaka finansinėms ataskaitoms.....	9
	1.6. Apskaitos politika	10
	2. PASTABOS	11
	2.1. Nematerialiojo turto balansinės vertės pasikeitimas per ataskaitinį laikotarpį	11
	2.2. Ilgalaikio materialiojo turto balansinės vertės pasikeitimas per ataskaitinį laikotarpį	12
	2.3. Atsargų vertės pasikeitimas per ataskaitinį laikotarpį	14
	2.4. Informacija apie išankstinius apmokėjimus.....	15
	2.5. Informacija apie per vienerius metus gautinas sumas	16
	2.6. Informacija apie pinigus ir pinigų ekvivalentus.....	17
	2.7. Finansavimo sumos pagal šaltinį, tikslinę paskirtį ir jų pokyčiai per ataskaitinį laikotarpį	18
	2.8. Informacija apie kai kurias trumpalaikes mokėtinas sumas	19
	2.9. Pagrindinės veiklos kitos pajamos.....	21
	2.10. Kitos veiklos pajamos ir sąnaudos.....	21
	2.11. Finansinės ir investicinės veiklos pajamos ir sąnaudos	22

I. FINANSINĖS BŪKLĖS ATASKAITA**LIETUVOS DARBO BIRŽA PRIE SOCIALINĖS APSAUGOS IR DARBO MINISTERIJOS**

Istaigos kodas 190766619, Geležinio Vilko g. 3a, Vilnius

**FINANSINĖS BŪKLĖS ATASKAITA
PAGAL 2015 M. RUGSĖJO 30 D. DUOMENIS**2015-11-09 Nr. F21-_____
(data)


Pateikimo valiuta ir tikslumas: eurai

Ėil. Nr.	Straipsniai	Pastabos Nr.	Paskutinė ataskaitinio laikotarpio diena	Paskutinė praėjusio ataskaitinio laikotarpio diena
A.	ILGALAIKIS TURTAS		388261,71	417869,54
I.	Nematerialusis turtas	2.1.	203760,93	166289,7
I.1	Plėtros darbai		0	0
I.2	Programinė įranga ir jos licencijos		14070,17	23450,27
I.3	Kitas nematerialusis turtas		0	0
I.4	Nebaigti projektai ir išankstiniai mokėjimai		189690,76	142839,43
I.5	Prestižas		0	0
II.	Ilgalaikis materialusis turtas	2.2.	184500,78	251579,84
II.1	Žemė		0	0
II.2	Pastatai		27713,91	27912,09
II.3	Infrastruktūros ir kiti statiniai		0	0
II.4	Nekilnojamosios kultūros vertybės		0	0
II.5	Mašinos ir įrenginiai		0	0
II.6	Transporto priemonės		0	0
II.7	Kilnojamosios kultūros vertybės		0	0
II.8	Baldai ir biuro įranga		156541,60	223238,52
II.9	Kitas ilgalaikis materialusis turtas		245,27	429,23
II.10	Nebaigta statyba ir išankstiniai mokėjimai		0	0
III.	Ilgalaikis finansinis turtas		0	0
IV.	Mineraliniai išteklių ir kitas ilgalaikis turtas		0	0
B.	BIOLOGINIS TURTAS		0	0
C.	TRUMPALAIKIS TURTAS		9682013,70	8948369,23
I.	Atsargos	2.3.	46978,14	58599,81
I.1	Strateginės ir neliečiamosios atsargos		0	0
I.2	Medžiagos, žaliavos ir ūkinis inventorių		46978,14	58599,81
I.3	Nebaigta gaminti produkcija ir nebaigtos vykdyti sutartys		0	0
I.4	Pagaminta produkcija, atsargos, skirtos parduoti (perduoti)		0	0
I.5	Ilgalaikis materialusis ir biologinis turtas, skirtas parduoti		0	0
II.	Išankstiniai apmokėjimai	2.4.	1743,06	32475,25
III.	Per vienus metus gautinos sumos	2.5.	8249576,98	4236665,25
III.1	Gautinos trumpalaikės finansinės sumos		0	0
III.2	Gautini mokesčiai ir socialinės įmokos		0	0
III.3	Gautinos finansavimo sumos		0	0
III.4	Gautinos sumos už turto naudojimą, parduotas prekes, turą, paslaugas		0	0
III.5	Sukauptos gautinos sumos		8230112,92	4220279,12
III.6	Kitos gautinos sumos		19464,06	16386,13
IV.	Trumpalaikės investicijos		0	0
V.	Pinigai ir pinigų ekvivalentai	2.6.	1383715,52	4620628,92
	IŠ VISO TURTO:		10070275,41	9366238,77

Eil. Nr.	Straipsniai	Pastabos Nr.	Paskutinė ataskaitinio laikotarpio diena	Paskutinė praėjusio ataskaitinio laikotarpio diena
D.	FINANSAVIMO SUMOS			
I.	Iš valstybės biudžeto	2.7.	1452807,38	3013486,03
II.	Iš savivaldybės biudžeto		88163,68	68598,43
III.	Iš Europos Sąjungos, užsienio valstybių ir tarptautinių organizacijų		0	0
IV.	Iš kitų šaltinių		1192113,26	2721139,51
E.	ĮSIPAREIGIJIMAI		8617393,48	6352743,92
I.	Ilgalaikiai įsipareigojimai		0	0
I.1	Ilgalaikiai finansiniai įsipareigojimai		0	0
I.2	Ilgalaikiai atidėjiniai		0	0
I.3	Kiti ilgalaikiai įsipareigojimai		0	0
II.	Trumpalaikiai įsipareigojimai		8617393,48	6352743,92
II.1	Ilgalaikių atidėjinų einamųjų metų dalis ir trumpalaikiai atidėjiniai		0	0
II.2	Ilgalaikių įsipareigojimų einamųjų metų dalis		0	0
II.3	Trumpalaikiai finansiniai įsipareigojimai		0	0
II.4	Mokėtinos subsidijos, dotacijos ir finansavimo sumos	2.8.	228,42	0
II.5	Mokėtinos sumos į Europos Sąjungos biudžetą		0	0
II.6	Mokėtinos sumos į biudžetus ir fondus		34919,41	370,61
II.6.1	Grąžintinos finansavimo sumos		34919,41	279,92
II.6.2	Kitos mokėtinos sumos biudžetui		0	90,69
II.7	Mokėtinos socialinės išmokos		0	0
II.8	Grąžintini mokesčiai, įmokos ir jų permokos		0	0
II.9	Tiekėjams mokėtinos sumos	2.8.	55559,49	1310,01
II.10	Su darbo santykiais susiję įsipareigojimai	2.8.	25267,01	50,36
II.11	Sukauptos mokėtinos sumos	2.8.	8484736,34	6330692,91
II.12	Kiti trumpalaikiai įsipareigojimai	2.8.	16682,81	20320,03
F.	GRYNASIS TURTAS		74,55	8,82
I.	Dalininkų kapitalas		0	0
II.	Rezervai		0	0
II.1	Tikrosios vertės rezervas		0	0
II.2	Kiti rezervai		0	0
III.	Nuosavybės metodo įtaka		0	0
IV.	Sukauptas perviršis ar deficitas		74,55	8,82
IV.1	Einamųjų metų perviršis ar deficitas		65,73	0
IV.2	Ankstesnių metų perviršis ar deficitas		8,82	8,82
G.	MAŽUMOS DALIS		0	0
	IŠ VISO FINANSAVIMO SUMŲ, ĮSIPAREIGIJIMŲ, GRYNŲJO TURTO IR MAŽUMOS DALIES:		10070275,41	9366238,77

Direktorius

(viešojo sektoriaus subjekto vadovas arba jo įgaliotas administracijos vadovas)



(parašas)

Vidas Šlekaitis

(vardas ir pavardė)

Finansų ir apskaitos skyriaus vedėja

(vyriausiasis buhalteris (bhalteris))



(parašas)

Renata Balionis

(vardas ir pavardė)

II. VEIKLOS REZULTATŲ ATASKAITA

LIETUVOS DARBO BIRŽA PRIE SOCIALINĖS APSAUGOS IR DARBO MINISTERIJOS

Istaigos kodas 190766619, Geležinio Vilko g. 3a, Vilnius

VEIKLOS REZULTATŲ ATASKAITA**PAGAL 2015 M. RUGSĖJO 30 D. DUOMENIS**

2015-11-09 Nr. F21- _____

(data)

Pateikimo valiuta ir tikslumas: eurais


Eil. Nr.	Straipsniai	Pastabos Nr.	Ataskaitinis laikotarpis	Praėjęs ataskaitinis laikotarpis
A.	PAGRINDINĖS VEIKLOS PAJAMOS		1875536,40	2173171,14
I.	FINANSAVIMO PAJAMOS		1875535,85	2173113,85
I.1.	Iš valstybės biudžeto		1271475,47	86448,56
I.2.	Iš savivaldybių biudžetų		0	0
I.3.	Iš ES, užsienio valstybių ir tarptautinių organizacijų lėšų		549359,62	772841,93
I.4.	Iš kitų finansavimo šaltinių		54700,76	1313823,36
II.	MOKESČIŲ IR SOCIALINIŲ ĮMOKŲ PAJAMOS			
III.	PAGRINDINĖS VEIKLOS KITOS PAJAMOS	2.9.	0,55	57,29
III.1.	Pagrindinės veiklos kitos pajamos		0,55	57,29
III.2.	Pervestinių pagrindinės veiklos kitų pajamų suma		0	0
B.	PAGRINDINĖS VEIKLOS SĄNAUDOS		1878679,83	2192267,53
I.	DARBO UŽMOKESČIO IR SOCIALINIO DRAUDIMO		1332513,49	1137346,37
II.	NUSIDĖVĖJIMO IR AMORTIZACIJOS		77089,16	528962,9
III.	KOMUNALINIŲ PASLAUGŲ IR RYŠIŲ		51027,15	51536,4
IV.	KOMANDIRUOČIŲ		13327,15	32617,4
V.	TRANSPORTO		2308,48	3464,11
VI.	KVALIFIKACIJOS KĖLIMO		14027,26	10095,53
VII.	PAPRASTOJO REMONTO IR EKSPLOATAVIMO		10657,67	11595,46
VIII.	NUVERTĖJIMO IR NURAŠYTŲ SUMŲ		0	0
IX.	SUNAUDOTŲ IR PARDUOTŲ ATSARGŲ SAVIKAINA		35385,85	48043,39
X.	SOCIALINIŲ IŠMOKŲ		0	0
XI.	NUOMOS		27458,54	34458,88
XII.	FINANSAVIMO		3145,51	19153,54
XIII.	KITŲ PASLAUGŲ		286671,11	279884,85
XIV.	KITOS		25068,46	35108,7
C.	PAGRINDINĖS VEIKLOS PERVERŠIS AR DEFICITAS		-3143,43	-19096,39
D.	KITOS VEIKLOS REZULTATAS		64,20	7204,61
I.	KITOS VEIKLOS PAJAMOS	2.10.	64,20	7204,61
II.	PERVESTINOS Į BIUDŽETĄ KITOS VEIKLOS PAJAMOS		0	0
III.	KITOS VEIKLOS SĄNAUDOS		0	0
E.	FINANSINĖS IR INVESTICINĖS VEIKLOS REZULTATAS	2.11.	3144,96	11891,64
F.	APSKAITOS POLITIKOS KEITIMO IR ESMINIŲ APSKAITOS KLAIDŲ TAISYMO ĮTAKA		0	0
G.	PELNO MOKESTIS		0	0
H.	GRYNASIS PERVERŠIS AR DEFICITAS PRIEŠ NUOSAVYBĖS METODO ĮTAKĄ		65,73	-0,14
I.	NUOSAVYBĖS METODO ĮTAKA		0	0
J.	GRYNASIS PERVERŠIS AR DEFICITAS		0	0
I.	TENKANTIS KONTROLIUOJANČIAJAM SUBJEKTUI		0	0
II.	TENKANTIS MAŽUMOS DALIAI		0	0


Direktorius

(viešojo sektoriaus subjekto vadovas arba jo įgaliotas administracijos vadovas)

Finansų ir apskaitos skyriaus vedėja

(vyriausiasis buhalteris (buhalteris))


(parašas) Vidas Šlekaitis
(vardas ir pavardė)


(parašas) Renata Balionis
(vardas ir pavardė)

AIŠKINAMASIS RAŠTAS

1. BENDROJI DALIS**1.1. Finansinių ataskaitų rengėjas**

Lietuvos darbo birža prie Socialinės apsaugos ir darbo ministerijos (Geležinio Vilko 3a, Vilnius, 190766619)

1.2. Ataskaitinis laikotarpis, už kurį parengta informacija

Finansinių ataskaitų rinkinys parengtas už 2015 metų 9 mėnesius.

1.3. Informacija apie kontroliuojamus, asocijuotuosius ir kitus subjektus

Lietuvos darbo biržai yra pavaldžios 10 teritorinių darbo biržų.

Eil. Nr. **	Subjekto tipas ir pavadinimas	Buveinės adresas	Ataskaitinio laikotarpio pabaigoje				Pagrindinė veikla
			Valdomų akcijų (dalininko įnašų) dalis (procentais)	Investicijos dydis nominaliaja verte (Eur)	Grynasis ataskaitinio laikotarpio rezultatas iš viso (Eur)	Nuosavas kapitalas arba grynasis turtas iš viso (Eur)	
1	2	3	4	5	6	7	8
1.	Kontroliuojamos biudžetinės įstaigos	-	X	X	-	-	-
1.1.	Alytaus teritorinė darbo birža	Vilniaus g. 21, LT-62112 Alytus, įstaigos kodas - 191435636	X	X	-	-	Vykdo darbo rinkos stebėseną, teikia darbo rinkos paslaugas, įgyvendina užimtumo rėmimo priemones ir teikia paramą bedarbiams darbo netekties atveju.
1.2.	Kauno teritorinė darbo birža	E. Ožėškienės g. 37, LT-44254 Kaunas, įstaigos kodas - 291435060	X	X	-	-	Vykdo darbo rinkos stebėseną, teikia darbo rinkos paslaugas, įgyvendina užimtumo rėmimo priemones ir teikia paramą bedarbiams darbo netekties atveju.
1.3.	Klaipėdos teritorinė darbo birža	Naikupės g. 27A, LT-93202, Klaipėda, įstaigos kodas - 188719249	X	X	-	-	Vykdo darbo rinkos stebėseną, teikia darbo rinkos paslaugas, įgyvendina užimtumo rėmimo priemones ir teikia paramą bedarbiams darbo netekties atveju.

1.4.	Marijampolės teritorinė darbo birža	Valaičio g. 2, LT-68176 Marijampolė, įstaigos kodas - 191208282	X	X	-	-	Vykdo darbo rinkos stebėseną, teikia darbo rinkos paslaugas, įgyvendina užimtumo rėmimo priemones ir teikia paramą bedarbiams darbo netekties atveju.
1.5.	Panevėžio teritorinė darbo birža	Savanorių a. 13, LT-35201 Panevėžys, įstaigos kodas - 191435593	X	X	-	-	Vykdo darbo rinkos stebėseną, teikia darbo rinkos paslaugas, įgyvendina užimtumo rėmimo priemones ir teikia paramą bedarbiams darbo netekties atveju.
1.6.	Telšių teritorinė darbo birža	S.Daukanto g. 64, Telšiai, LT-87104 įstaigos kodas - 291437830	X	X	-	-	Vykdo darbo rinkos stebėseną, teikia darbo rinkos paslaugas, įgyvendina užimtumo rėmimo priemones ir teikia paramą bedarbiams darbo netekties atveju.
1.7.	Tauragės teritorinė darbo birža	Stoties g. 9, LT-72253 Tauragė, įstaigos kodas - 191438931	X	X	-	-	Vykdo darbo rinkos stebėseną, teikia darbo rinkos paslaugas, įgyvendina užimtumo rėmimo priemones ir teikia paramą bedarbiams darbo netekties atveju.
1.8.	Utenos teritorinė darbo birža	Lauko g. 19A, LT-28203 Utena, įstaigos kodas - 191439314	X	X	-	-	Vykdo darbo rinkos stebėseną, teikia darbo rinkos paslaugas, įgyvendina užimtumo rėmimo priemones ir teikia paramą bedarbiams darbo netekties atveju.
1.9.	Vilniaus teritorinė darbo birža	J. Kubiliaus g. 2/22/ S. Žukausko g. 15, LT-08232 Vilnius, įstaigos kodas - 191434915	X	X	-	-	Vykdo darbo rinkos stebėseną, teikia darbo rinkos paslaugas, įgyvendina užimtumo rėmimo priemones ir teikia paramą bedarbiams darbo netekties atveju.
1.10.	Šiaulių teritorinė darbo birža	Tilžės g. 152, LT-76351 Šiauliai, įstaigos kodas - 191435440	X	X	-	-	Vykdo darbo rinkos stebėseną, teikia darbo rinkos paslaugas, įgyvendina užimtumo rėmimo priemones ir teikia paramą bedarbiams darbo netekties atveju.

2.	Kontroliuojamos sveikatos priežiūros viešosios įstaigos	-	-	-	-	-	-
3.	Kontroliuojamos valstybinės aukštosios mokyklos ir valstybiniai moksliniai tyrimų institutai, kurių teisinė forma yra viešoji įstaiga	-	-	-	-	-	-
4.	Kitos kontroliuojamos viešosios įstaigos	-	-	-	-	-	-
5.	Valstybės ir savivaldybių įmonės***	-	X	X	-	-	-
6.	Kontroliuojamos akcinės ir uždarnosios akcinės bendrovės	-	-	-	-	-	-
7.	Asocijuotieji subjektai	-	-	-	-	-	-
8.	Administruojami išteklių fondai	X	X	X	-	-	-

Lietuvos darbo birža prie Socialinės apsaugos ir darbo ministerijos yra įstaiga prie Lietuvos Respublikos socialinės apsaugos ir darbo ministerijos, kuri kartu su jai pavaldžiomis teritorinėmis darbo biržomis įgyvendina darbo rinkos ir užimtumo rėmimo politiką.

Lietuvos darbo birža yra biudžetinė įstaiga, finansuojama iš Užimtumo fondo ir Lietuvos Respublikos valstybės biudžeto. Lietuvos darbo biržai finansuoti gali būti naudojamos ir kitos teisės aktų nustatyta tvarka gautos lėšos.

Lietuvos darbo biržos uždaviniai yra:

- derinti darbo pasiūlą ir paklausą, siekiant išlaikyti darbo rinkos pusiausvyrą;
- didinti darbo ieškančių darbingo amžiaus asmenų užimtumo galimybes;
- įgyvendinti dvišalį ir trišalį socialinių ir darbo rinkos partnerių bendradarbiavimą užimtumui skatinti;
- mažinti socialinę atskirtį;
- rengti ir įgyvendinti nedarbo prevencijos ir darbuotojų atleidimo iš darbo pasekmių švelninimo priemones, siekiant mažinti struktūrinį nedarbą;
- vykdyti darbo rinkos stebėseną, vertinti padėtį darbo rinkoje ir prognozuoti jos pokyčius;
- aktyviai veikti Europos užimtumo tarnybų tinkle, kuriant vieningą ir skaidrią Europos Sąjungos darbo rinką;
- plėtoti viešąsias paslaugas ir gerinti įgyvendinamų užimtumo rėmimo priemonių efektyvumą;
- įsisavinti Europos Sąjungos struktūrinių, Europos prisitaikymo prie globalizacijos padarinių ir kitų fondų finansinę paramą, siekiant užimtumo ir investicijų į žmogiškąjį kapitalą skatinimo bei užtikrinant lygias galimybes darbo rinkoje;
- užtikrinti ir modernizuoti teritorinių darbo biržų veiklą, skatinant užimtumą ir investicijas į žmogiškąjį kapitalą.

1.4. Svarbios sąlygos, kuriomis veikia viešojo sektoriaus subjektas ir kurios gali paveikti tolesnę viešojo sektoriaus subjekto veiklą

Lietuvos darbo biržoje per 2015 m. 9 mėnesius nebuvo svarbių sąlygų, kurios gali paveikti tolesnę veiklą.

1.5. Teisiniai ginčai, jų sprendimai ir įtaka finansinėms ataskaitoms

Eil. nr.	Ieškovas (pareiškėjas admin. procese)	Atsakovas	Ieškinio (skundo) suma Eur arba ieškovo (pareiškėjo) reikalavimas (ieškinio (skundo) dalykas neturtiniuose ginčiuose)	Teisinio ginčo esmė	Teisinio ginčo eiga	Data, kada atsirado teisinis pagrindas kreiptis į teismą	Data, kada TDB teisininkas gavo informaciją apie poreikį rengti ieškinį (skundą)	Ieškinio (skundo) data	Turto ar įsipareigojimo/atidėjimo atsiradimo tikimybė procentais	Kaip užregistruota apskaitoje (balansinė/ nebalansinė sąskaitose)
1	LDB	A.B.	2129,52	Dėl gyventojų pajamų mokesčio ir socialinio draudimo įmokų iš A. B. priteisimo	Sprendimas LDB naudai 11.vyksta sprendimo vykdymo procedūros. Gautas atsakymas iš antstolės, kad piniginių lėšų ir skolininkui priklausančio turto nenustatyta	2012.10.05	x	2012.10.17	maža (<10 %)	balansinėje
2	M.T.	LDB	8776,82	Dėl neišmokėtos darbo užmokesčio dalies priteisimo	3. byla sustabdyta	x	x	x	įmanoma (≤ 50 %)	nebalansinėje
3	M.K.	LDB	2255,85	Dėl neišmokėtos darbo užmokesčio dalies priteisimo	3. byla sustabdyta	x	x	x	įmanoma (≤ 50 %)	nebalansinėje
4	D.N.	LDB	1300,97	Dėl neišmokėtos darbo užmokesčio dalies priteisimo	3. byla sustabdyta	x	x	x	įmanoma (≤ 50 %)	nebalansinėje
5	V.T.	LDB	1182,01	Dėl neišmokėtos darbo užmokesčio dalies priteisimo	3. byla sustabdyta	x	x	x	įmanoma (≤ 50 %)	nebalansinėje
6	M.P.	LDB	2699,47	Dėl neišmokėtos darbo užmokesčio dalies priteisimo	3. byla sustabdyta	x	x	x	įmanoma (≤ 50 %)	nebalansinėje
7	K.K.	LDB	188,48	Dėl neišmokėtos darbo užmokesčio dalies priteisimo	3. byla sustabdyta	x	x	x	įmanoma (≤ 50 %)	nebalansinėje
8	UAB "Buritys"	Marijampolės TDB, trečiasis suinteresuotas asmuo - Kauno TDB ir LDB		Dėl administracinio akto dalies panaikinimo, turtinės žalos priteisimo	Sprendimas TDB naudai 5.priimtas sprendimas, bet dar neįsiteisėjęs ir nesiruošiama jo skųsti					x

1.6. Apskaitos politika

Lietuvos darbo biržos taikoma apskaitos politika aprašyta Lietuvos darbo biržos 2014 metų finansinių ataskaitų rinkinyje per 2015 metų 9 mėnesius nesikeitė.

2. PASTABOS

2.1. Nematerialiojo turto balansinės vertės pasikeitimas per ataskaitinį laikotarpį

Eil. Nr.	Straipsniai	Plėtro s darbai	Programinė įranga ir jos licencijos	Kitas nematerialusis turtas			Nebaigti projektai ir išankstiniai apmokėjimai		Prestižas	Iš viso
				patentai ir kitos licencijos (išskyrus nurodytus 4 stulpelyje)	literatūros, mokslo ir meno kūriniai	kitas nematerialusis turtas	nebaigti projektai	išankstiniai apmokėjimai		
1	2	3	4	5	6	7	8	9	10	11
1.	Išsigijimo ar pasigaminimo savikaina ataskaitinio laikotarpio pradžioje	0	1909141,33	0	0	143418,47	142839,43	0	0	2195399,23
2.	Išsigijimai per ataskaitinį laikotarpį	0	0	0	0	0	46851,33	0	0	46851,33
2.1.	pirkto turto įsigijimo savikaina	0	0	0	0	0	46851,33	0	0	46851,33
2.2.	neatlygintinai gauto turto įsigijimo savikaina	0	0	0	0	0	0	0	0	0
3.	Parduoto, perduoto ir nurašyto turto suma per ataskaitinį laikotarpį	0	71012,82	0	0	0	0	0	0	71012,82
3.1.	parduoto	0	0	0	0	0	0	0	0	0
3.2.	perduoto	0	0	0	0	0	0	0	0	0
3.3.	nurašyto	0	71012,82	0	0	0	0	0	0	71012,82
4.	Pergrupavimai (+/-)	0	0	0	0	0	0	0	0	0
5.	Išsigijimo ar pasigaminimo savikaina ataskaitinio laikotarpio pabaigoje	0	1838128,51	0	0	143418,47	189690,76	0	0	2171237,74
6.	Sukaupta amortizacijos suma ataskaitinio laikotarpio pradžioje	X	1885691,06	0	X	143418,47	X	X	0	2029109,53
7.	Neatlygintinai gauto turto sukaupta amortizacijos suma**	X	0	0	X	0	X	X	0	0
8.	Apskaičiuota amortizacijos suma per ataskaitinį laikotarpį	X	9380,1	0	X	0	X	X	0	9380,1
9.	Sukaupta parduoto, perduoto ir nurašyto turto amortizacijos suma	X	71012,82	0	X	0	X	X	0	71012,82
9.1.	parduoto	X	0	0	X	0	X	X	0	0
9.2.	perduoto	X	0	0	X	0	X	X	0	0
9.3.	nurašyto	X	71012,82	0	X	0	X	X	0	71012,82
10.	Pergrupavimai (+/-)	X	0	0	X	0	X	X	0	0
11.	Sukaupta amortizacijos suma ataskaitinio laikotarpio pabaigoje	X	1824058,34	0	X	143418,47	X	X	0	1967476,81
12.	Nuvertėjimo suma ataskaitinio laikotarpio pradžioje	0	0	0	0	0	0	0	0	0
13.	Neatlygintinai gauto turto sukaupta nuvertėjimo suma**	0	0	0	0	0	0	0	0	0
14.	Apskaičiuota nuvertėjimo suma per ataskaitinį laikotarpį	0	0	0	0	0	0	0	0	0
15.	Panaikinta nuvertėjimo suma per ataskaitinį laikotarpį	0	0	0	0	0	0	0	0	0
16.	Sukaupta parduoto, perduoto ir nurašyto turto nuvertėjimo suma	0	0	0	0	0	0	0	0	0
16.1.	parduoto	0	0	0	0	0	0	0	0	0
16.2.	perduoto	0	0	0	0	0	0	0	0	0
16.3.	nurašyto	0	0	0	0	0	0	0	0	0
17.	Pergrupavimai (+/-)	0	0	0	0	0	0	0	0	0
18.	Nuvertėjimo suma ataskaitinio laikotarpio pabaigoje (12+13+14-15-16)	0	0	0	0	0	0	0	0	0
19.	Nematerialiojo turto likutinė vertė ataskaitinio laikotarpio pabaigoje (5-16)	0	14070,17	0	0	0	189690,76	0	0	203760,93
20.	Nematerialiojo turto likutinė vertė ataskaitinio laikotarpio pradžioje (1-16)	0	23450,27	0	0	0	142839,43	0	0	166289,70

2.2. Ilgalaikio materialiojo turto balansinės vertės pasikeitimas per ataskaitinį laikotarpį

Eil. Nr.	Straipsniai	Žemė	Pastatai		Infrastruktūros ir kiti statiniai	Nekilnojamosios kultūros vertybės	Mašinos ir įrenginiai	Transporto priemonės	Kilnojamosios kultūros vertybės	Baldai ir biuro įranga	Kitas ilgalaikis materialusis turtas		Nebaigta statyba	Iš anksti apmokėjimai	Iš viso
			Gyvenamieji	Kiti pastatai							Kitos vertybės	Kitas ilgalaikis materialusis turtas			
1	2	3	4	5	6	7	8	9	10	11	12	13	14	15	16
1.	Išigijimo ar pasigaminimo savikaina ataskaitinio laikotarpio pradžioje	0	0	1481312,66	0	0	0	45264,71	0	1395643,26	0	1226,54	28672,38	0	2952119,55
2.	Išigijimai per ataskaitinį laikotarpį (2.1+2.2)	0	0	0	0	0	0	0	0	630,00	0	0	0	0	630,00
2.1.	pirkto turto išigijimo savikaina	0	0	0	0	0	0	0	0	630,00	0	0	0	0	630,00
2.2.	neatlygintinai gauto turto išigijimo savikaina	0	0	0	0	0	0	0	0	0	0	0	0	0	0
3.	Parduoto, perduoto ir nurašyto turto suma per ataskaitinį laikotarpį (3.1+3.2+3.3)	0	0	0	0	0	0	0	0	0	0	0	0	0	0
3.1.	parduoto	0	0	0	0	0	0	0	0	0	0	0	0	0	0
3.2.	perduoto	0	0	0	0	0	0	0	0	0	0	0	0	0	0
3.3.	nurašyto	0	0	0	0	0	0	0	0	0	0	0	0	0	0
4.	Pergрупavimai (+/-)	0	0	0	0	0	0	0	0	-4071,06	0	0	0	0	-4071,06
5.	Išigijimo ar pasigaminimo savikaina ataskaitinio laikotarpio pabaigoje (1+2-3+/-4)	0	0	1481312,66	0	0	0	45264,71	0	1392202,20	0	1226,54	28672,38	0	2948678,49
6.	Sukaupta nusidėvėjimo suma ataskaitinio laikotarpio pradžioje	X	0	1453400,57	0	0	0	45264,71	0	1172404,74	X	797,31	X	X	2671867,33
7.	Neatlygintinai gauto turto sukaupta nusidėvėjimo suma**	X	0	0	0	0	0	0	0	0	X	0	X	X	0
8.	Apskaičiuota nusidėvėjimo suma per ataskaitinį laikotarpį	X	0	198,18	0	0	0	0	0	67326,92	X	183,96	X	X	67709,06
9.	Sukaupta parduoto, perduoto ir nurašyto turto nusidėvėjimo suma (9.1+9.2+9.3)	X	0	0	0	0	0	0	0	0	X	0	X	X	0
9.1.	parduoto	X	0	0	0	0	0	0	0	0	X	0	X	X	0
9.2.	perduoto	X	0	0	0	0	0	0	0	0	X	0	X	X	0
9.3.	nurašyto	X	0	0	0	0	0	0	0	0	X	0	X	X	0
10.	Pergрупavimai (+/-)	X	0	0	0	0	0	0	0	-4071,06	X	0	X	X	-4071,06
11.	Sukaupta nusidėvėjimo suma ataskaitinio laikotarpio pabaigoje (6+7+8-9+/-10)	X	0	1453598,75	0	0	0	45264,71	0	1235660,60	X	981,27	X	X	2735505,33

1	2	3	4	5	6	7	8	9	10	11	12	13	14	15	16
12.	Nuvertėjimo suma ataskaitinio laikotarpio pradžioje	X	0	0	0	0	0	0	0	0	X	0	28672,38	0	28672,38
13.	Neatlygintinai gauto turto sukaupta nuvertėjimo suma**	X	0	0	0	0	0	0	0	0	X	0	0	0	0
14.	Apskaičiuota nuvertėjimo suma per ataskaitinį laikotarpį	X	0	0	0	0	0	0	0	0	X	0	0	0	0
15.	Panaikinta nuvertėjimo suma per ataskaitinį laikotarpį	X	0	0	0	0	0	0	0	0	X	0	0	0	0
16.	Sukaupta parduoto, perduoto ir nurašyto turto nuvertėjimo suma (16.1+16.2+16.3)	X	0	0	0	0	0	0	0	0	X	0	0	0	0
16.1.	parduoto	X	0	0	0	0	0	0	0	0	X	0	0	0	0
16.2.	perduoto	X	0	0	0	0	0	0	0	0	X	0	0	0	0
16.3.	nurašyto	X	0	0	0	0	0	0	0	0	X	0	0	0	0
17.	Pergrupavimai (+/-)	X	0	0	0	0	0	0	0	0	X	0	0	0	0
18.	Nuvertėjimo suma ataskaitinio laikotarpio pabaigoje (12+13+14-15-16+/-17)	X	0	0	0	0	0	0	0	0	X	0	28672,38	0	28672,38
19.	Tikroji vertė ataskaitinio laikotarpio pradžioje ***	0	X	X	X	0	X	X	0	X	0	X	X	X	0
20.	Neatlygintinai gauto turto iš kito subjekto sukauptos tikrosios vertės pokytis***	0	0	0	0	0	0	0	0	0	0	0	0	0	0
21.	Tikrosios vertės pasikeitimo per ataskaitinį laikotarpį suma (+/-) ***	0	X	X	X	0	X	X	0	X	0	X	X	X	0
22.	Parduoto, perduoto ir nurašyto turto tikrosios vertės suma (22.1+22.2+22.3)***	0	X	X	X	0	X	X	0	X	0	X	X	X	0
22.1.	parduoto***	0	X	X	X	0	X	X	0	X	0	X	X	X	0
22.2.	perduoto***	0	X	X	X	0	X	X	0	X	0	X	X	X	0
22.3.	nurašyto***	0	X	X	X	0	X	X	0	X	0	X	X	X	0
23.	Pergrupavimai (+/-)***	0	X	X	X	0	X	X	0	X	0	X	X	X	0
24.	Tikroji vertė ataskaitinio laikotarpio pabaigoje (19+20+/-21-22+/-23)***	0	X	X	X	0	X	X	0	X	0	X	X	X	0
25.	Ilgalaikio materialiojo turto likutinė vertė ataskaitinio laikotarpio pabaigoje (5-11-18+ 24)	0	0	27713,91	0	0	0	0	0	156541,60	0	245,27	0	0	184500,78
26.	Ilgalaikio materialiojo turto likutinė vertė ataskaitinio laikotarpio pradžioje (1-6-12+19)	0	0	27912,09	0	0	0	0	0	223238,52	0	429,23	0	0	251579,84

2.3. Atsargų vertės pasikeitimas per ataskaitinį laikotarpį

Eil. Nr.	Straipsniai	Strateginės ir neliečiamosios atsargos	Medžiagos, žaliavos ir ūkinis inventuaras	Nebaigta gaminti produkcija ir nebaigtos vykdyti sutartys		Pagaminta produkcija ir atsargos, skirtos parduoti		Ilgalaikis materialusis ir biologinis turtas, skirtas parduoti	Iš viso
				nebaigta gaminti produkcija	nebaigtos vykdyti sutartys	pagaminta produkcija	atsargos, skirtos parduoti		
1	2	3	4	5	6	7	8	9	10
1.	Atsargų įsigijimo vertė ataskaitinio laikotarpio pradžioje	0	58599,81	0	0	0	0	0	58599,81
2.	Įsigyta atsargų per ataskaitinį laikotarpį (2.1+2.2)	0	26190,55	0	0	0	0	0	26190,55
2.1.	įsigyto turto įsigijimo savikaina	0	26190,55	0	0	0	0	0	26190,55
2.2.	nemokamai gautų atsargų įsigijimo savikaina	0	0	0	0	0	0	0	0
3.	Atsargų sumažėjimas per ataskaitinį laikotarpį (3.1+3.2+3.3+3.4)	0	37812,22	0	0	0	0	0	37812,22
3.1.	Parduota	0	0	0	0	0	0	0	0
3.2.	Perleista (paskirstyta)	0	1158,54	0	0	0	0	0	1158,54
3.3.	Sunaudota veikloje	0	36653,68	0	0	0	0	0	36653,68
3.4.	Kiti nurašymai	0	0	0	0	0	0	0	0
4.	Pergrupavimai (+/-)	0	0	0	0	0	0	4071,06	4071,06
5.	Atsargų įsigijimo vertė ataskaitinio laikotarpio pabaigoje (1+2-3+/-4)	0	46978,14	0	0	0	0	4071,06	51049,20
6.	Atsargų nuvertėjimas ataskaitinio laikotarpio pradžioje	0	0	0	0	0	0	0	0
7.	Nemokamai arba už simbolinį atlygį gautų atsargų sukaupta nuvertėjimo suma (iki perdavimo)	0	0	0	0	0	0	0	0
8.	Atsargų nuvertėjimas per ataskaitinį laikotarpį	0	0	0	0	0	0	0	0
9.	Atsargų nuvertėjimo atkūrimo per ataskaitinį laikotarpį suma	0	0	0	0	0	0	0	0
10.	Per ataskaitinį laikotarpį parduotų, perleistų (paskirstytų), sunaudotų ir nurašytų atsargų nuvertėjimas (10.1+10.2+10.3+10.4)	0	0	0	0	0	0	0	0
10.1.	Parduota	0	0	0	0	0	0	0	0
10.2.	Perleista (paskirstyta)	0	0	0	0	0	0	0	0
10.3.	Sunaudota veikloje	0	0	0	0	0	0	0	0
10.4.	Kiti nurašymai	0	0	0	0	0	0	0	0
11.	Nuvertėjimo pergrupavimai (+/-)	0	0	0	0	0	0	4071,06	4071,06
12.	Atsargų nuvertėjimas ataskaitinio laikotarpio pabaigoje (6+7+8-9-10+/-11)	0	0	0	0	0	0	4071,06	4071,06
13.	Atsargų balansinė vertė ataskaitinio laikotarpio pabaigoje (5-12)	0	46978,14	0	0	0	0	0	46978,14
14.	Atsargų balansinė vertė ataskaitinio laikotarpio pradžioje (1-6)	0	58599,81	0	0	0	0	0	58599,81

Lietuvos darbo birža per 2015 m. 9 mėnesius įsigijo atsargų už 26190,55 Eur, iš kurių: 14413,97 Eur įsigyta iš valstybės biudžeto lėšų, 11776,58 Eur įsigyta iš ESF projektų lėšų. Teritorinėms darbo biržoms perduota atsargų už 1158,54 Eur.

2.4. Informacija apie išankstinius apmokėjimus

Eil. Nr.	Straipsnio pavadinimas	Paskutinė ataskaitinio laikotarpio diena	Paskutinė praėjusio ataskaitinio laikotarpio diena
1	2	3	4
1.	Išankstinių apmokėjimų įsigijimo savikaina	1743,06	32475,25
1.1.	Išankstiniai apmokėjimai tiekėjams	223,00	4995,43
1.2.	Išankstiniai apmokėjimai viešojo sektoriaus subjektams pavedimams	0	0
1.3.	Išankstiniai mokesčių mokėjimai	0	0
1.4.	Išankstiniai mokėjimai Europos Sąjungai	0	0
1.5.	Išankstiniai apmokėjimai darbuotojams	0	0
1.6.	Kiti išankstiniai apmokėjimai	0	0
1.7.	Ateinančių laikotarpių sąnaudos ne viešojo sektoriaus subjektų pavedimams vykdyti	0	0
1.8.	Kitos ateinančių laikotarpių sąnaudos	1520,06	27479,82
2.	Išankstinių apmokėjimų nuvertėjimas	0	0
3.	Išankstinių apmokėjimų balansinė vertė (1-2)	1743,06	32475,25

Lietuvos darbo biržos išankstinius apmokėjimus 2015 metų rugsėjo 30 d. sudaro 1743,06 Eur, iš jų:

- išankstiniai apmokėjimai tiekėjams spaudinių prenumeratos išlaidos – 223,00 Eur.
- ateinančių laikotarpių sąnaudos: licencijų nuomos sąnaudos – 266,08 Eur, licencijų palaikymo ir naujinimo sąnaudos – 337,37 Eur, komandiruočių sąnaudos – 11,88 Eur, spaudinių prenumeratos sąnaudos – 736,13 Eur, kitos sąnaudos (domeno palaikymo ir prisijungimo prie teisės aktų sistemos) – 168,60 Eur.

2.5. Informacija apie per vienerius metus gautinas sumas

Eil. Nr.	Straipsnio pavadinimas	Paskutinė ataskaitinio laikotarpio diena			Paskutinė praėjusio ataskaitinio laikotarpio diena		
		iš viso	tarp jų iš viešojo sektoriaus subjektų	tarp jų iš kontroliuojamų ir asocijuotųjų ne viešojo sektoriaus subjektų	iš viso	tarp jų iš viešojo sektoriaus subjektų	tarp jų iš kontroliuojamų ir asocijuotųjų ne viešojo sektoriaus subjektų
1	2	3	4	5	6	7	8
1.	Per vienus metus gautinų sumų įsigijimo savikaina, iš viso (1.1+1.2+1.3+1.4+1.5+1.6)	8251908,65	8232978,22	0	4238996,92	4220279,12	0
1.1.	Gautinos finansavimo sumos	0	0	0	0	0	0
1.2.	Gautini mokesčiai ir socialinės įmokos	0	0	0	0	0	0
1.2.1.	Gautini mokesčiai	0	0	0	0	0	0
1.2.2.	Gautinos socialinės įmokos	0	0	0	0	0	0
1.3.	Gautinos sumos už turto naudojimą	0	0	0	0	0	0
1.3.1.	Gautinos sumos už turto naudojimą	0	0	0	0	0	0
1.3.2.	Gautinos sumos už parduotas prekes	0	0	0	0	0	0
1.3.3.	Gautinos sumos už suteiktas paslaugas	0	0	0	0	0	0
1.3.4.	Gautinos sumos už parduotą ilgalaikį turtą	0	0	0	0	0	0
1.3.5.	Kitos	0	0	0	0	0	0
1.4.	Gautinos sumos už konfiskuotą turtą	0	0	0	0	0	0
1.5.	Sukauptos gautinos sumos	8230112,92	8230112,92	0	4220279,12	4220279,12	0
1.5.1.	Iš biudžeto	136874,83	136874,83	0	1392092,07	1392092,07	0
1.5.2.	Kitos	8093238,09	8093238,09	0	2828187,05	2828187,05	0
1.6.	Kitos gautinos sumos	21795,73	2865,30	0	18717,80	0	0
2.	Per vienus metus gautinų sumų nuvertėjimas ataskaitinio laikotarpio pabaigoje	2331,67	0	0	2331,67	0	0
3.	Per vienus metus gautinų sumų balansinė vertė (1-2)	8249576,98	8232978,22	0	4236665,25	4220279,12	0

Lietuvos darbo biržos per vienerius metus gautinų sumų likutį 2015 metų rugsėjo 30 d. sudaro 8249576,98 Eur, iš kurių:

1. Sukauptos gautinos sumos – 8230112,92 Eur, iš jų:

1.1. valstybės biudžeto lėšos gautinos iš Finansų ministerijos – 97662,72 Eur;

1.2. valstybės biudžeto lėšos gautinos iš Socialinės apsaugos ir darbo ministerijos – 25883,29 Eur;

1.3. valstybės biudžeto lėšos gautinos iš teritorinių darbo biržų – 13328,82 Eur;

1.4. 2014 - 2020 m. ES struktūrinės paramos lėšos gautinos iš Socialinės apsaugos ir darbo ministerijos – 6133894,33 Eur;

1.5. užimtumo fondo lėšos gautinos iš Socialinės apsaugos ir darbo ministerijos – 1482194,52 Eur;

1.6. ESF ir užimtumo fondo lėšos gautinos iš teritorinių darbo biržų – 477149,24 Eur.

2. Kitas gautinas sumas sudaro: 15666,90 Eur gautinų sumų iš užsienio kompetentingų institucijų už ES šalių bedarbių pašalpas, 269,85 Eur - kompensuojamų patirtų komandiruočių išlaidų iš Europos Komisijos, 641,27 Eur – gražintina suma už darbuotojų mokymus pažeidus sutartinius įsipareigojimus, 2834,16 Eur – gautinos gražintinos finansavimo sumos iš teritorinių darbo biržų.

2.6. Informacija apie pinigus ir pinigų ekvivalentus

Eil. Nr.	Straipsnio pavadinimas	Paskutinė ataskaitinio laikotarpio diena		Paskutinė praėjusio ataskaitinio laikotarpio diena	
		iš viso	biudžeto asignavimai	iš viso	biudžeto asignavimai
1	2	3	4	5	6
1.	Pinigai iš valstybės biudžeto (įskaitant Europos Sąjungos finansinę paramą) (1.1+1.2+1.3+1.4–1.5+1.6)	1067892,02	16506,14	4612789,4	4455,51
1.1.	Pinigai bankų sąskaitose	1067892,02	16506,14	4612789,4	4455,51
1.2.	Pinigai kasoje	0	0	0	0
1.3.	Pinigai kelyje	0	0	0	0
1.4.	Pinigai įšaldytose sąskaitose	0	0	0	0
1.5.	Pinigų įšaldytose sąskaitose nuvertėjimas	0	0	0	0
1.6.	Pinigų ekvivalentai	0	0	0	0
2.	Pinigai iš savivaldybės biudžeto (2.1+2.2+2.3+2.4–2.5+2.6)	0	0	0	0
2.1.	Pinigai bankų sąskaitose	0	0	0	0
2.2.	Pinigai kasoje	0	0	0	0
2.3.	Pinigai kelyje	0	0	0	0
2.4.	Pinigai įšaldytose sąskaitose	0	0	0	0
2.5.	Pinigų įšaldytose sąskaitose nuvertėjimas	0	0	0	0
2.6.	Pinigų ekvivalentai	0	0	0	0
3.	Pinigai ir pinigų ekvivalentai iš kitų šaltinių (3.1+3.2+3.3+3.4–3.5+3.6+3.7)	315823,50	0	7839,52	0
3.1.	Pinigai bankų sąskaitose	315823,50	0	7839,52	0
3.2.	Pinigai kasoje	0	0	0	0
3.3.	Pinigai kelyje	0	0	0	0
3.4.	Pinigai įšaldytose sąskaitose	0	0	0	0
3.5.	Pinigų įšaldytose sąskaitose nuvertėjimas	0	0	0	0
3.6.	Indėliai, kurių terminas neviršija trijų mėnesių	0	0	0	0
3.7.	Kiti pinigų ekvivalentai	0	0	0	0
4.	Iš viso pinigų ir pinigų ekvivalentų (1+2+3)	1383715,52	16506,14	4620628,92	4455,51
5.	Iš jų išteklių fondų lėšos	0	0	0	0

- Lietuvos darbo biržos pinigų likutį 2015 metų rugsėjo 30 d. sudaro 1383715,52 Eur, iš jų:
- valstybės biudžeto lėšos – 88,30 Eur
 - ESF projekto valstybės biudžeto lėšos – 16417,84 Eur;
 - ESF projektų Europos Sąjungos paramos lėšos – 1051385,88 Eur;
 - užimtumo fondo lėšos – 315823,50 Eur.

2.7. Finansavimo sumos pagal šaltinį, tikslinę paskirtį ir jų pokyčiai per ataskaitinį laikotarpį

Eil. Nr.	Finansavimo sumos	Finansavimo sumų likutis ataskaitinio laikotarpio pradžioje	Per ataskaitinį laikotarpį									Finansavimo sumų likutis ataskaitinio laikotarpio pabaigoje
			Finansavimo sumos (gautos), išskyrus neatlygintinai gautą turtą	Finansavimo sumų pergrupavimas *	Neatlygintinai gautas turtas	Perduota kitiems viešojo sektoriaus subjektams	Finansavimo sumų sumažėjimas dėl turto pardavimo	Finansavimo sumų sumažėjimas dėl jų panaudojimo savo veiklai	Finansavimo sumų sumažėjimas dėl jų perdavimo ne viešojo sektoriaus subjektams	Finansavimo sumos (grąžintos)	Finansavimo sumų (gautinų) pasikeitimas	
1	2	3	4	5	6	6	8	9	10	11	12	13
1.	Iš valstybės biudžeto (išskyrus valstybės biudžeto asignavimų dalį, gautą iš Europos Sąjungos, užsienio valstybių ir tarptautinių organizacijų):	68598,43	1296080,02	0	0	-4021,34	0	1275344,52	0	5191,59	0	88163,68
1.1.	nepiniginiam turtui įsigyti	42317,83	8125,83	0	0	0	0	9805,28	0	0	0	40638,38
1.2.	kitoms išlaidoms kompensuoti	26280,60	1287954,19	0	0	-4021,34	0	1265539,24	0	5191,59	0	47525,30
2.	Iš savivaldybės biudžeto (išskyrus savivaldybės biudžeto asignavimų dalį, gautą iš Europos Sąjungos, užsienio valstybių ir tarptautinių organizacijų):	0	0	0	0	0	0	0	0	0	0	0
2.1.	nepiniginiam turtui įsigyti	0	0	0	0	0	0	0	0	0	0	0
2.2.	kitoms išlaidoms kompensuoti	0	0	0	0	0	0	0	0	0	0	0
3.	Iš Europos Sąjungos, užsienio valstybių ir tarptautinių organizacijų (finansavimo sumų dalis, kuri gaunama iš Europos Sąjungos, neįskaitant finansavimo sumų iš valstybės ar savivaldybės biudžetų ES projektams finansuoti):	2721139,51	12549342,66	0	0	13528782,29	0	529066,47	0	20520,15	0	1192113,26
3.1.	nepiniginiam turtui įsigyti	100030,43	0	8104,81	0	0	0	53127,33	0	0	0	55007,91
3.2.	kitoms išlaidoms kompensuoti	2621109,08	12549342,66	-8104,81	0	13528782,29	0	475939,14	0	20520,15	0	1137105,35
4.	Iš kitų šaltinių:	223748,09	18353020,00	0	0	18102622,39	0	54690,16	0	246925,1	0	172530,44
4.1.	nepiniginiam turtui įsigyti	191272,76	0	0	0	1158,54	0	44902,41	0	0	0	145211,81
4.2.	kitoms išlaidoms kompensuoti	32475,33	18353020,00	0	0	18101463,85	0	9787,75	0	246925,1	0	27318,63
5.	Iš viso finansavimo sumų	3013486,03	32198442,68	0	0	31627383,34	0	1859101,15	0	272636,84	0	1452807,38

2.8. Informacija apie kai kurias trumpalaikes mokėtinas sumas

Eil. Nr.	Straipsnio pavadinimas	Paskutinė ataskaitinio laikotarpio diena			Paskutinė praėjusio ataskaitinio laikotarpio diena		
		iš viso	tarp jų viešojo sektoriaus subjektams	tarp jų kontroliuoja miems ir asocijuotiesiems ne viešojo sektoriaus subjektams	iš viso	tarp jų viešojo sektoriaus subjektams	tarp jų kontroliuojamiems ir asocijuotiesiems ne viešojo sektoriaus subjektams
1	2	3	4	5	6	7	8
1.	Mokėtinos subsidijos, dotacijos ir finansavimo sumos	228,42	228,42	0	0	0	0
2.	Su darbo santykiais susiję išpareigojimai	25267,01	11449,01	0	50,36	0	0
3.	Tiekėjams mokėtinos sumos	55559,49	0	0	1310,01	0	0
4.	Sukauptos mokėtinos sumos	8484736,34	8419865,66	0	6330692,91	6233652,70	0
4.1.	Sukauptos finansavimo sąnaudos	0	0	0	0	0	0
4.2.	Sukauptos atostoginių sąnaudos	84866,41	20073,16	0	127103,29	30063,08	0
4.3.	Kitos sukauptos sąnaudos	496,00	418,57	0	119,73	119,73	0
4.4.	Kitos sukauptos mokėtinos sumos	8399373,93	8399373,93	0	6203469,89	6203469,89	0
5.	Kiti trumpalaikiai išpareigojimai	16682,81	16682,81	0	20320,03	20320,03	0
5.1.	Mokėtini veiklos mokesčiai	0	0	0	0	0	0
5.2.	Gauti išankstiniai apmokėjimai	0	0	0	0	0	0
5.3.	Kitos mokėtinos sumos	16682,81	16682,81	0	20320,03	20320,03	0
6.	Kai kurių trumpalaikių mokėtinų sumų balansinė vertė (1+2+3+4+5)	8582474,07	8448225,90	0	6352373,31	6253972,73	0

Trumpalaikių mokėtinų sumų likutį 2015 m. rugsėjo 30 d. sudaro 8582474,07 Eur, iš kurių:

1. Mokėtinos subsidijos, dotacijos ir finansavimo sumos – 228,42 Eur Socialinės apsaugos ir darbo ministerijai;
2. Su darbo santykiais susiję išpareigojimai – 25267,01 Eur, iš kurių 11449,01 Eur mokėtini socialinio draudimo įmokos ir pajamų mokesčiai.
3. Tiekėjams mokėtina suma 55559,49 Eur už darbo biržos išlaikymą ir vystymą.
4. Sukauptos mokėtinos sumos – 8484736,34 Eur, kurias sudaro:
 - 4.1. Sukaupti atostoginiai – 84866,41 Eur, iš jų: etatų sąraše nurodytiems darbuotojams – 53572,14 Eur, darbuotojams vykdančioms ESF projektus – 31294,27 Eur.
 - 4.2. Kitos sukauptos sąnaudos Valstybinio socialinio draudimo fondo valdybai – 187,73 Eur, ir teritorinei darbo biržai – 230,84 Eur.
 - 4.3. Kitos sukauptos mokėtinos sumos – 8399373,93 Eur, iš jų:
 - 4.3.1. sukauptos mokėtinos finansavimo sumos teritorinėms darbo biržoms iš Europos Sąjungos paramos lėšų – 87728,29 Eur;
 - 4.3.2. sukauptos finansavimo pajamos teritorinėse darbo biržose iš užimtumo fondo lėšų – 1737651,84 Eur;
 - 4.3.3. sukauptos finansavimo pajamos teritorinėse darbo biržose iš valstybės biudžeto lėšų – 24406,78 Eur;
 - 4.3.4. sukauptos finansavimo pajamos teritorinėse darbo biržose iš Europos Sąjungos paramos lėšų – 6037313,47 Eur;
 - 4.3.5. sukauptos pervestinos sumos Socialinės apsaugos ir darbo ministerijai iš užimtumo fondo lėšų – 8625,30 Eur;
 - 4.3.6. kitos sukauptos mokėtinos sumos: Socialinės apsaugos ir darbo ministerijai iš užimtumo fondo lėšų 479208,23 Eur; Finansų ministerijai iš valstybės biudžeto lėšų – 7430,07 Eur ir Europos Sąjungos paramos lėšų – 17009,95 Eur.

5. Kiti trumpalaikiai įsipareigojimai, kurių didžiąją dalį sudaro 15666,90 Eur kompensuojamų ES šalių bedarbių išmokų mokėtinų Valstybinio socialinio draudimo fondo valdybai, pagal Lietuvos Respublikos Vyriausybės 2012 m. gruodžio 19 d. nutarimą Nr. 1551 „Dėl Lietuvos Respublikos Vyriausybės 2004 m. gruodžio 24 d. nutarimo Nr. 1656 „Dėl nedarbo socialinio draudimo išmokų nuostatų patvirtinimo“ pakeitimo“.

2.9. Pagrindinės veiklos kitos pajamos

Eil. Nr.	Straipsnio pavadinimas	Ataskaitinis laikotarpis	Praėjęs ataskaitinis laikotarpis
1	2	3	4
1.	Apskaičiuotos pagrindinės veiklos kitos pajamos	0,55	57,29
1.1.	Pajamos iš rinkliavų	0	0
1.2.	Pajamos iš baudų už administracinius teisės pažeidimus	0	0
1.3.	Pajamos iš dividendų	0	0
1.4.	Pajamos iš atsargų pardavimo	0	0
1.5.	Ilgalaikio materialiojo, nematerialiojo ir biologinio turto pardavimo pelnas	0	0
1.6.	Suteiktų paslaugų pajamos**	0	0
1.7.	Kitos	0,55	57,29
2.	Pervestinos į biudžetą pagrindinės veiklos kitos pajamos	0	0
3.	Pagrindinės veiklos kitos pajamos	0,55	57,29

2.10. Kitos veiklos pajamos ir sąnaudos

Eil. Nr.	Straipsnio pavadinimas	Ataskaitinis laikotarpis	Praėjęs ataskaitinis laikotarpis
1	2	3	4
1.	Kitos veiklos pajamos	64,20	7204,62
1.1.	Pajamos iš atsargų pardavimo	0	0
1.2.	Ilgalaikio materialiojo, nematerialiojo ir biologinio turto pardavimo pelnas	0	0
1.3.	Nuomos pajamos	0	7204,62
1.4.	Suteiktų paslaugų, išskyrus nuoma, pajamos**	0	0
1.5.	Kitos	64,20	0
2.	Pervestinos į biudžetą kitos veiklos pajamos	0	0
3.	Kitos veiklos sąnaudos	0	0
3.1.	Sunaudotų ir parduotų atsargų savikaina	0	0
3.2.	Nuostoliai iš ilgalaikio turto perleidimo	0	0
3.3.	Ilgalaikio turto nusidėvėjimo ir amortizacijos sąnaudos	0	0
3.4.	Paslaugų sąnaudos	0	0
3.5.	Darbo užmokesčio ir socialinio draudimo sąnaudos	0	0
3.6.	Kitos veiklos sąnaudos	0	0
4.	Kitos veiklos rezultatas	64,20	7204,62


Lietuvos darbo biržos kitos veiklos rezultata 2015 m. rugsėjo 30 d. sudaro 64,20 Eur Lietuvos darbo biržos pajamos gautos už dokumentų kopijas.

2.11. Finansinės ir investicinės veiklos pajamos ir sąnaudos

Eil. Nr.	Straipsnio pavadinimas	Ataskaitinis laikotarpis	Praėjęs ataskaitinis laikotarpis
1	2	3	4
1.	Finansinės ir investicinės veiklos pajamos	3145,51	11891,64
1.1.	Pelnas dėl valiutos kurso pasikeitimo	0	0
1.2.	Baudų ir delspinigių pajamos	0	1,42
1.3.	Palūkanų pajamos	3145,51	11890,22
1.4.	Dividendai	0	0
1.5.	Kitos finansinės ir investicinės veiklos pajamos*	0	0
1.6.	Pervestinos finansinės ir investicinės veiklos pajamos	0	0
2.	Finansinės ir investicinės veiklos sąnaudos	0,55	0
2.1.	Nuostolis dėl valiutos kurso pasikeitimo	0	0
2.2.	Baudų ir delspinigių sąnaudos	0,55	0
2.3.	Palūkanų sąnaudos	0	0
2.4.	Kitos finansinės ir investicinės veiklos sąnaudos*	0	0
3.	Finansinės ir investicinės veiklos rezultatas (1-2)	3144,96	11891,64

Lietuvos darbo biržos finansinės ir investicinės veiklos rezultatą 2015 m. rugsėjo 30 d. sudaro 3145,51 Eur teritorinių darbo biržų priskaičiuotos palūkanos pagal teismo sprendimus.


Direktorius



(parašas)

Vidas Šlekaitis
(vardas ir pavardė)

Finansų ir apskaitos skyriaus vedėja



(parašas)

Renata Balionis
(vardas ir pavardė)