

# Lietuvos darbo rinka 2026 m. gegužė



Užimtumo  
tarnyba

## Santrauka

Darbuotojų paieška gegužę išliko intensyvi. Nors darbavių skelbiamų laisvų darbo vietų skaičius, palyginti su balandžiu, šiek tiek smuktelėjo, jis buvo didesnis nei spalio-kovo laikotarpiu. Į darbo rinką grįžtančių Užimtumo tarnybos klientų srautas taip pat buvo didesnis nei šaltuoju sezonu (lapkričio-vasario periodu).

Bendras dirbančiųjų skaičius šalyje išliko stabilus. Remiantis „Sodra“ duomenimis<sup>1</sup>, 2026 m. birželio 1 d. apdraustųjų / dirbančiųjų buvo 1,46 mln. – 0,9 tūkst. arba 0,06 proc. mažiau nei prieš mėnesį. Gegužę dirbančiųjų labiausiai daugėjo apgyvendinimo ir maitinimo (+1,5 tūkst.), transporto ir saugojimo (+0,2 tūkst.) sektoriuose. Mažėjo apdirbamosios gamybos (-0,8 tūkst.), sveikatos priežiūros ir socialinio darbo (-0,5 tūkst.), informacijos ir ryšių (-0,4 tūkst.), profesinės, mokslinės ir techninės veiklos (-0,4 tūkst.) sektoriuose.

Bedarbių skaičius ir registruoto nedarbo rodikliai per gegužę sumažėjo visose amžiaus grupėse.

2026 m. birželio 1 d. bedarbiais registruota 145,4 tūkst. asmenų – 1,4 tūkst. arba 1 proc. mažiau nei prieš mėnesį.

Registruotas nedarbas per gegužę sumažėjo 0,1 proc. punkto iki 8 proc.

Palyginti su situacija prieš metus, bedarbių skaičius šalyje susitraukęs 8,5 tūkst. arba 5,5 proc. (buvo 153,9 tūkst.), registruotas nedarbas šalyje sumažėjęs 0,4 proc. punkto (buvo 8,4 proc.).

Gegužė	Tūkst.	Mėnesio pokytis, proc.
Įregistruota bedarbių	19,5	-1,5
Įsidarbino darbo ieškančių	18,4	-9,1
Pradėjo dalyvauti ADRPP <sup>2</sup>	0,7	-4,2
Laisvos darbo vietos		
įregistruota per mėnesį	15,6	-2,4
gegužę iš viso	22,7	0
Iš viso gegužės pabaigoje	Tūkst.	Mėnesio pokytis, proc.
Registruota bedarbių	145,4	-1
moterų	74,1	0,3
vyrų	71,3	-2,3
iki 24 m. <sup>3</sup>	14,1	-5,8
25–49 m.	72,9	-0,1
50 m. ir vyresnių	58,5	-0,8
su negalia	11,4	-4,9
ilgalaikiai	28	-0,6
Darbo rinkai besirengiančių asmenų <sup>4</sup>	22,3	-3,8
Registruotas nedarbas <sup>5</sup>	Proc.	Pokytis, proc. punktais
Bendras	8	-0,1
moterų	8,3	0,1
vyrų	7,7	-0,2
iki 24 m.	5,6	-0,4
50 m. ir vyresnių	9,7	-0,1

<sup>1</sup> Administraciniai „Sodros“ duomenys – informacija apie užimtumą švieslentėje [Užimtumas | LR ekonomika home \(arcgis.com\)](https://arcgis.com)

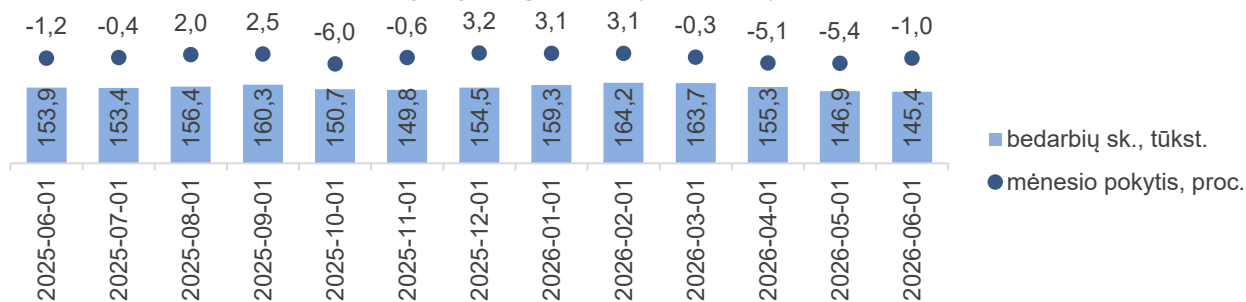
<sup>2</sup> ADRPP – aktyvios darbo rinkos politikos priemonės.

<sup>3</sup> 2024 m. liepos 1 d. įsigaliojo Užimtumo įstatymo 25 straipsnio, apie darbo rinkoje papildomai remiamų asmenų grupes, pakeitimai.

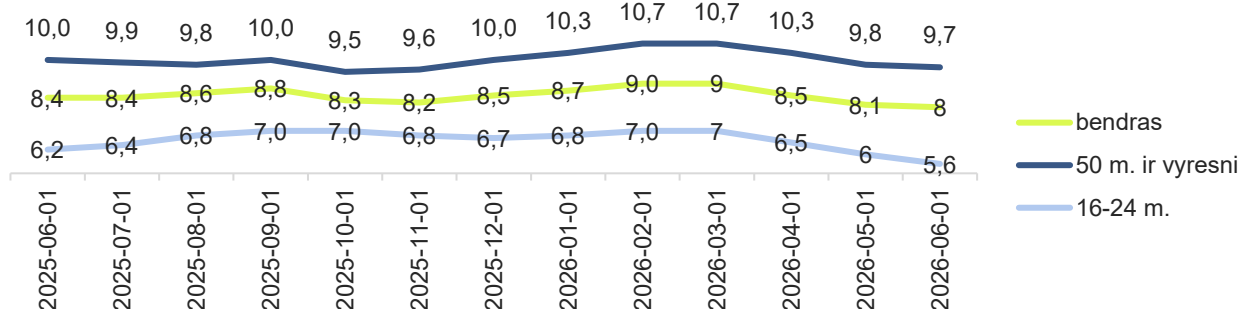
<sup>4</sup> 2022 m. liepos 1 d. įsigaliojo Užimtumo įstatymo pakeitimas, kuriuo remiantis klūčių užimtumui turintys asmenys įgyja darbo rinkai besirengiančio asmens statusą.

<sup>5</sup> Registruotų bedarbių dalis nuo darbingo amžiaus gyventojų. Darbingo amžiaus gyventojų skaičius – pagal Valstybės duomenų agentūros 2026-01-01 duomenis.

### Užimtumo tarnyboje registruotų bedarbių skaičiaus dinamika



### Registruotas nedarbas, proc.



### Mažiau darbo neturinčių asmenų

2026 m. birželio 1 d. bedarbiais registruota 145,4 tūkst. asmenų – 1 proc. arba 1,4 tūkst. mažiau nei prieš mėnesį. Palyginti su situacija prieš metus, bedarbių skaičius susitraukęs 5,5 proc. arba 8,5 tūkst.

Gegužę registruoto nedarbo rodiklis šalyje mažėjo 0,1 proc. punkto ir 2026 m. birželio 1 d. siekė 8 proc. Palyginti su situacija prieš metus, šalies registruotas nedarbas mažesnis 0,4 proc. punkto (2025-06-01) nedarbas siekė 8,4 proc.

*Pagal lytį.* Užimtumo tarnyboje 2026 m. birželio 1 d. buvo registruota 74,1 tūkst. bedarbių moterų. Per gegužę bedarbių moterų skaičius padidėjo 0,2 tūkst. arba 0,3 proc. Tačiau palyginti su situacija prieš metus, darbo neturinčių moterų skaičius susitraukęs 4,5 proc. arba 3,5 tūkst.

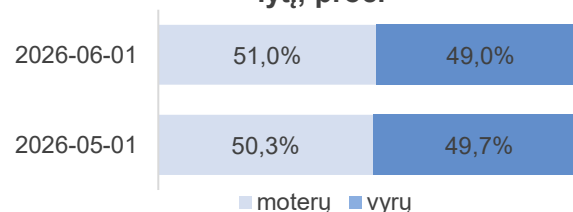
Gegužę moterų registruotas nedarbas ūgtelėjo 0,1 proc. punkto ir mėnesio gale siekė 8,3 proc. Palyginti su situacija prieš metus, moterų registruotas nedarbas yra 0,4 proc. punkto mažesnis (2025-06-01 registruotas moterų nedarbas buvo 8,7 proc.).

Š. m. birželio 1 d. Užimtumo tarnyboje buvo registruota 71,3 tūkst. bedarbių vyrų – 2,3 proc. arba 1,7 tūkst. mažiau nei prieš mėnesį. Palyginti su situacija prieš metus, darbo

neturinčių vyrų skaičius susitraukęs 5 tūkst. arba 6,5 proc.

Per gegužę vyrų registruotas nedarbas susitraukė 0,2 proc. punkto iki 7,7 proc. Palyginti su situacija prieš metus, vyrų nedarbas yra 0,5 proc. punkto mažesnis (2025-06-01 registruotas vyrų nedarbas buvo 8,2 proc.).

### Bedarbių pasiskirstymas pagal lytį, proc.

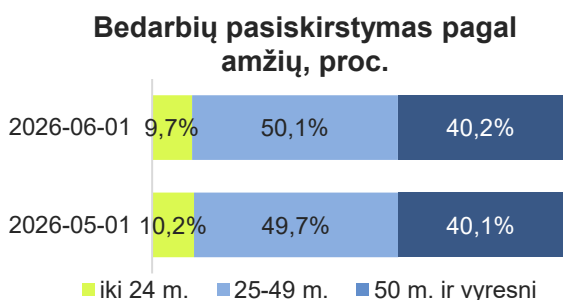


*Pagal amžių.* 2026 m. birželio 1 d. Užimtumo tarnyboje bedarbiais registruota 14,1 tūkst. 16-24 m. amžiaus jaunuolių – 0,9 tūkst. arba 5,8 proc. mažiau nei prieš mėnesį. Jaunimas sudarė dešimtadalį (arba 9,7 proc.) visų registruotų bedarbių.

Palyginti su situacija prieš metus, jaunų bedarbių skaičius susitraukęs 1,4 tūkst. arba 8,9 proc. (2025-06-01 jų registruota buvo 15,5 tūkst.).

Jaunimo iki 24 m. registruotas nedarbas per gegužę susitraukė 0,4 proc. punkto iki 5,6 proc.

Lyginant su situacija prieš metus, šios amžiaus grupės registruotas nedarbas – 0,6 proc. punkto mažesnis (buvo 6,2 proc.). Jaunimo registruotas nedarbas mažiausias per paskutinius tris metus.



Š. m. birželio 1 d. šalyje registruota 58,5 tūkst. vyresnių nei 50 m. bedarbių. Per mėnesį bedarbio statusą turinčių vyresnių nei 50 m. asmenų skaičius sumažėjo 0,5 tūkst. arba 0,8 proc.

Prieš metus vyresnių kaip 50 m. amžiaus darbo neturinčių klientų buvo 1,4 tūkst. arba 2,3 proc. daugiau (2025-06-01 jų registruota buvo 59,9 tūkst.).

Vyresni nei 50 m. bedarbiai sudaro šiek tiek mažiau nei pusę (40,2 proc.) visų birželio 1 d. registruotų bedarbių.

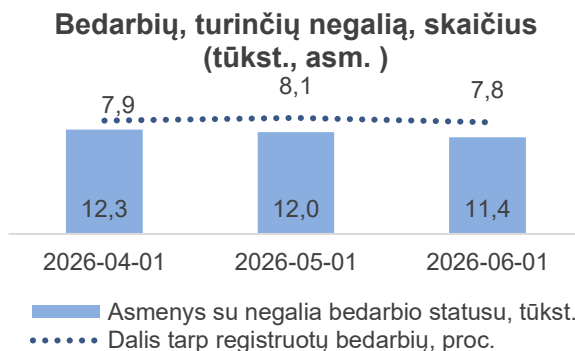
Registruotas nedarbas vyresnių kaip 50 m. amžiaus asmenų per gegužę susitraukė 0,1 proc. punkto ir 2026 m. birželio 1 d. siekė 9,7 proc. Palyginti su situacija prieš metus, vyresnių kaip 50 m. amžiaus asmenų registruotas nedarbas 0,3 proc. punkto mažesnis (2025-06-01 buvo 10 proc.).

**Pagal nedarbo trukmę.** 2026 m. birželio 1 d. registruota 28 tūkst. ilgalaikių bedarbių – 0,2 tūkst. arba 0,6 proc. mažiau nei prieš mėnesį. Ilgalaikiai bedarbiai sudaro 19,3 proc. visų registruotų bedarbių. Lyginant su situacija prieš metus (2025-06-01) tokių bedarbių registruota 2,3 tūkst. arba 7,4 proc. mažiau.

**Ribotas darbingumas dėl negalios.** 2026 m. birželio 1 d. registruota 11,4 tūkst. bedarbio statusą turinčių asmenų su negalia – 0,6 tūkst. arba 4,9 proc. mažiau nei prieš mėnesį. Bedarbiai su negalia sudaro 7,8 proc. visų registruotų bedarbių.

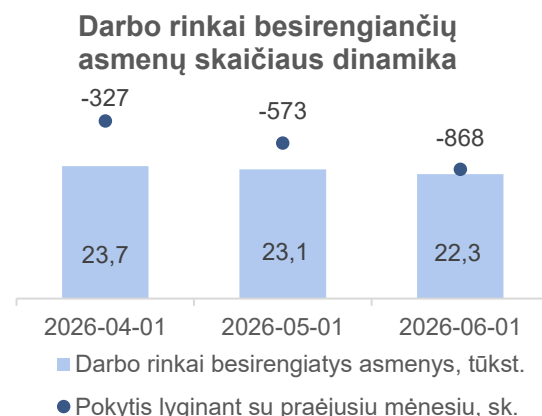
Nors bedarbių turinčių negalią skaičius per mėnesį ir susitraukė, jis ir toliau išlieka didesnis nei prieš metus. Negalią turinčių asmenų

registruota 0,2 tūkst. arba 1,8 proc. daugiau nei pernai tuo pačiu metu (2025-06-01).



## Darbo rinkai besirengiantys asmenys

2026 m. birželio 1 d. darbo rinkai besirengiančių asmenų registruota 22,3 tūkst. Jie sudarė 12,2 proc. visų Užimtumo tarnybos klientų. Per mėnesį toki statusą turinčių asmenų skaičius sumažėjo 0,9 tūkst. (arba 3,8 proc.), o lyginant su 2025 m. birželio 1 d. tokių asmenų registruota 2,5 tūkst. arba 10 proc. mažiau.



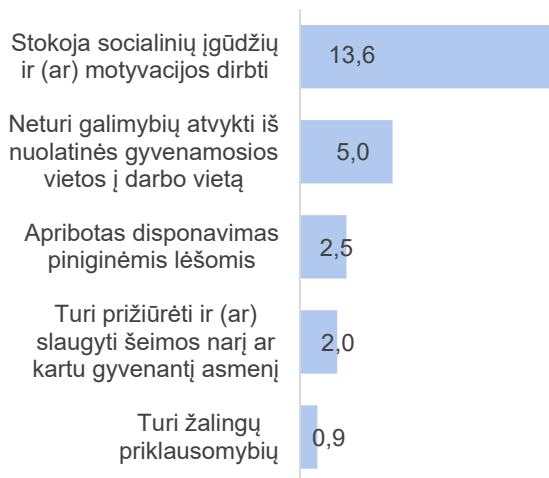
Moterys sudaro 47,7 proc. (10,6 tūkst.) visų registruotų darbo rinkai besirengiančių asmenų, vyrai – 52,3 proc. (11,6 tūkst.).

Didžiausią darbo rinkai besirengiančių asmenų dalį sudaro vyresni kaip 50 m. asmenys (73,8 proc.), ketvirtadalį (24,8 proc.) – 25-49 m. amžiaus, jaunimas (iki 24 m.) – 1,4 proc.

Tarp darbo rinkai besirengiančių klientų – septintadalis (arba 13,2 proc.) asmenų su negalia.

Daugiausia darbo rinkai besirengiančių asmenų – Vilkaviškio r. (1 tūkst.), Kauno m., Jonavos r. ir Vilniaus m. (po 0,9 tūkst.) bei Vilniaus r. (0,7 tūkst.) savivaldybėse.

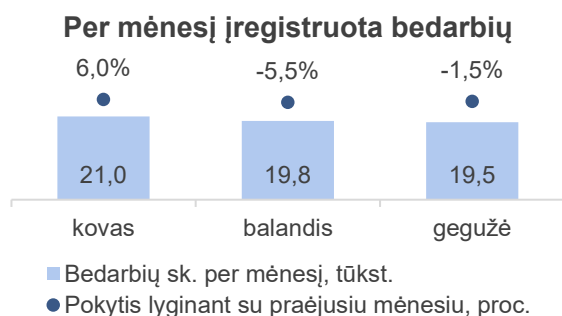
### Darbo rinkai besirengiantys asmenys pagal kliūtis užimtumui, tūkst.



Daugiau nei pusė (61,0 proc.) darbo rinkai besirengiančių asmenų<sup>6</sup> stokoja socialinių įgūdžių ir (ar) motyvacijos dirbti, ketvirtadalis (22,4 proc.) neturi galimybių iš gyvenamosios vietos atvykti į darbo vietą. Kas devintam (11,3 proc.) apribotas disponavimas pinigineis lėšomis, kas vienuoliktas (9,1 proc.) turi prižiūrėti ar slaugyti šeimos narį ar kartu gyvenantį asmenį, 4,2 proc. turi žalingų priklausomybių.

### Mažiau naujų bedarbių

Gegužę bedarbiais registravosi 19,5 tūkst. asmenų – 1,5 proc. arba 0,3 tūkst. mažiau nei balandį ir 0,9 tūkst. arba 4,3 proc. mažiau nei praėjusiais metais tuo pačiu laikotarpiu (2025 m. gegužę buvo registruota 20,4 tūkst. bedarbių).



Palyginti su balandžiu, besiregistruojančių moterų skaičius ūgtelėjo neženkliai – 47 asm. (arba 0,5 proc.), o naujų bedarbių vyrų registravosi 0,3 tūkst. (arba 3,2 proc.) mažiau.

Beveik trečdalis (29,4 proc.) gegužę bedarbiu užsiregistravęs asmuo – vyresnis kaip 50 metų. Besiregistruojančių vyresnių nei 50 m. amžiaus asmenų skaičius neženkliai ūgtelėjo – jų registruota 36 asm. (arba 0,6 proc.) daugiau.

Kas septintas (15,1 proc.) gegužę bedarbiu užsiregistravęs asmuo – iki 24 metų amžiaus. Palyginti su balandžiu, jaunesnių nei 24 m. amžiaus asmenų įregistruota 0,2 tūkst. (arba 6,7 proc.) mažiau.

Daugiau nei pusė (arba 55,5 proc.) gegužę užregistravusių bedarbių buvo 25–49 m. amžiaus. Jų skaičius per mėnesį smuktelėjo 0,1 tūkst. (arba 1,1 proc.)

Palyginti su balandžiu, gegužę mažiau įregistruota bedarbių su negalia – jų skaičius susitraukė 4,4 proc. (arba 46 asm.).

### Per mėnesį Užimtumo tarnyboje įregistruotų bedarbių skaičius

Rodiklis	2026 m. gegužė	2026 m. balandis	Pokytis, proc.
moterys	9 162	9 115	0,5%
vyrų	10 353	10 699	-3,2%
iki 24 m.	2 944	3 157	-6,7%
25–49 m.	10 832	10 954	-1,1%
50+ m.	5 739	5 703	0,6%
su negalia	996	1 042	-4,4%

### Teritoriniai nedarbo skirtumai

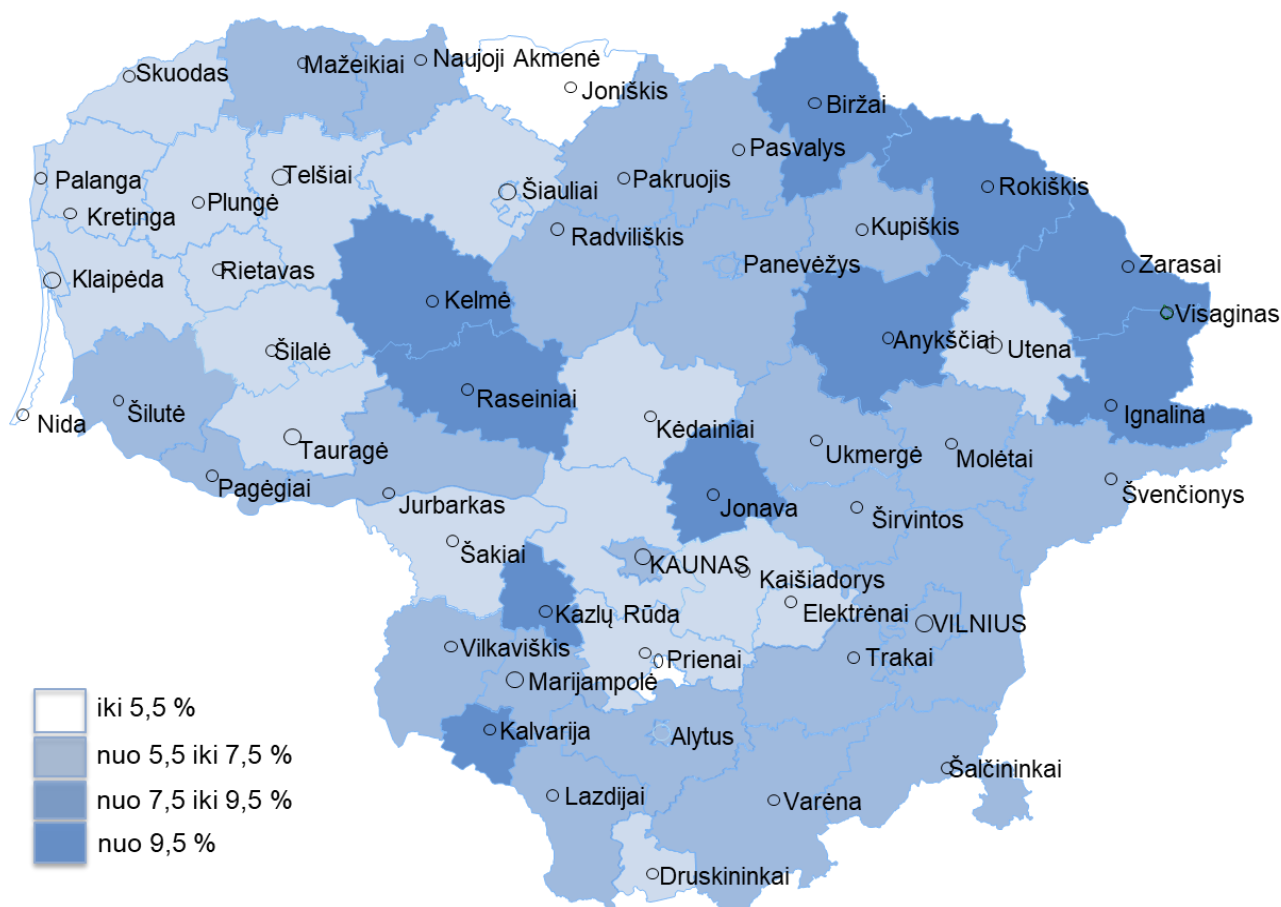
Registruoto nedarbo rodikliai gegužę mažėjo 31-oje iš 60 savivaldybių, 18-oje didėjo ir 11-oje išliko nepakitę.

Registruoto nedarbo rodikliai labiausiai mažėjo Neringos (0,8 proc. punkto), Palangos (0,7 proc. punkto), Kretingos r. ir Telšių r. (po 0,6 proc. punkto) bei Visagino (0,5 proc. punkto) savivaldybėse. Labiausiai augo – Kalvarijos (0,6 proc. punkto), Kazlų Rūdos (0,5 proc. punkto) bei Birštono, Marijampolės, Pakruojo r., Šakių r. ir Švenčionių r. (po 0,4 proc. punkto).

2026 m. birželio 1 d. mažiausias nedarbas Neringos (2,2 proc.), Birštono (5,3 proc.), Joniškio r. (5,4 proc.), Kretingos r. (5,7 proc.) bei Skuodo r. ir Šilalės m. (po 6 proc.) savivaldybėse, didžiausias – Kalvarijos (11,6 proc.), Ignalinos r. (11,3 proc.),

<sup>6</sup> Asmuo gali turėti kelias kliūtis užimtumui.

## Registruotas nedarbas savivaldybėse, 2026 m. birželio 1 d.



Bedarbių proc. nuo darbingo amžiaus gyventojų – 8  
Bedarbių skaičius, tūkst. – 145,4

Anykščių r. (11,2 proc.), Zarasų r. (10,8 proc.) bei Raseinių r. (10,3 proc.).

Iš penkių didžiųjų šalies miestų mažiausias nedarbas registruotas Šiaulių m.: čia per mėnesį nedarbas ūgtelėjo 0,2 proc. punkto ir siekė 6,4 proc. Klaipėdos m. nedarbas per mėnesį sumažėjo 0,4 proc. punkto iki 7,3 proc. Vilniaus m. savivaldybėje nedarbas sumažėjo 0,2 proc. punkto iki 7,8 proc. Kauno m. ir Panevėžio m. nedarbas per mėnesį nepakito ir birželio 1 d. atitinkamai siekė 9,1 proc. ir 8,4 proc. Iš penkių didžiųjų šalies miestų Kauno m. išlieka su didžiausiu registruotu nedarbu.

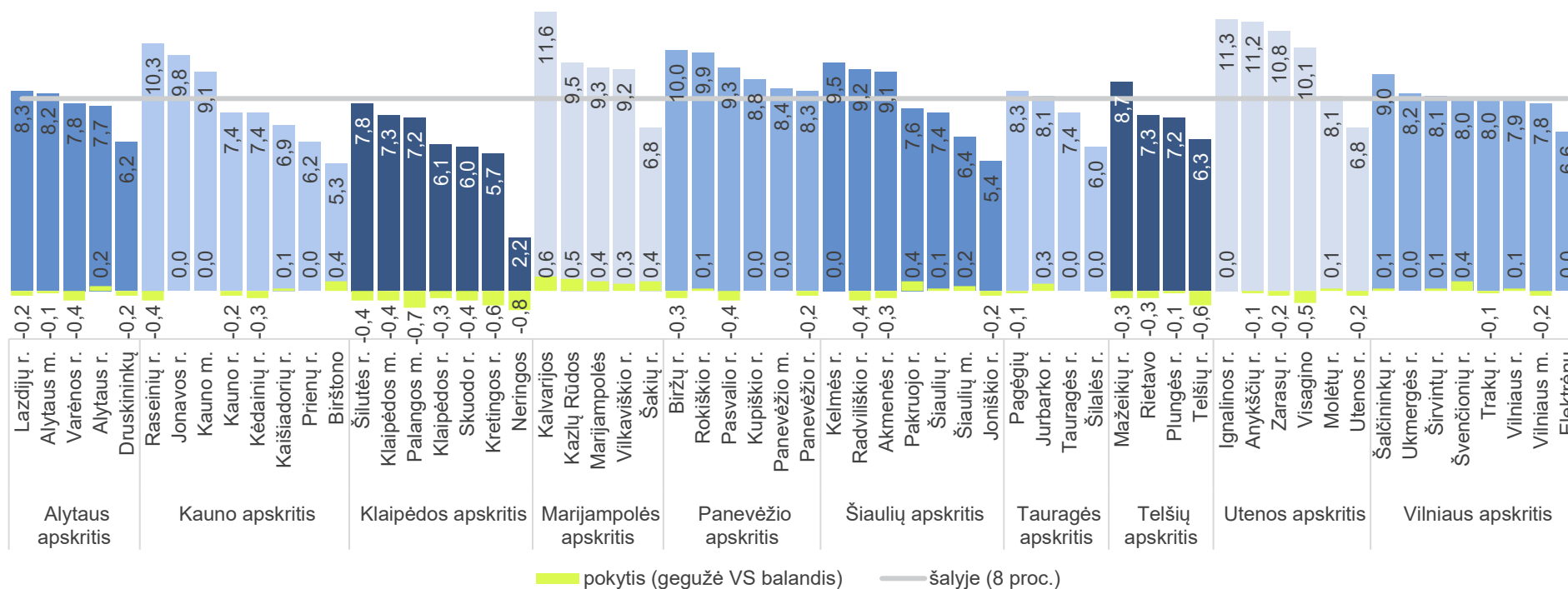
Moterų mažiausias nedarbas 2026 m. birželio 1 d. buvo Neringoje (2,2 proc.), Birštone (4,9 proc.), Joniškio r. (5,2 proc.), Skuodo r. (5,3 proc.). Didžiausias – Kalvarijos ir Visagino (po 10,9 proc.), Akmenės r. (10,3 proc.) bei Ignalinos r. ir Radviliškio r. (po 10,2 proc.) savivaldybėse.

Vyrų mažiausias registruotas nedarbas – Neringoje (2,1 proc.), Šiauliuose (5,1 proc.), Klaipėdos r. ir Kretingos r. (po 5,3 proc.). Didžiausias vyrų registruotas nedarbas – Anykščių r., Ignalinos r. ir Zarasų r. (po 12,3 proc.), Kalvarijos r. (12,1 proc.).

Jaunimo iki 24 m. mažiausias nedarbas fiksuotas Birštone (0,7 proc.), Joniškio r. (2,6 proc.), Molėtų r. ir Prienų r. (2,9 proc.) bei Utenos r. (3 proc.) savivaldybėse, didžiausias – Kalvarijos (8,4 proc.), Kauno m. (8,3 proc.), Jonavos r. (7,1 proc.), Ignalinos r. (6,7 proc.) bei Marijampolės ir Visagino (po 6,6 proc.).

Mažiausias vyresnių nei 50 m. amžiaus asmenų nedarbas – Neringos (2,6 proc.), Kretingos r. (6,6 proc.), Druskininkų (6,9 proc.), Joniškio r. (7,2 proc.) bei Birštone (7,4 proc.) savivaldybėse. Didžiausias – Zarasų r. (13,6 proc.), Ignalinos r. (13,4 proc.), Anykščių r. (13 proc.), Pasvalio r. (12,5 proc.) ir Raseinių r. (12,1 proc.) savivaldybėse.

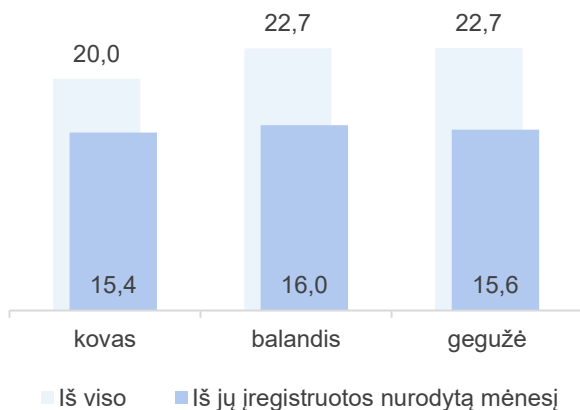
## Registruotas nedarbas savivaldybėse 2026 m. birželio 1 d., proc.



## Darbuotojų paieška išlieka aktyvi

Gegužę 4,4 tūkst. darbdavių paskelbė 15,6 tūkst. laisvų darbo vietų. Darbo pasiūlymų buvo 0,4 tūkst. arba 2,4 proc. mažiau nei balandį, tačiau daugiau nei per mėnesį skelbta spalio-kovo laikotarpiu.

Laisvos darbo vietos, tūkst.



Didžiausias darbo pasiūlymų pasirinkimas didžiųjų šalies miestų savivaldybėse – Vilniaus m. (2,9 tūkst.), Kauno m. (1,9 tūkst.), Klaipėdos m. (1,4 tūkst.), Šiaulių m. (1 tūkst.). Mažiausiai laisvų darbo vietų skelbta Rietave (12), Birštone (24), Kalvarijoje (26), Skuodo r. (26), Kazlų Rūdos r. (27), Pagėgiuose (28).

Daugiausiai darbuotojų ieškota gamybos sektoriuje – per gegužę 0,9 tūkst. darbdavių įregistravo 3,1 tūkst. laisvų darbo vietų. Darbo pasiūlymų gamybos sektoriuje skaičius trečią mėnesį iš eilės peržengė 3 tūkst. ribą.

Praktybos sektoriuje skelbta 2,4 tūkst. darbo pasiūlymų, administracinės ir aptarnavimo veiklos – 2,3 tūkst., statybos – 1,7 tūkst.

Apgyvandinimo ir maitinimo paslaugų įmonėse kovą ir balandį augusi darbuotojų paklausa nuosaikų augimą išlaikė ir gegužę. Čia darbo pasiūlymų skaičius užtelėjo pusšimčiu arba 4,6 proc. iki 1,3 tūkst.

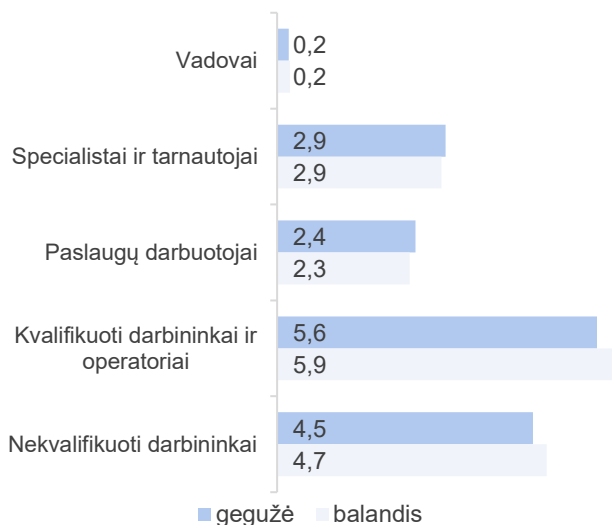
Aktyviau darbuotojų pradėjo dairytis švietimo įstaigos: laisvų darbo vietų skelbta 0,7 tūkst. – beveik šimtu arba 14,5 proc. daugiau nei balandį.

*Palyginti su praėjusių metų tuo pačiu laikotarpiu, skelbiamų laisvų darbo vietų skaičius neženkliai smuktelėjęs – sumažėjęs 0,3 tūkst. arba 1,7 proc., tačiau darbuotojų ieškančių darbdavių skaičius paaugęs dviem šimtais arba 4,7 proc.*

Per mėnesį įregistruota laisvų darbo vietų Lietuvoje pagal darbdavio pagrindinės veiklos rūšį



### Per mėnesį įregistruota laisvų darbo vietų, tūkst



Kvalifikuoto darbo pasiūlymai sudarė apie tris ketvirtadalius (71,4 proc.) laisvų darbo vietų, nekvalifikuoto – 28,6 proc.

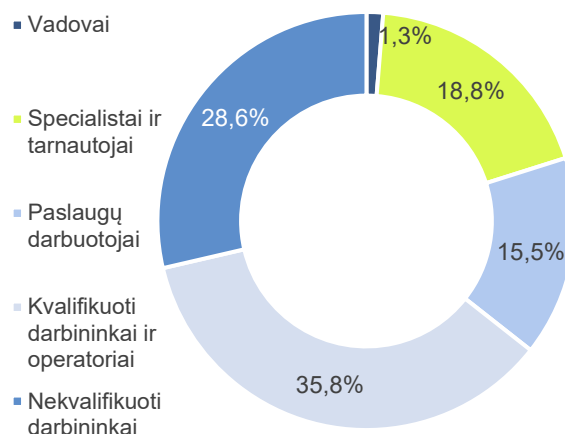
*Vadovų grupėje* paklausiausi išliko statybos vadovai. Jiems skirtos laisvos darbo vietos sudarė ketvirtadalį visų vadovaujamo darbo pasiūlymų.

*Specialistų ir tarnautojų* paklausa nuosaikiai augo trečią mėnesį iš eilės. Palyginti su balandžiu, darbo pasiūlymų šioje grupėje daugėjo nepilnu šimtu arba 2,5 proc. Įtakos tokiam ūgtelėjimui turėjo pradedamos aktyviau skelbti laisvos darbo vietos pedagogams. Pagrindinio ir vidurinio ugdymo mokytojams paskelta 200 darbo pasiūlymų – daugiausiai nuo 2025 m. rugpjūčio.

Gegužę daugiausiai darbo pasiūlymų šioje grupėje buvo sandėliavimo tarnautojams, individualios priežiūros darbuotojams, pagrindinio ir vidurinio ugdymo mokytojams, pardavimo ir rinkodaros specialistams, slaugytojams, buhalteriams, socialiniams darbuotojams, administratoriams, apskaitos ir buhalterijos tarnautojams, ikimokyklinio ugdymo pedagogams. Elektros inžinierių paklausa buvo didžiausia nuo 2024 m. pradžios – jiems paskelbta pusšimtis laisvų darbo vietų.

Ieškant specialistų ir tarnautojų, didžiausias vidutinis bruto atlygis siūlytas bendrosios praktikos gydytojams (4,4 tūkst.) ir odontologams (4,3 tūkst.), mažiausias – atsakymų į užklausas tarnautojams (1,2 tūkst.), draudimo agentams (1,3 tūkst.).

### Gegužę paskelbtų laisvų darbo vietų struktūra



*Paslaugų (aptarnavimo)* darbuotojams skirtų laisvų darbo vietų daugėjo šimtu arba 4,3 proc. iki 2,4 tūkst. Daugiausiai darbo pasiūlymų buvo pardavėjams, virėjams, padavėjams.

Darbo pasiūlymų pasirinkimas pardavėjams buvo didžiausias nuo 2024 m. birželio, padavėjams – nuo 2023 m. birželio.

*Kvalifikuotiems darbininkams ir operatoriams* skirtų darbo pasiūlymų pasirinkimas buvo šiek tiek mažesnis nei balandį, tačiau išliko didžiausias lyginant su kitomis įvardintomis darbuotojų grupėmis. Kvalifikuotiems darbininkams ir operatoriams per gegužę paskelbta 5,9 tūkst. laisvų darbo vietų.

Paklausiausi buvo sunkiasvorių sunkvežimių ir krovinių transporto priemonių vairuotojai, lengvųjų automobilių ir furgonų vairuotojai, variklinių transporto priemonių mechanikai, krovinių platformų ir krautuvų operatoriai, kelininkai, kepėjai ir konditeriai, vamzdynų ir pastatų inžinerinių sistemų montuotojai, siuvėjai, elektrikai, dažytojai, dailidės ir staliai.

Daugiausiai nuo 2023 m. pradžios ieškota medienos apdirbimo bei popieriaus plaušienos paruošimo ir popieriaus gamybos įrenginių operatorių.

Ieškant kvalifikuotų darbininkų ir operatorių, didžiausias vidutinis bruto atlygis siūlytas orlaivių mechanikams (2,5 tūkst.), mūrininkams, oro kondicionavimo ir šaldymo įrenginių montuotojams, elektrikams (2,2 tūkst.), mažiausias – statybinių konstrukcijų valytojams ir skalbimo mašinų operatoriams (1,2 tūkst.).

Nekvalifikuoto darbo pasiūlymų skaičius mažėjo pora šimtų iki 4,5 tūkst. Trečdalis jų – laisvos darbo vietos valytojams.

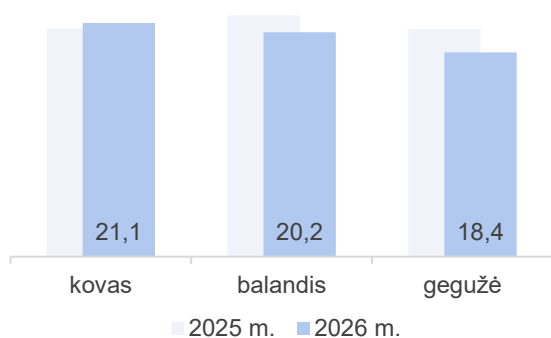
Pasyviau ieškota pagalbinių statybos darbininkų, tačiau daugėjo darbo pasiūlymų virtuvės pagalbininkams ir greitojo maisto ruošėjams. Jiems skirtų laisvų darbo vietų pasirinkimas buvo didžiausias nuo 2023 m. pradžios. Virtuvės pagalbininkams skelbta 400 laisvų darbo vietų, greitojo maisto ruošėjams – beveik pusantro šimto.

Didžiausias vidutinis bruto atlygis šioje grupėje siūlytas ieškant langų plovėjų (1,9 tūkst.) bei pagalbinių inžinerinių statinių statybos darbininkų (1,7 tūkst.), mažiausias – pagalbinių žvejybos ir akvakultūros darbininkų (nesiekė 1,2 tūkst.).

## Grįžimo į darbo rinką aktyvumas

Gegužę dirbti pradėjo 18,4 tūkst. Užimtumo tarnybos klientų – 1,8 tūkst. arba 9,1 proc. mažiau nei balandį, tačiau daugiau nei per mėnesį įsidarbino lapkričio – vasario laikotarpiu.

**Dirbti pradėję Užimtumo tarnybos klientai, tūkst.**



Kas septintas (13,7 proc.) gegužę dirbti pradėjęs Užimtumo tarnybos klientas įdarbintas pagal terminuotas darbo sutartis. Dažniau nei kitose savivaldybėse terminuotai Užimtumo tarnybos klientai dirbinti Anykščių r., Rietavo, Pasvalio r., Zarasų r., Palangos, Ignalinos r. ir Šakių r. savivaldybėse. Čia terminuotų įdarbinimų dalis perkopė penktadalio ribą.

Terminuotam laikotarpiui dažniau darbinta žemos kvalifikacijos darbams: 28,7 proc. įsidarbinusių nekvalifikuotais darbininkais įdarbinti pagal terminuotas darbo sutartis.

Aukštos kvalifikacijos darbų grupėje terminuotų įdarbinimų dalis gegužę buvo 8,5 proc., vidutinės kvalifikacijos – 11,4 proc.

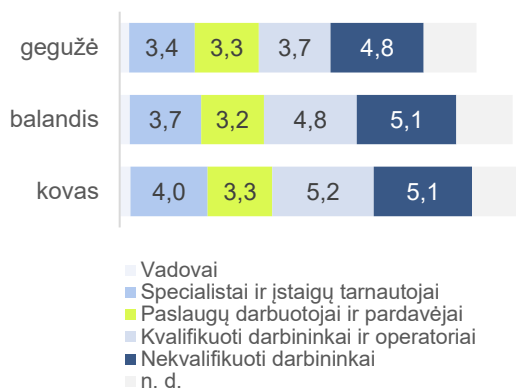
Daugiausiai darbo ieškojusių asmenų gegužę pradėjo dirbti prekybos (2,6 tūkst.), gamybos, administracinės ir aptarnavimo veiklos (po 2,4 tūkst.), apgyvendinimo ir maitinimo paslaugų bei statybos (po 1,5 tūkst.) įmonėse.

Palyginti su balandžiu, ženkliau ūgtelėjo besidarbinančių energetikos bei apgyvendinimo ir maitinimo paslaugų sektoriuose. Elektros, dujų ir garo tiekimo įmonėse dirbti pradėjo beveik šimtas Užimtumo tarnybos klientų – penktadaliu daugiau nei balandį. Apgyvendinimo ir maitinimo paslaugų sektoriuje įsidarbinusių skaičius augo septintadaliu arba 14,2 proc. iki 1,5 tūkst.

Ženkliu darbo ieškančiųjų įsidarbinimai smuktelėjo žemės ūkio, miškininkystės ir žuvininkystės sektoriuje – jų gegužę buvo 0,5 tūkst. arba 47 proc. mažiau. Šioje srityje besidarbinančiųjų pikas įprastai fiksuojamas balandį, o gegužę jų srautas sumažėja.

Statybos sektoriuje dirbti pradėjo trečdaliu (28,4 proc.) mažiau nei balandį, tačiau daugiau nei per mėnesį įsidarbino lapkričio – vasario laikotarpiu.

**Dirbti pradėjusių Užimtumo tarnybos klientų skaičius, tūkst. (pagal darbuotojų grupes)**



Palyginti su balandžiu, gegužę didžiausias mažėjimas fiksuotas kvalifikuotų darbininkų ir operatorių grupėje (-1,1 tūkst.). Taip pat sumažėjo specialistų ir įstaigų tarnautojų bei nekvalifikuotų darbininkų įsidarbinimas (po -0,3 tūkst.). Tuo tarpu paslaugų darbuotojų ir pardavėjų grupėje fiksuojamas nedidelis augimas (+0,1 tūkst.), vadovų skaičius nepakito.

Gegužę, palyginti su balandžiu, sumažėjo įsidarbinusiųjų skaičius kvalifikuotų darbininkų ir operatorių grupėje. Didžiausias mažėjimas fiksuotas tarp kitur nepriskirtų statybininkų montuotojų ir giminių profesijų darbininkų, sunkiasvorių sunkvežimių ir krovinių transporto priemonių vairuotojų, nedidelių pastatų statytojų bei judamųjų žemės ir miškų ūkio įrenginių operatorių. Tuo pačiu laikotarpiu padaugėjo įdarbintų pardavėjų, barmenų, virėjų, maisto produktų gatvės pardavėjų ir degalinių operatorių. Taip pat daugiau įsidarbino asmenys priežiūros namuose darbuotojų ir kitur nepriskirtų paslaugų asmenims darbuotojų.

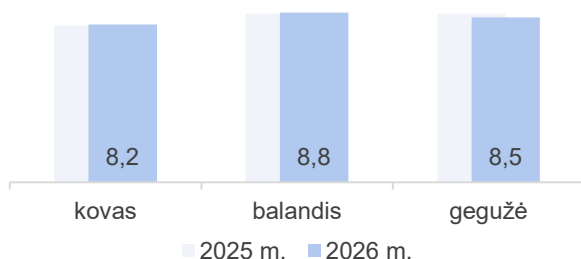
*Gegužę dirbti pradėjo 2,1 tūkst. arba 10,3 proc. mažiau Užimtumo tarnybos klientų nei praėjusiais metais tuo pačiu laikotarpiu.*

*Nuo 2026 metų pradžios (sausį-gegužę) dirbti pradėjo 91,5 tūkst. Užimtumo tarnybos klientų – 6,9 tūkst. arba 7 proc. mažiau nei praėjusiais metais tuo pačiu laikotarpiu.*

## Verslo liudijimus besirenkančių skaičius stabilus

Šią gegužę savarankišką veiklą pagal verslo liudijimus pasirinko 8,5 tūkst. Užimtumo tarnybos klientų. Trys penktadaliai jų (60,8 proc.) – vyresni nei 45 m. asmenys.

**Veiklą pagal verslo liudijimą pradėjusių Užimtumo tarnybos klientų skaičius, tūkst.**



Šią užimtumo formą besirenkančių Užimtumo tarnybos klientų skaičius kinta neženkliai. Gegužę veiklą pagal verslo liudijimus pradėjusių skaičius buvo 2,9 proc. mažesnis nei balandį, tačiau 4,3 proc. didesnis nei kovą.

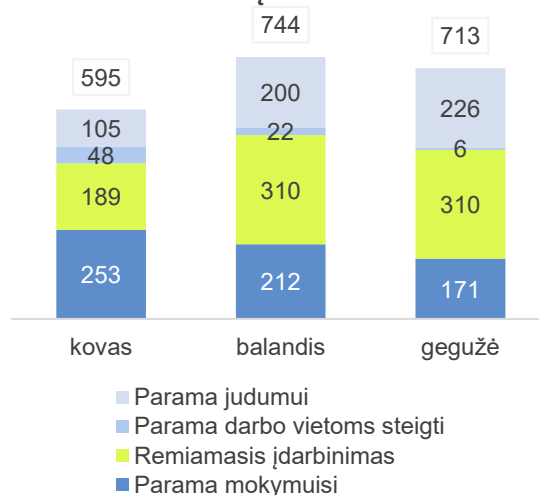
*Praėjusiais metais tuo pačiu laikotarpiu (2025 m. gegužę) veiklą pagal verslo liudijimus pradėjusių skaičius buvo panašus – 8,7 tūkst. (t. y. pora šimtų arba 2,3 proc. didesnis).*

## Populiariausia ADRPP priemonė – įdarbinimas subsidijuojant

Šią gegužę į aktyvios darbo rinkos politikos priemones (toliau – ADRPP), skirtas palengvinti grįžimą į darbo rinką ir skatinti tvarų užimtumą, įsitraukė 0,7 tūkst. Užimtumo tarnybos klientų. Iš jų šeštadalis (16,4 proc.) – asmenys su negalia.

Populiariausia remiamo užimtumo priemonė gegužę – įdarbinimas subsidijuojant. Ja pasinaudojo beveik pusė (0,3 tūkst. arba 43,5 proc.) naujų ADRPP dalyvių. Parama judumui skirta 0,2 tūkst., dar beveik du šimtai įsitraukė į įvairias paramos mokymuisi priemones.

**ADRPP pradėjusių dalyvauti asmenų skaičius**



Praėjusiais metais tuo pačiu laikotarpiu (2025 m. gegužę) naujų ADRPP dalyvių skaičius siekė 1,3 tūkst., t. y. buvo 0,5 tūkst. didesnis.

*Nuo metų pradžios (2026 m. sausį-gegužę) aktyvios darbo rinkos politikos priemonėse dalyvauti pradėjo 3 tūkst. Užimtumo tarnybos klientų. Iš jų apie 1 tūkst. įdarbinti subsidijuojant, 0,7 tūkst. pradėjo mokytis pagal profesinio mokymo programas, 0,5 tūkst. – pagal aukštą pridėtinę vertę kuriančių kvalifikacijų ir kompetencijų įgijimo programas, 0,6 tūkst. pasinaudojo parama judumui.*

*Palyginti su praėjusių metų tuo pačiu laikotarpiu (2025 m. sausiu-gegužę) naujų ADRPP dalyvių skaičius sumažėjęs 4,5 tūkst. arba 60,1 proc. Įsitraukimas mažėjo į visas aktyvios darbo rinkos politikos priemones.*

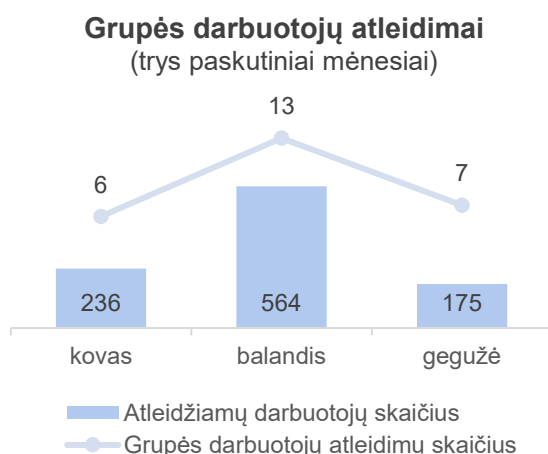
## Laikino užimtumo priemonės nedarbą mažino 0,4 proc. punkto

2026 m. birželio 1 d. laikiname užimtume buvo 7,7 tūkst. bedarbių<sup>7</sup>. Iš jų pusė 3 tūkst. dirbo pagal terminuotas darbo sutartis, 2,8 tūkst. dalyvavo aktyvios darbo rinkos politikos priemonėse, 1,4 tūkst. vykdė savarankišką veiklą pagal verslo liudijimus, likę dalyvavo užimtumo didinimo programų priemonėse.

Dėl įsitraukimo į įvardintas laikino užimtumo formas registruotas nedarbas šalyje – 0,4 proc. punkto mažesnis.

## Grupės darbuotojų atleidimai

Gegužę apie vykdomus grupės darbuotojų atleidimus pranešė 7 darbdaviai, ketinantys atleisti 175 dirbančiuosius.



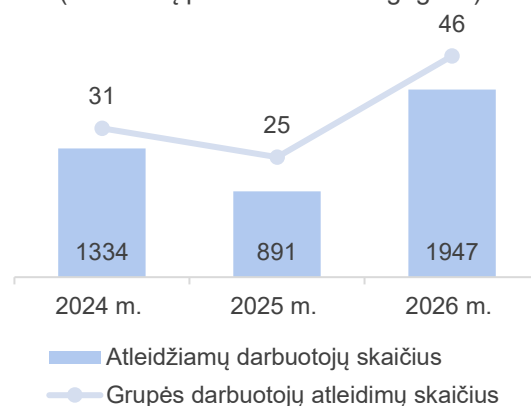
Trys tokio pobūdžio atleidimai vykdomi gamybos įmonėse, du – maitinimo, po vieną – prekybos ir IT įmonėse.

Keturi grupės darbuotojų atleidimai vykdomi dėl darbo organizavimo pakeitimų (apie atleidimą įspėta 114 darb.), du – dėl bankroto (44 darb.), vienas – sustabdžius veiklą (17 darb.).

Praėjusiais metais tuo pačiu laikotarpiu (2025 m. gegužę) grupės darbuotojų atleidimus vykdyti pradėjo 3 įmonės (apie atleidimą įspėta 164 dirbančiųjų), prieš dvejus metus (2024 m. gegužę) – 7 (294 darb.).

### Grupės darbuotojų atleidimai

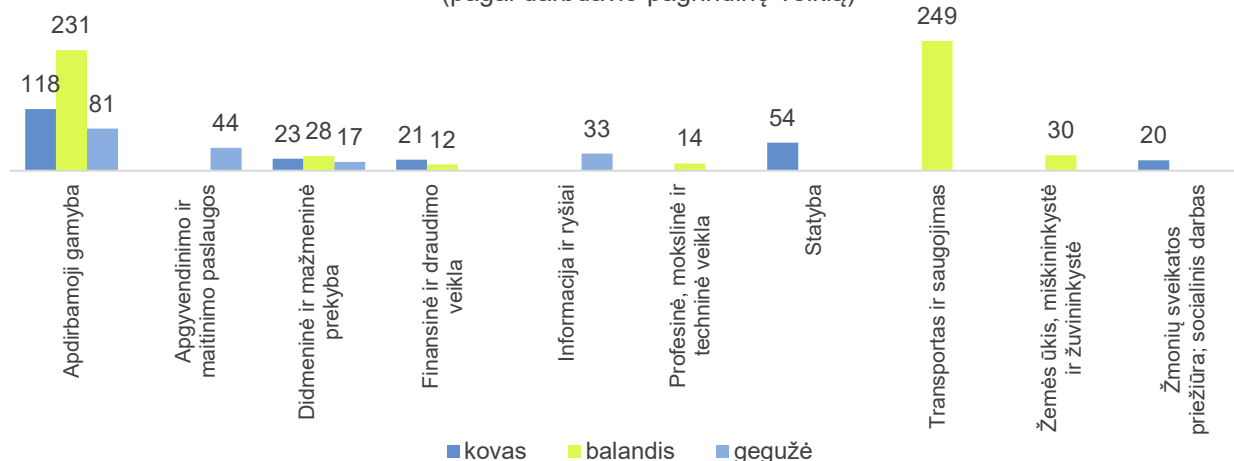
(nuo metų pradžios: sausis-gegužė)



Nuo šių metų pradžios (2026 m. sausį-gegužę) 46 darbdaviai informavo apie grupės darbuotojų atleidimus, kurių metu apie atleidimą įspėta 1,9 tūkst. dirbančiųjų. Tokio pobūdžio atleidimų šiemet daugiau nei pastaruosius kelerius metus: 2025 m. sausį-gegužę vykdyti 25 masiniai atleidimai (0,9 tūkst. darb.), 2024 m. – 31 (1,3 tūkst. darb.), 2023 m. – 30 (1,3 tūkst. darb.).

### Apie grupės darbuotojų atleidimą įspėtų dirbančiųjų skaičius

(pagal darbdavio pagrindinę veiklą)



<sup>7</sup> Sustabdytas bedarbio statusas.

RODIKLIAI		Skaičiais, mėn.		Pokyčiai			
		2026 m. gegužė	2026 m. balandis	Palyginti su praėjusiu mėnesiu		Palyginti su praėjusių metų atitinkamu laikotarpiu	
				sk.	%	sk.	%
ĮREGISTRUOTA BEDARBIŲ	Per mėnesį	19515	19814	-299	-1,5	-878	-4,3
	Nuo metų pradžios	103972	84457	...	...	-3434	-3,2
	Mėnesio pabaigoje	145440	146865	-1425	-1	-8500	-5,5
	51% moterų	74122	73885	237	0,3	-3519	-4,5
	49% vyrų	71318	72980	-1662	-2,3	-4981	-6,5
	Dalyvaujančių laikino užimtumo priemonėse	7707	11660	-3953	-33,9	-4738	-38,1
Registruotas nedarbas* mėnesio pabaigoje, proc.		8	8,1	-0,1	...	-0,4	...
Darbo rinkai besirengiančių asmenų mėnesio pabaigoje		22274	23142	-868	-3,8	-2463	-10
LAISVOS DARBO VIETOS	Įregistruota per mėnesį naujų	15635	16025	-390	-2,4	-276	-1,7
	Laisvos darbo vietos iš viso	22691	22681	10	0	339	1,5
	iš jų neterminuotam darbui	21094	21182	-88	-0,4	688	3,4
	terminuotam darbui	1597	1499	98	6,5	-349	-17,9
ĮDARBINIMAS	Iš viso per mėnesį	18415	20249	-1834	-9,1	-2118	-10,3
	Iš viso nuo metų pradžios	91533	73118	...	...	-6885	-7
	pagal neterminuotas sutartis	15894	18018	-2124	-11,8	-1762	-10
	pagal neterminuotas sutartis nuo metų pradžios	80565	64671	...	...	-5471	-6,4
	pagal terminuotas sutartis	2521	2231	290	13	-356	-12,4
	pagal terminuotas sutartis nuo metų pradžios	10968	8447	...	...	-1414	-11,4
AKTYVIOS DARBO RINKOS POLITIKOS PRIEMONĖS	Pradėjo dalyvauti priemonėse per mėnesį	713	744	-31	-4,2	-537	-43
	24%** Parama mokymuisi	171	212	-41	-19,3	-465	-73,1
	profesinis mokymas	158	199	-41	-20,6	21	15,3
	įdarbinimas pagal pameistrystės darbo sutartį	3	1	2	200	-14	-82,4
	stažuotė	7	11	-4	-36,4	-43	-86
	neformalaus švietimo ir savišvietos būdu įgytų kompetencijų pripažinimas	2	1	1	100	0	0
	neformalusis suaugusiųjų švietimas	1	0	1	0	-3	-75
	aukštą pridėtinę vertę kuriančių kvalifikacijų ir kompetencijų įgijimas	0	0	0	0	-426	-100
	43,5%** Remiamasis įdarbinimas	310	310	0	0	-15	-4,6
	įdarbinimas subsidijuojant	310	307	3	1	-12	-3,7
	subsidija darbo asistento išlaidoms	0	3	-3	-100	-3	-100
	0,8%** Parama darbo vietoms steigti	6	22	-16	-72,7	-69	-92
	įdarbinimas į pritaikytas/įsteigtas subsidijuojamas darbo vietas	0	0	0	0	-5	-100
	įdarbinimas į vietas, įsteigtas pagal Vietinių užimtumo iniciatyvų projektus	5	0	5	0	5	0
	Parama verslui kurti	1	22	-21	-95,5	-69	-98,6
	31,7%** Parama judumui	226	200	26	13	12	5,6
	Pradėjo dalyvauti priemonėse nuo metų pradžios	2990	2277	...	...	-4495	-60,1
Profesinė rehabilitacija		39	32	7	21,9	39	0
Pradėjo dalyvauti užimtumo didinimo programų paslaugose		351	441	-90	-20,4	-70	-16,6
Pradėjo dalyvauti užimtumo didinimo programų priemonėse		367	85	282	331,8	-106	-22,4
Veikla pagal verslo liudijimą		8541	8796	-255	-2,9	-204	-2,3
Išduota leidimų įdarbinti užsieniečius		129	21	108	514,3	-51	-28,3

\* Registruotas nedarbas – registruotų bedarbių dalis nuo darbingo amžiaus gyventojų, pagal VDA 2026-01-01 duomenis.

\*\* proc. visų nukreiptų asmenų į priemones per ataskaitinį mėnesį



Užimtumo  
tarnyba



Užimtumo tarnyba prie Lietuvos Respublikos  
socialinės apsaugos ir darbo ministerijos



A.Vivulskio g.13, LT-03162 Vilnius



+370 5 250 0883



info@uzt.lt; www.uzt.lt